


ภาคผนวก ซ
มาตรฐานคุณภาพสิ่งแวดล้อม

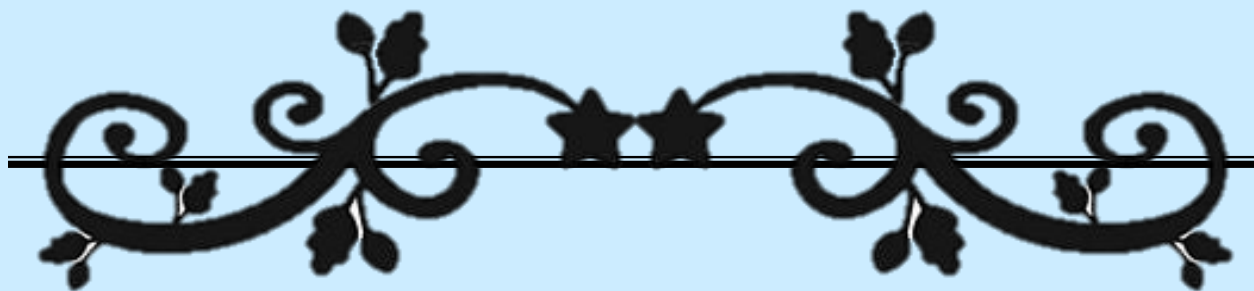


ภาคผนวก ซ-1

มาตรฐานตามประกาศคณะกรรมการสิ่งแวดล้อมแห่งชาติ ฉบับที่ 24 (พ.ศ. 2547)

เรื่อง กำหนดมาตรฐานคุณภาพอากาศในบรรยากาศโดยทั่วไป

ประกาศในราชกิจจานุเบกษา เล่ม 121 ตอนพิเศษ 104 ง วันที่ 22 กันยายน พ.ศ. 2547





ประกาศคณะกรรมการสิ่งแวดล้อมแห่งชาติ

ฉบับที่ ๒๔ (พ.ศ. ๒๕๔๗)

เรื่อง กำหนดมาตรฐานคุณภาพอากาศในบรรยากาศโดยทั่วไป

อาศัยอำนาจตามความในมาตรา ๓๒ และมาตรา ๓๔ แห่งพระราชบัญญัติส่งเสริมและรักษาคุณภาพสิ่งแวดล้อมแห่งชาติ พ.ศ. ๒๕๓๕ อันเป็นพระราชบัญญัติที่มีบทบัญญัติบางประการเกี่ยวกับการจำกัดสิทธิและเสรีภาพของบุคคล ซึ่งมาตรา ๒๙ ประกอบกับมาตรา ๓๕ มาตรา ๔๘ มาตรา ๕๐ และมาตรา ๕๑ ของรัฐธรรมนูญแห่งราชอาณาจักรไทยบัญญัติให้กระทำได้โดยอาศัยอำนาจตามบทบัญญัติแห่งกฎหมาย คณะกรรมการสิ่งแวดล้อมแห่งชาติ จึงได้มีมติในคราวการประชุมครั้งที่ ๒/๒๕๔๗ เมื่อวันที่ ๒๔ กุมภาพันธ์ ๒๕๔๗ ให้ปรับปรุงแก้ไขมาตรฐานคุณภาพอากาศในบรรยากาศโดยทั่วไป ดังต่อไปนี้

ข้อ ๑ ให้ยกเลิกความใน (๔) ของข้อ ๒ แห่งประกาศคณะกรรมการสิ่งแวดล้อมแห่งชาติ ฉบับที่ ๑๐ (พ.ศ. ๒๕๓๘) ออกตามความในพระราชบัญญัติส่งเสริมและรักษาคุณภาพสิ่งแวดล้อมแห่งชาติ พ.ศ. ๒๕๓๕ เรื่อง กำหนดมาตรฐานคุณภาพอากาศในบรรยากาศโดยทั่วไป และให้ใช้ความต่อไปนี้แทน

“(๔) ค่าเฉลี่ยของก๊าซซัลเฟอร์ไดออกไซด์ ในเวลา ๒๔ ชั่วโมง จะต้องไม่เกิน ๐.๑๒ ส่วนในล้านส่วน หรือไม่เกิน ๐.๓๐ มิลลิกรัมต่อลูกบาศก์เมตร และค่ามัธยฐานเลขคณิต (Arithmetic Mean) ในเวลา ๑ ปี จะต้องไม่เกิน ๐.๐๔ ส่วนในล้านส่วน หรือไม่เกิน ๐.๑๐ มิลลิกรัมต่อลูกบาศก์เมตร”

ข้อ ๒ ให้ยกเลิกความใน (๒) และ (๓) ของข้อ ๔ แห่งประกาศคณะกรรมการสิ่งแวดล้อมแห่งชาติ ฉบับที่ ๑๐ (พ.ศ. ๒๕๓๘) ออกตามความในพระราชบัญญัติส่งเสริมและรักษาคุณภาพสิ่งแวดล้อมแห่งชาติ พ.ศ. ๒๕๓๕ เรื่อง กำหนดมาตรฐานคุณภาพอากาศในบรรยากาศโดยทั่วไป และให้ใช้ความต่อไปนี้แทน

“(๒) ค่าเฉลี่ยของฝุ่นละอองขนาดไม่เกิน ๑๐ ไมครอน ในเวลา ๒๔ ชั่วโมง จะต้องไม่เกิน ๐.๑๒ มิลลิกรัมต่อลูกบาศก์เมตร และค่ามัธยฐานเลขคณิต (Arithmetic Mean) ในเวลา ๑ ปี จะต้องไม่เกิน ๐.๐๕ มิลลิกรัมต่อลูกบาศก์เมตร

(๓) ค่าเฉลี่ยของฝุ่นละอองรวมหรือฝุ่นละอองขนาดไม่เกิน ๑๐๐ ไมครอน ในเวลา ๒๔ ชั่วโมง จะต้องไม่เกิน ๐.๓๓ มิลลิกรัมต่อลูกบาศก์เมตร และค่ามัธยฐานเลขคณิต (Arithmetic Mean) ในเวลา ๑ ปี จะต้องไม่เกิน ๐.๑๐ มิลลิกรัมต่อลูกบาศก์เมตร”

ประกาศ ณ วันที่ ๙ สิงหาคม พ.ศ. ๒๕๕๗

(ลงนาม) จาตุรนต์ ฉายแสง

(นายจาตุรนต์ ฉายแสง)

รองนายกรัฐมนตรี

ปฏิบัติหน้าที่ประธานคณะกรรมการสิ่งแวดล้อมแห่งชาติ

ราชกิจจานุเบกษา ฉบับประกาศทั่วไป เล่ม ๑๒๑ ตอนพิเศษ ๑๐๔ ง วันที่ ๒๒ กันยายน ๒๕๕๗

ภาคผนวก ซ-2

มาตรฐานตามประกาศคณะกรรมการสิ่งแวดล้อมแห่งชาติ ฉบับที่ 15 (พ.ศ. 2540)

เรื่อง กำหนดมาตรฐานระดับเสียงโดยทั่วไป

ประกาศในราชกิจจานุเบกษา เล่ม 114 ตอนที่ 279 วันที่ 3 เมษายน พ.ศ. 2540



ประกาศคณะกรรมการสิ่งแวดล้อมแห่งชาติ

ฉบับที่ ๑๕ (พ.ศ. ๒๕๕๐)

เรื่อง กำหนดมาตรฐานระดับเสียงโดยทั่วไป

อาศัยอำนาจตามความในมาตรา ๓๒ (๕) แห่งพระราชบัญญัติส่งเสริมและรักษาคุณภาพสิ่งแวดล้อมแห่งชาติ พ.ศ. ๒๕๓๕ คณะกรรมการสิ่งแวดล้อมแห่งชาติ กำหนดมาตรฐานเสียงทั่วไปไว้ดังต่อไปนี้

ข้อ ๑ ในประกาศนี้

“ระดับเสียงโดยทั่วไป” หมายความว่า ระดับเสียงที่เกิดขึ้นในสิ่งแวดล้อม

“ค่าระดับเสียงสูงสุด” หมายความว่า ค่าระดับเสียงสูงสุดที่เกิดขึ้นในขณะใดขณะหนึ่งระหว่างการตรวจวัดระดับเสียง โดยมีหน่วยเป็นเดซิเบลเอ หรือ dB (A)

“ค่าระดับเสียงเฉลี่ย ๒๔ ชั่วโมง” หมายความว่า ค่าระดับเสียงคงที่ที่มีพลังงานเทียบเท่าระดับเสียงที่เกิดขึ้นจริง ซึ่งมีระดับเสียงเปลี่ยนแปลงตามเวลา ในช่วง ๒๔ ชั่วโมง (๒๔ hours A-weighted Equivalent Continuous Sound Level) ซึ่งเรียกโดยย่อว่า Leq ๒๔ hr โดยมีหน่วยเป็นเดซิเบลเอ หรือ dB(A)

“มาตรฐานระดับเสียง” หมายความว่า เครื่องวัดระดับเสียงตามมาตรฐาน IEC ๖๕๑ หรือ IEC ๘๐๔ ของคณะกรรมการระหว่างประเทศว่าด้วยเทคนิคไฟฟ้า (International Electrotechnical Commission, IEC)

ข้อ ๒ ให้กำหนดมาตรฐานระดับเสียงโดยทั่วไป ไว้ดังต่อไปนี้

(๑) ค่าระดับเสียงสูงสุด ไม่เกิน ๑๑๕ เดซิเบลเอ

(๒) ค่าระดับเสียงเฉลี่ย ๒๔ ชั่วโมง ไม่เกิน ๗๐ เดซิเบลเอ

ข้อ ๓ การตรวจวัดระดับเสียงโดยทั่วไป ให้ดำเนินการดังต่อไปนี้

(๑) การตรวจวัดค่าระดับเสียงสูงสุด ให้ใช้มาตรระดับเสียงตรวจวัดระดับเสียงในบริเวณที่มีคนอยู่หรืออาศัยอยู่

(๒) การตรวจวัดค่าระดับเสียงเฉลี่ย ๒๔ ชั่วโมง ให้ใช้มาตรระดับเสียงตรวจวัดระดับเสียงอย่างต่อเนื่องตลอดเวลา ๒๔ ชั่วโมงใดๆ

(๓) การตั้งไมโครโฟนของมาตรระดับเสียงที่บริเวณภายนอกอาคาร ให้ตั้งสูงจากพื้นไม่น้อยกว่า ๑.๒๐ เมตร โดยในรัศมี ๓.๕๐ เมตร ตามแนวราบรอบไมโครโฟน ต้องไม่มีกำแพงหรือสิ่งใดที่มีคุณสมบัติในการสะท้อนเสียงกีดขวางอยู่

(๔) การตั้งไมโครโฟนของมาตรระดับเสียงที่บริเวณภายในอาคาร ให้ตั้งสูงจากพื้นไม่น้อยกว่า ๑.๒๐ เมตร โดยในรัศมี ๑.๐๐ เมตร ตามแนวราบรอบไมโครโฟน ต้องไม่มีกำแพงสิ่งใดที่มีคุณสมบัติในการสะท้อนเสียงกีดขวางอยู่ และต้องห่างจากช่องหน้าต่างหรือช่องทางที่เปิดออกนอกอาคารอย่างน้อย ๑.๕๐ เมตร

ข้อ ๔ การคำนวณค่าระดับเสียงจะต้องเป็นไปตามวิธีการที่องค์การระหว่างประเทศว่าด้วยมาตรฐาน (International Organization for Standardization, ISO) กำหนด ซึ่งกรมควบคุมมลพิษจะประกาศในราชกิจจานุเบกษา

ประกาศ ณ วันที่ ๑๒ มีนาคม พ.ศ. ๒๕๔๐

พลเอก ชวลิต ยงใจยุทธ

นายกรัฐมนตรี

ประธานคณะกรรมการสิ่งแวดล้อมแห่งชาติ

ภาคผนวก ซ-3

มาตรฐานตามประกาศกระทรวงทรัพยากรธรรมชาติและสิ่งแวดล้อม
เรื่อง กำหนดมาตรฐานควบคุมระดับเสียงและความสั่นสะเทือนจากการทำเหมืองหิน
ประกาศในราชกิจจานุเบกษา เล่ม 122 ตอนที่ 125 ง วันที่ 29 ธันวาคม พ.ศ. 2548



ประกาศกระทรวงทรัพยากรธรรมชาติและสิ่งแวดล้อม

เรื่อง กำหนดมาตรฐานควบคุมระดับเสียงและความสั่นสะเทือนจากการทำเหมืองหิน

โดยที่ได้มีการปฏิรูประบบราชการ โดยให้มีการจัดตั้งกระทรวงทรัพยากรธรรมชาติและสิ่งแวดล้อมขึ้นมา และให้อิโณการกิจของกระทรวงวิทยาศาสตร์ เทคโนโลยีและสิ่งแวดล้อม ในส่วนที่เกี่ยวข้องกับพระราชบัญญัติส่งเสริมและรักษาคุณภาพสิ่งแวดล้อมแห่งชาติ พ.ศ. ๒๕๓๕ ไปเป็นของกระทรวงทรัพยากรธรรมชาติและสิ่งแวดล้อม จึงเห็นสมควรแก้ไขปรับปรุงประกาศกระทรวงวิทยาศาสตร์ เทคโนโลยีและสิ่งแวดล้อม เรื่อง กำหนดมาตรฐานควบคุมระดับเสียงและความสั่นสะเทือนจากการทำเหมืองหิน

อาศัยอำนาจตามความในมาตรา ๕๕ แห่งพระราชบัญญัติส่งเสริมและรักษาคุณภาพสิ่งแวดล้อมแห่งชาติ พ.ศ. ๒๕๓๕ แก้ไขโดยมาตรา ๑๑๔ แห่งพระราชกฤษฎีกาแก้ไขบทบัญญัติให้สอดคล้องกับการโอนอำนาจหน้าที่ของส่วนราชการ ให้เป็นไปตามพระราชบัญญัติปรับปรุงกระทรวง ทบวง กรม พ.ศ. ๒๕๔๕ พ.ศ. ๒๕๔๕ อันเป็นพระราชบัญญัติที่มีบทบัญญัติบางประการเกี่ยวกับการจำกัดสิทธิและเสรีภาพของบุคคล ซึ่งมาตรา ๒๕ ประกอบกับมาตรา ๓๕ มาตรา ๔๘ มาตรา ๕๐ และมาตรา ๕๑ ของรัฐธรรมนูญแห่งราชอาณาจักรไทยบัญญัติให้กระทำได้ โดยอาศัยอำนาจตามบทบัญญัติแห่งกฎหมาย รัฐมนตรีว่าการกระทรวงทรัพยากรธรรมชาติและสิ่งแวดล้อม โดยคำแนะนำของคณะกรรมการควบคุมมลพิษ และโดยความเห็นชอบของคณะกรรมการสิ่งแวดล้อมแห่งชาติ จึงออกประกาศไว้ ดังต่อไปนี้

ข้อ ๑ ให้ยกเลิกประกาศกระทรวงวิทยาศาสตร์ เทคโนโลยีและสิ่งแวดล้อม เรื่อง กำหนดมาตรฐานควบคุมระดับเสียงและความสั่นสะเทือนจากการทำเหมืองหิน ลงวันที่ ๒๓ พฤศจิกายน พ.ศ. ๒๕๓๕

ข้อ ๒ ในประกาศนี้

“การทำเหมืองหิน” หมายความว่า การประกอบกิจการระเบิดและย่อยหิน ตามกฎหมายว่าด้วยแร่ หรือการประกอบกิจการโรงงานเกี่ยวกับกรบ่ บด หรือย่อยหิน ตามกฎหมายว่าด้วยโรงงาน

“ค่าระดับเสียงสูงสุด” หมายความว่า ค่าระดับเสียงสูงสุดที่เกิดขึ้นในขณะใดขณะหนึ่งระหว่างการตรวจวัดระดับเสียง โดยมีหน่วยเป็นเดซิเบลเอ หรือ dB (A)

“ค่าระดับเสียงเฉลี่ย ๘ ชั่วโมง” หมายความว่า ค่าระดับเสียงคงที่ที่มีพลังงานเทียบเท่าระดับเสียงที่เกิดขึ้นจริง มีระดับเสียงเปลี่ยนแปลงตามเวลาในช่วง ๘ ชั่วโมง (๘ hours A-weighted Equivalent Continuous Sound Level) ซึ่งเรียกโดยย่อว่า Leq ๘ hr โดยมีหน่วยเป็นเดซิเบลเอ หรือ dB (A)

“ค่าระดับเสียงเฉลี่ย ๒๔ ชั่วโมง” หมายความว่า ค่าระดับเสียงคงที่ที่มีพลังงานเทียบเท่าระดับเสียงที่เกิดขึ้นจริง ซึ่งมีระดับเสียงเปลี่ยนแปลงตามเวลาในช่วง ๒๔ ชั่วโมง (๒๔ hours A-weighted Equivalent Continuous Sound Level) ซึ่งเรียกโดยย่อว่า Leq ๒๔ hr โดยมีหน่วยเป็นเดซิเบลเอ หรือ dB (A)

“มาตรฐานระดับเสียง” หมายความว่า เครื่องวัดระดับเสียงตามมาตรฐาน ฉบับที่ ๖๕๑, ฉบับที่ ๘๐๔ หรือฉบับที่ ๖๑๖๑๒ ของคณะกรรมการการระหว่างประเทศ ว่าด้วยเทคนิคไฟฟ้า ซึ่งเรียกโดยย่อว่า ไอ อี ซี (International Electrotechnical Commission, IEC) หรือเครื่องวัดระดับเสียงอื่นที่เทียบเท่ามาตรฐาน ฉบับที่ ๖๑๖๑๒

“มาตรฐานสันสะเทือน” หมายความว่า เครื่องวัดความสั่นสะเทือนตามมาตรฐานองค์การระหว่างประเทศ ว่าด้วยมาตรฐาน (International Organization for Standardization) ที่ ISO ๔๘๖๖ ข้อ ๓ ให้กำหนดมาตรฐานควบคุมระดับเสียงจากการทำเหมืองหินไว้ ดังต่อไปนี้

(๑) ค่าระดับเสียงสูงสุด ไม่เกิน ๑๑๕ เดซิเบลเอ

(๒) ค่าระดับเสียงเฉลี่ย ๘ ชั่วโมง ไม่เกิน ๘๕ เดซิเบลเอ

(๓) ค่าระดับเสียงเฉลี่ย ๒๔ ชั่วโมง ไม่เกิน ๗๐ เดซิเบลเอ

ข้อ ๔ การตรวจวัดระดับเสียงจากการทำเหมืองหิน ให้ทำตามขั้นตอน ดังต่อไปนี้

(๑) การตรวจวัดค่าระดับเสียงสูงสุด ให้ใช้มาตรฐานระดับเสียงตรวจวัดระดับเสียงเป็นค่า SPL (Sound Pressure Level) ในขณะระเบิดหิน

(๒) การตรวจวัดค่าระดับเฉลี่ย ๘ ชั่วโมง ให้ใช้มาตรฐานระดับเสียงตรวจวัดระดับเสียงอย่างต่อเนื่องตลอดเวลา ๘ ชั่วโมง ที่มีการไม่ บด และย่อยหิน

(๓) การตรวจวัดค่าระดับเสียงเฉลี่ย ๒๔ ชั่วโมง ให้ใช้มาตรฐานระดับเสียงตรวจวัดระดับเสียงอย่างต่อเนื่องตลอดเวลา ๒๔ ชั่วโมงใด ๆ

(๔) การตั้งไมโครโฟนของมาตรฐานระดับเสียงให้ตั้งในบริเวณขอบของเขตประธานบัตรหรือเขตประกอบการ หรือขอบด้านนอกของเขตกันชน (Buffer Zone) และในเขตที่มีการร้องเรียน ตามวิธีการที่องค์การระหว่างประเทศ ว่าด้วยมาตรฐาน (International Organization for Standardization) กำหนดไว้ตาม ISO Recommendation R ๑๕๕๖ ซึ่งมีรายละเอียดตามที่กำหนดไว้ในภาคผนวก ๑ ท้ายประกาศนี้

ข้อ ๕ การคำนวณค่าระดับเสียงจะต้องเป็นไปตามวิธีการที่องค์การระหว่างประเทศ ว่าด้วยมาตรฐาน (International Organization for Standardization) กำหนด ซึ่งมีรายละเอียดตามที่กำหนดไว้ในภาคผนวก ๒ ท้ายประกาศนี้

ข้อ ๖ ให้กำหนดมาตรฐานความสั่นสะเทือนจากการทำเหมืองหินไว้ ดังต่อไปนี้

(๑) ความถี่ ๑ เฮิรตซ์ ความเร็วของอนุภาคไม่เกิน ๔.๗ มิลลิเมตรต่อวินาที และการจัดไม่เกิน ๐.๑๕ มิลลิเมตร

(๒) ความถี่ ๒ เฮิรตซ์ ความเร็วของอนุภาคไม่เกิน ๕.๔ มิลลิเมตรต่อวินาที และการจัดไม่เกิน ๐.๑๕ มิลลิเมตร

(๓) ความถี่ ๓ เฮิรตซ์ ความเร็วของอนุภาคไม่เกิน ๑๒.๗ มิลลิเมตรต่อวินาที และการจัดไม่เกิน ๐.๖๗ มิลลิเมตร

(๔) ความถี่ ๔ เฮิรตซ์ ความเร็วของอนุภาคไม่เกิน ๑๒.๗ มิลลิเมตรต่อวินาที และการจัดไม่เกิน ๐.๕๑ มิลลิเมตร

(๕) ความถี่ ๕ เฮิรตซ์ ความเร็วของอนุภาคไม่เกิน ๑๒.๗ มิลลิเมตรต่อวินาที และการจัดไม่เกิน ๐.๔๐ มิลลิเมตร

(๖) ความถี่ ๖ เฮิรตซ์ ความเร็วของอนุภาคไม่เกิน ๑๒.๗ มิลลิเมตรต่อวินาที และการจัดไม่เกิน ๐.๓๔ มิลลิเมตร

(๗) ความถี่ ๗ เฮิรตซ์ ความเร็วของอนุภาคไม่เกิน ๑๒.๗ มิลลิเมตรต่อวินาที และการจัดไม่เกิน ๐.๒๘ มิลลิเมตร

(๘) ความถี่ ๘ เฮิรตซ์ ความเร็วของอนุภาคไม่เกิน ๑๒.๗ มิลลิเมตรต่อวินาที และการจัดไม่เกิน ๐.๒๕ มิลลิเมตร

(๙) ความถี่ ๙ เฮิรตซ์ ความเร็วของอนุภาคไม่เกิน ๑๒.๗ มิลลิเมตรต่อวินาที และการจัดไม่เกิน ๐.๒๓ มิลลิเมตร

(๑๐) ความถี่ ๑๐ เฮิรตซ์ ความเร็วของอนุภาคไม่เกิน ๑๒.๗ มิลลิเมตรต่อวินาที และการจัดไม่เกิน ๐.๒๐ มิลลิเมตร

(๑๑) ความถี่ ๑๑ เฮิรตซ์ ความเร็วของอนุภาคไม่เกิน ๑๓.๘ มิลลิเมตรต่อวินาที และการจัดไม่เกิน ๐.๒๐ มิลลิเมตร

(๑๒) ความถี่ ๑๒ เฮิรตซ์ ความเร็วของอนุภาคไม่เกิน ๑๕.๑ มิลลิเมตรต่อวินาที และการจัดไม่เกิน ๐.๒๐ มิลลิเมตร

(๑๓) ความถี่ ๑๓ เฮิรตซ์ ความเร็วของอนุภาคไม่เกิน ๑๖.๓ มิลลิเมตรต่อวินาที และการจัดไม่เกิน ๐.๒๐ มิลลิเมตร

(๑๔) ความถี่ ๑๔ เฮิรตซ์ ความเร็วของอนุภาคไม่เกิน ๑๗.๖ มิลลิเมตรต่อวินาที และการจัดไม่เกิน ๐.๒๐ มิลลิเมตร

(๑๕) ความถี่ ๑๕ เฮิรตซ์ ความเร็วของอนุภาคไม่เกิน ๑๘.๘ มิลลิเมตรต่อวินาที และการจัดไม่เกิน ๐.๒๐ มิลลิเมตร

(๑๖) ความถี่ ๑๖ เฮิรตซ์ ความเร็วของอนุภาคไม่เกิน ๒๐.๑ มิลลิเมตรต่อวินาที และการจัดไม่เกิน ๐.๒๐ มิลลิเมตร

(๑๗) ความถี่ ๑๗ เฮิรตซ์ ความเร็วของอนุภาคไม่เกิน ๒๑.๔ มิลลิเมตรต่อวินาที และการจัดไม่เกิน ๐.๒๐ มิลลิเมตร

(๑๘) ความถี่ ๑๘ เฮิรตซ์ ความเร็วของอนุภาคไม่เกิน ๒๒.๖ มิลลิเมตรต่อวินาที และการจัดไม่เกิน ๐.๒๐ มิลลิเมตร

(๑๙) ความถี่ ๑๙ เฮิรตซ์ ความเร็วของอนุภาคไม่เกิน ๒๓.๙ มิลลิเมตรต่อวินาที และการจัดไม่เกิน ๐.๒๐ มิลลิเมตร

(๒๐) ความถี่ ๒๐ เฮิรตซ์ ความเร็วของอนุภาคไม่เกิน ๒๕.๑ มิลลิเมตรต่อวินาที และการจัดไม่เกิน ๐.๒๐ มิลลิเมตร

(๒๑) ความถี่ ๒๑ เฮิรตซ์ ความเร็วของอนุภาคไม่เกิน ๒๖.๔ มิลลิเมตรต่อวินาที และการจัดไม่เกิน ๐.๒๐ มิลลิเมตร

(๒๒) ความถี่ ๒๒ เฮิรตซ์ ความเร็วของอนุภาคไม่เกิน ๒๗.๖ มิลลิเมตรต่อวินาที และการจัดไม่เกิน ๐.๒๐ มิลลิเมตร

(๒๓) ความถี่ ๒๓ เฮิรตซ์ ความเร็วของอนุภาคไม่เกิน ๒๘.๕ มิลลิเมตรต่อวินาที และการจัด
ไม่เกิน ๐.๒๐ มิลลิเมตร

(๒๔) ความถี่ ๒๔ เฮิรตซ์ ความเร็วของอนุภาคไม่เกิน ๓๐.๒ มิลลิเมตรต่อวินาที และการจัด
ไม่เกิน ๐.๒๐ มิลลิเมตร

(๒๕) ความถี่ ๒๕ เฮิรตซ์ ความเร็วของอนุภาคไม่เกิน ๓๑.๔ มิลลิเมตรต่อวินาที และการจัด
ไม่เกิน ๐.๒๐ มิลลิเมตร

(๒๖) ความถี่ ๒๖ เฮิรตซ์ ความเร็วของอนุภาคไม่เกิน ๓๒.๖ มิลลิเมตรต่อวินาที และการจัด
ไม่เกิน ๐.๒๐ มิลลิเมตร

(๒๗) ความถี่ ๒๗ เฮิรตซ์ ความเร็วของอนุภาคไม่เกิน ๓๓.๘ มิลลิเมตรต่อวินาที และการจัด
ไม่เกิน ๐.๒๐ มิลลิเมตร

(๒๘) ความถี่ ๒๘ เฮิรตซ์ ความเร็วของอนุภาคไม่เกิน ๓๕.๒ มิลลิเมตรต่อวินาที และการจัด
ไม่เกิน ๐.๒๐ มิลลิเมตร

(๒๙) ความถี่ ๒๙ เฮิรตซ์ ความเร็วของอนุภาคไม่เกิน ๓๖.๔ มิลลิเมตรต่อวินาที และการจัด
ไม่เกิน ๐.๒๐ มิลลิเมตร

(๓๐) ความถี่ ๓๐ เฮิรตซ์ ความเร็วของอนุภาคไม่เกิน ๓๗.๖ มิลลิเมตรต่อวินาที และการจัด
ไม่เกิน ๐.๒๐ มิลลิเมตร

(๓๑) ความถี่ ๓๑ เฮิรตซ์ ความเร็วของอนุภาคไม่เกิน ๓๘.๐ มิลลิเมตรต่อวินาที และการจัด
ไม่เกิน ๐.๒๐ มิลลิเมตร

(๓๒) ความถี่ ๓๒ เฮิรตซ์ ความเร็วของอนุภาคไม่เกิน ๔๐.๒ มิลลิเมตรต่อวินาที และการจัด
ไม่เกิน ๐.๒๐ มิลลิเมตร

(๓๓) ความถี่ ๓๓ เฮิรตซ์ ความเร็วของอนุภาคไม่เกิน ๔๑.๕ มิลลิเมตรต่อวินาที และการจัด
ไม่เกิน ๐.๒๐ มิลลิเมตร

(๓๔) ความถี่ ๓๔ เฮิรตซ์ ความเร็วของอนุภาคไม่เกิน ๔๒.๖ มิลลิเมตรต่อวินาที และการจัด
ไม่เกิน ๐.๒๐ มิลลิเมตร

(๓๕) ความถี่ ๓๕ เฮิรตซ์ ความเร็วของอนุภาคไม่เกิน ๔๔.๐ มิลลิเมตรต่อวินาที และการจัด
ไม่เกิน ๐.๒๐ มิลลิเมตร

(๓๖) ความถี่ ๓๖ เฮิรตซ์ ความเร็วของอนุภาคไม่เกิน ๔๕.๒ มิลลิเมตรต่อวินาที และการจัด
ไม่เกิน ๐.๒๐ มิลลิเมตร

(๓๗) ความถี่ ๓๗ เฮิรตซ์ ความเร็วของอนุภาคไม่เกิน ๔๖.๕ มิลลิเมตรต่อวินาที และการจัด
ไม่เกิน ๐.๒๐ มิลลิเมตร

(๓๘) ความถี่ ๓๘ เฮิรตซ์ ความเร็วของอนุภาคไม่เกิน ๔๗.๘ มิลลิเมตรต่อวินาที และการจัด
ไม่เกิน ๐.๒๐ มิลลิเมตร

(๓๙) ความถี่ ๓๙ เฮิรตซ์ ความเร็วของอนุภาคไม่เกิน ๔๙.๐ มิลลิเมตรต่อวินาที และการจัด
ไม่เกิน ๐.๒๐ มิลลิเมตร

(๔๐) ความถี่ตั้งแต่ ๔๐ เฮิรตซ์ขึ้นไป ความเร็วของอนุภาคไม่เกิน ๕๐.๘ มิลลิเมตรต่อวินาที
และการจัดไม่เกิน ๐.๒๐ มิลลิเมตร

ข้อ ๗ การตรวจวัดระดับความสั่นสะเทือนจากการทำเหมืองหินให้ทำในบริเวณขอบของ
เขตประทานบัตร หรือเขตประกอบการ หรือขอบด้านนอกของเขตกันชน (Buffer Zone) โดยใช้มาตร
ความสั่นสะเทือนตามมาตรฐานองค์การระหว่างประเทศ ว่าด้วยมาตรฐาน (International Organization
for Standardization) ที่ ISO ๔๘๖๖ โดยการตรวจวัดความสั่นสะเทือนให้เป็นไปตามมาตรฐาน DIN
๔๑๕๐ ซึ่งมีรายละเอียดตามที่กำหนดไว้ในภาคผนวก ๓ ท้ายประกาศนี้

ข้อ ๘ ประกาศนี้ให้ใช้บังคับนับตั้งแต่วันถัดจากวันที่ประกาศในราชกิจจานุเบกษาเป็นต้นไป

ประกาศ ณ วันที่ ๗ พฤศจิกายน พ.ศ. ๒๕๔๘

ยงยุทธ ดิยะไพรัช

รัฐมนตรีว่าการกระทรวงทรัพยากรธรรมชาติและสิ่งแวดล้อม

ภาคผนวก ๑

ท้าย

ประกาศกระทรวงทรัพยากรธรรมชาติและสิ่งแวดล้อม
เรื่อง กำหนดมาตรฐานควบคุมระดับเสียงและความสั่นสะเทือนจากการทำเหมืองหิน

ภาคผนวก ๒

ท้าย

ประกาศกระทรวงทรัพยากรธรรมชาติและสิ่งแวดล้อม
เรื่อง กำหนดมาตรฐานควบคุมระดับเสียงและความสั่นสะเทือนจากการทำเหมืองหิน

วิธีการตรวจวัดระดับเสียง

๑. การวัดระดับเสียงบริเวณภายนอกอาคาร (Outdoor Measurement)

การติดตั้งไมโครโฟนของมาตรฐานระดับเสียงควรห่างจากกำแพง สิ่งปลูกสร้างหรือวัสดุ
ที่ทำให้เกิดการสะท้อนเสียงอย่างน้อย ๓.๕ เมตร และสูงจากพื้น ๑.๒ – ๑.๕ เมตร

๒. การตรวจวัดระดับเสียงบริเวณภายในอาคาร (Indoor Measurement)

การติดตั้งไมโครโฟนของมาตรฐานระดับเสียงควรห่างจากกำแพงอย่างน้อย ๑ เมตร และ
ประมาณ ๑.๕ เมตร จากหน้าต่าง และให้สูงจากพื้น ๑.๒ – ๑.๕ เมตร

การคำนวณค่าระดับเสียงเฉลี่ย (Equivalent Sound Level, L_{eq})

สามารถคำนวณได้ตามสมการ

$$L_{eq} = 10 \log \left[\frac{1}{100} \sum_{i=1}^n f_i 10^{0.1 L_{Ai}} \right]$$

เมื่อ L_{Ai} = ค่าระดับเสียงในหน่วยเดซิเบลเอ ในช่วงเวลาที่ i

f_i = ช่วงเวลาที่ทำการตรวจวัดระดับเสียงช่วงที่ i คิดเป็นร้อยละ
ของเวลาที่ทำการตรวจวัดทั้งหมด

$$= (t_i \times 100) / T$$

โดยที่ t_i = ช่วงเวลาที่ทำการตรวจวัดที่ i คิดเป็นชั่วโมง

$$T = \text{ช่วงเวลาที่ทำการตรวจวัดทั้งหมด} = \sum t_i$$

เมื่อหาค่าระดับเสียงเฉลี่ยทุกชั่วโมงได้ จะหาค่าระดับเสียงเฉลี่ยในช่วงเวลา T ชั่วโมง
ซึ่งสามารถคำนวณได้จากสมการ

$$L_{eq(T)} = 10 \log \left[\frac{1}{T} \sum_{i=1}^n 10^{0.1 L_{eqi}} \right]$$

โดยที่ $L_{eq(T)}$ = ค่าระดับเสียงต่อเนื่องในช่วงเวลา T ชั่วโมง

L_{eqi} = ค่าเฉลี่ยระดับเสียงต่อเนื่อง ๑ ชั่วโมง ในช่วงเวลาที่ i

ในกรณีที่ T = ๒๔ ชั่วโมง

$$L_{eq(24)} = 10 \log \left[\frac{1}{24} \sum_{i=1}^n 10^{0.1 L_{eqi}} \right]$$

ในกรณีที่ T = ๘ ชั่วโมง

$$L_{eq(8)} = 10 \log \left[\frac{1}{8} \sum_{i=1}^n 10^{0.1 L_{eqi}} \right]$$

ภาคผนวก ๓

ท้าย

ประกาศกระทรวงทรัพยากรธรรมชาติและสิ่งแวดล้อม

เรื่อง กำหนดมาตรฐานควบคุมระดับเสียงและความสั่นสะเทือนจากการทำเหมืองหิน

วิธีการตรวจวัดความสั่นสะเทือน (DIN ๔๑๕๐)

๑. การติดตั้งหัววัดความสั่นสะเทือนบนพื้นดิน ให้ใช้อุปกรณ์หรือวัสดุอื่นใดมาทำ


การ

ยึดหรือติดตั้งหัววัดความสั่นสะเทือนให้มั่นคง โดยต้องทำให้หัววัดความสั่นสะเทือนไม่สามารถขยับเคลื่อนไหวยจากตำแหน่งที่ติดตั้งในขณะที่ทำการตรวจวัดได้

๒. การติดตั้งหัววัดความสั่นสะเทือนบนฐานคอนกรีตด้านนอกสิ่งก่อสร้าง ให้ทำการตรวจวัดที่บริเวณฐานคอนกรีตที่อยู่ระดับเดียวกับพื้นดิน หรือฐานคอนกรีตที่มีความสูงจากพื้นดินไม่เกิน ๐.๕ เมตร โดยให้ทำการยึดหรือติดตั้งหัววัดความสั่นสะเทือนให้มั่นคง

ภาคผนวก ซ-4

มาตรฐานตามประกาศคณะกรรมการสิ่งแวดล้อมแห่งชาติ ฉบับที่ 8 (พ.ศ. 2537)
เรื่อง กำหนดมาตรฐานคุณภาพน้ำในแหล่งน้ำผิวดิน ประกาศในราชกิจจานุเบกษา
เล่ม 111 ตอนที่ 16ง วันที่ 24 กุมภาพันธ์ พ.ศ. 2537





ประกาศคณะกรรมการสิ่งแวดล้อมแห่งชาติ
ฉบับที่ ๘ (พ.ศ. ๒๕๓๘)
ออกตามความในพระราชบัญญัติส่งเสริมและรักษาคุณภาพสิ่งแวดล้อมแห่งชาติ
พ.ศ. ๒๕๓๕
เรื่อง กำหนดมาตรฐานคุณภาพน้ำในแหล่งน้ำผิวดิน

อาศัยอำนาจตามความในมาตรา ๓๒ (๑) แห่งพระราชบัญญัติส่งเสริมและรักษาคุณภาพ
สิ่งแวดล้อมแห่งชาติ พ.ศ. ๒๕๓๕ คณะกรรมการสิ่งแวดล้อมแห่งชาติประกาศกำหนด
มาตรฐานคุณภาพน้ำในแหล่งน้ำผิวดิน ไว้ดังต่อไปนี้

หมวด ๑
บททั่วไป

ข้อ ๑ ในประกาศนี้
“แหล่งน้ำผิวดิน” หมายถึง แม่น้ำ ลำคลอง หนอง บึง ทะเลสาบ อ่างเก็บ
น้ำ และแหล่งน้ำสาธารณะอื่นๆ ที่อยู่ในพื้นดิน ซึ่งหมายความรวมถึงแหล่งน้ำ
สาธารณะที่อยู่ภายในพื้นดินบนเกาะด้วย แต่ไม่รวมถึงน้ำบาดาล และในกรณีแหล่งน้ำ
นั้นอยู่ติดกับทะเลให้หมายความถึงแหล่งน้ำที่อยู่ภายในปากแม่น้ำหรือปากทะเลสาบ
ปากแม่น้ำและปากทะเลสาบให้ถือแนวเขตตามที่กรมเจ้าท่ากำหนด

หมวด ๒

ประเภทและมาตรฐานคุณภาพน้ำในแหล่งน้ำผิวดิน

ข้อ ๒ ให้แบ่งแหล่งน้ำผิวดินออกเป็น ๕ ประเภทคือ แหล่งน้ำประเภทที่ ๑ แหล่ง
น้ำประเภทที่ ๒ แหล่งน้ำประเภทที่ ๓ แหล่งน้ำประเภทที่ ๔ และแหล่งน้ำประเภทที่ ๕
(๑) แหล่งน้ำประเภทที่ ๑ ได้แก่ แหล่งน้ำที่คุณภาพน้ำมีสภาพตาม
ธรรมชาติโดยปราศจากน้ำทิ้งจากกิจกรรมทุกประเภทและสามารถเป็นประโยชน์เพื่อ
(ก) การอุปโภคและบริโภคโดยต้องผ่านการฆ่าเชื้อโรคตามปกติก่อน
(ข) การขยายพันธุ์ตามธรรมชาติของสิ่งมีชีวิตระดับพื้นฐาน
(ค) การอนุรักษ์ระบบนิเวศของแหล่งน้ำ
(๒) แหล่งน้ำประเภทที่ ๒ ได้แก่ แหล่งน้ำที่ได้รับน้ำทิ้งจากกิจกรรมบาง
ประเภทและสามารถเป็นประโยชน์เพื่อ
(ก) การอุปโภคและบริโภคโดยต้องผ่านการฆ่าเชื้อโรคตามปกติ
และผ่านกระบวนการปรับปรุงคุณภาพน้ำทั่วไปก่อน
(ข) การอนุรักษ์สัตว์น้ำ
(ค) การประมง
(ง) การว่ายน้ำและกีฬาทางน้ำ
(๓) แหล่งน้ำประเภทที่ ๓ ได้แก่ แหล่งน้ำที่ได้รับน้ำทิ้งจากกิจกรรมบาง
ประเภทและสามารถเป็นประโยชน์เพื่อ
(ก) การอุปโภคและบริโภคโดยต้องผ่านการฆ่าเชื้อโรคตามปกติ
และผ่านกระบวนการปรับปรุงคุณภาพน้ำทั่วไปก่อน
(ข) การเกษตร
(๔) แหล่งน้ำประเภทที่ ๔ ได้แก่ แหล่งน้ำที่ได้รับน้ำทิ้งจากกิจกรรมบาง
ประเภทและสามารถเป็นประโยชน์เพื่อ
(ก) การอุปโภคและบริโภคโดยต้องผ่านการฆ่าเชื้อโรคตามปกติ
และผ่านกระบวนการปรับปรุงคุณภาพน้ำเป็นพิเศษก่อน
(ข) การอุตสาหกรรม

(๕) แหล่งน้ำประเภทที่ ๕ ได้แก่ แหล่งน้ำที่ได้รับน้ำทิ้งจากกิจกรรมบางประเภท และสามารถเป็นประโยชน์เพื่อการคมนาคม

ข้อ ๓ คุณภาพน้ำในแหล่งน้ำประเภทที่ ๑ ต้องมีสภาพตามธรรมชาติ และสามารถใช้อุปโภคบริโภคได้ตามข้อ ๒ (๑)

ข้อ ๔ คุณภาพน้ำในแหล่งน้ำประเภทที่ ๒ ต้องมีมาตรฐานดังต่อไปนี้

(๑) ไม่มีวัตถุหรือสิ่งของที่เกิดจากการกระทำของมนุษย์ซึ่งจะทำให้ สัตว์กินและรสของน้ำเปลี่ยนไปตามธรรมชาติ

(๒) อุณหภูมิ (Temperature) ไม่สูงกว่าอุณหภูมิตามธรรมชาติเกิน ๓ องศาเซลเซียส

(๓) ความเป็นกรดและด่าง (pH) มีค่าระหว่าง ๕.๐-๙.๐

(๔) ออกซิเจนละลาย (DO) มีค่าไม่น้อยกว่า ๖.๐ มิลลิกรัมต่อลิตร

(๕) บีโอดี (BOD) มีค่าไม่เกินกว่า ๐.๕ มิลลิกรัมต่อลิตร

(๖) แบคทีเรียกลุ่มโคลิฟอร์มทั้งหมด (Total Coliform Bacteria) มีค่าไม่เกินกว่า ๕,๐๐๐ เอ็ม.พี.เอ็น. ต่อ ๑๐๐ มิลลิลิตร

(๗) แบคทีเรียกลุ่มฟิโคไลฟอร์ม (Fecal Coliform Bacteria) มีค่าไม่เกินกว่า ๑,๐๐๐ เอ็ม.พี.เอ็น. ต่อ ๑๐๐ มิลลิลิตร

(๘) ไนเตรต (NO₃) ในหน่วยไนโตรเจน มีค่าไม่เกินกว่า ๕.๐ มิลลิกรัมต่อลิตร

(๙) แอมโมเนีย (NH₃) ในหน่วยไนโตรเจน มีค่าไม่เกินกว่า ๐.๕ มิลลิกรัมต่อลิตร

(๑๐) ฟีนอล (Phenols) มีค่าไม่เกินกว่า ๐.๐๐๕ มิลลิกรัมต่อลิตร

(๑๑) ทองแดง (Cu) มีค่าไม่เกินกว่า ๐.๑ มิลลิกรัมต่อลิตร

(๑๒) นิกเกิล (Ni) มีค่าไม่เกินกว่า ๐.๑ มิลลิกรัมต่อลิตร

(๑๓) แมงกานีส (Mn) มีค่าไม่เกินกว่า ๐.๐ มิลลิกรัมต่อลิตร

(๑๔) สังกะสี (Zn) มีค่าไม่เกินกว่า ๐.๐ มิลลิกรัมต่อลิตร

(๑๕) แคลเซียม (Ca) ในน้ำที่มีความกระด้างในรูปของ CaCO₃ ไม่เกินกว่า ๑๐๐ มิลลิกรัมต่อลิตร มีค่าไม่เกินกว่า ๐.๐๐๕ มิลลิกรัมต่อลิตร และในน้ำที่มีความกระด้างในรูปของ CaCO₃ เกินกว่า ๑๐๐ มิลลิกรัมต่อลิตร มีค่าไม่เกินกว่า ๐.๐๕ มิลลิกรัมต่อลิตร

(๑๖) โครเมียมชนิดเฮกซะวาเลนต์ (Cr Hexavalent) มีค่าไม่เกินกว่า ๐.๐๕ มิลลิกรัมต่อลิตร

(๑๗) ตะกั่ว (Pb) มีค่าไม่เกิน ๐.๐๕ มิลลิกรัมต่อลิตร

(๑๘)ปรอททั้งหมด (Total Hg) มีค่าไม่เกินกว่า ๐.๐๐๒ มิลลิกรัมต่อลิตร

(๑๙) สารหนู (As) มีค่าไม่เกินกว่า ๐.๐๑ มิลลิกรัมต่อลิตร

(๒๐) ไซยาไนด์ (Cyanide) มีค่าไม่เกินกว่า ๐.๐๐๕ มิลลิกรัมต่อลิตร

(๒๑) กัมมันตภาพรังสี (Radioactivity) มีค่ารังสีแอลฟา (Alpha) ไม่เกินกว่า ๐.๑ เบกเกอร์เรลต่อลิตร และรังสีเบตา (Beta) ไม่เกินกว่า ๑.๐ เบกเกอร์เรลต่อลิตร

(๒๒) สารฆ่าศัตรูพืชและสัตว์ชนิดที่มีคลอรีนทั้งหมด (Total Organochlorine Pesticides) มีค่าไม่เกินกว่า ๐.๐๕ มิลลิกรัมต่อลิตร

(๒๓) ดีดีที (DDT) มีค่าไม่เกินกว่า ๑.๐ ไมโครกรัมต่อลิตร

(๒๔) บีเอชซีชนิดแอลฟา (Alpha-BHC) มีค่าไม่เกินกว่า ๐.๐๒ ไมโครกรัมต่อลิตร

(๒๕) ดีลด์ริน (Dieldrin) มีค่าไม่เกินกว่า ๐.๑ ไมโครกรัมต่อลิตร

(๒๖) อัลดริน (Aldrin) มีค่าไม่เกินกว่า ๐.๑ ไมโครกรัมต่อลิตร

(๒๗) เฮปตาคลอร์ (Heptachlor) และเฮปตาคลอร์อีปอกไซด์ (Heptachlorepoxyde) มีค่าไม่เกินกว่า ๐.๒ ไมโครกรัมต่อลิตร

(๒๘) เอนดริน (Endrin) ไม่สามารถตรวจพบได้ตามวิธีการตรวจสอบที่กำหนด

ข้อ ๕ คุณภาพน้ำในแหล่งน้ำประเภทที่ ๓ ต้องมีมาตรฐานตาม ข้อ ๔ เว้นแต่

(๑) ออกซิเจนละลาย มีค่าไม่น้อยกว่า ๔.๐ มิลลิกรัมต่อลิตร

(๒) บีโอดี มีค่าไม่เกินกว่า ๒.๐ มิลลิกรัมต่อลิตร

(๓) แบคทีเรียกลุ่มโคลิฟอร์มทั้งหมด มีค่าไม่เกินกว่า ๒๐,๐๐๐ เอ็ม.พี.เอ็น. ต่อ ๑๐๐ มิลลิลิตร

(๔) แบคทีเรียกลุ่มฟิโคไลฟอร์ม มีค่าไม่เกินกว่า ๔,๐๐๐ เอ็ม.พี.เอ็น. ต่อ ๑๐๐ มิลลิลิตร

ข้อ ๖ คุณภาพน้ำในแหล่งน้ำประเภทที่ ๔ ต้องมีมาตรฐานตามข้อ ๔ (๑) ถึง (๕) และ (๘) ถึง (๒๘) เว้นแต่

(๑) ออกซิเจนละลาย มีค่าไม่น้อยกว่า ๒.๐ มิลลิกรัมต่อลิตร

(๒) บีโอดี มีค่าไม่เกินกว่า ๔.๐ มิลลิกรัมต่อลิตร

ข้อ ๘ คุณภาพน้ำในแหล่งน้ำประเภทที่ ๕ ต้องมีมาตรฐานต่ำกว่าคุณภาพน้ำ ในแหล่งน้ำประเภทที่ ๔

ข้อ ๘ การกำหนดให้แหล่งน้ำผิวดินแหล่งใดแหล่งหนึ่งเป็นประเภทใดตามข้อ ๒ ให้เป็นไปตามที่กรมควบคุมมลพิษประกาศในราชกิจจานุเบกษา

หมวด ๓

วิธีการเก็บตัวอย่างและตรวจสอบคุณภาพน้ำในแหล่งน้ำผิวดิน

ข้อ ๕ การเก็บตัวอย่างน้ำเพื่อตรวจสอบคุณภาพตามข้อ ๓ ถึง ข้อ ๘ ให้ใช้วิธีการดังต่อไปนี้

(๑) แหล่งน้ำไหล ซึ่งได้แก่ แม่น้ำ ลำคลอง เป็นต้น ให้เก็บที่จุดกึ่งกลางความกว้างของแหล่งน้ำที่ระดับกึ่งกลางความลึก ณ จุดตรวจสอบ เว้นแต่แบบที่เรียกกลุ่มโคลิฟอร์มทั้งหมดและแบคทีเรียกลุ่มฟีคอลโคลิฟอร์ม ให้เก็บที่ระดับความลึก ๓๐ เซนติเมตร ณ จุดตรวจสอบ

(๒) แหล่งน้ำนิ่ง ซึ่งได้แก่ ทะเลสาบ หนอง บึง อ่างเก็บน้ำ เป็นต้น ให้เก็บที่ระดับความลึก ๑ เมตร ณ จุดตรวจสอบสำหรับแหล่งน้ำที่มีความลึกเกินกว่า ๒ เมตร และให้เก็บที่จุดกึ่งกลางความลึก ณ จุดตรวจสอบสำหรับแหล่งน้ำที่มีความลึกไม่เกิน ๒ เมตร เว้นแต่แบบที่เรียกกลุ่มโคลิฟอร์มทั้งหมดและแบคทีเรียกลุ่มฟีคอลโคลิฟอร์ม ให้เก็บที่ระดับความลึก ๓๐ เซนติเมตร ณ จุดตรวจสอบ

จุดตรวจสอบตาม (๑) และ (๒) ของแหล่งน้ำที่กำหนดตามข้อ ๘ ให้เป็นไปตามที่กรมควบคุมมลพิษกำหนด

ข้อ ๑๐ การตรวจสอบคุณภาพน้ำตามข้อ ๓ ถึงข้อ ๘ ให้ใช้วิธีการดังต่อไปนี้

(๑) การตรวจสอบอุณหภูมิ ให้ใช้เครื่องมือวัดอุณหภูมิ (Thermometer) วัดขณะทำการเก็บตัวอย่างน้ำ

(๒) การตรวจสอบค่าความเป็นกรดและด่าง ให้ใช้เครื่องมือวัดความเป็นกรดและด่างของน้ำ (pH meter) ตามวิธีการหาค่าแบบอิเล็กโตรเมตริก (Electrometric)

(๓) การตรวจสอบค่าออกซิเจนละลาย ให้ใช้วิธีอะไซด์โมดิฟิเคชัน (Azide Modification)

(๔) การตรวจสอบค่าบีโอดี ให้ใช้วิธีอะไซด์โมดิฟิเคชัน (Azide Modification) ที่อุณหภูมิ ๒๐ องศาเซลเซียส เป็นเวลา ๕ วันติดต่อกัน

(๕) การตรวจสอบค่าแบคทีเรียกลุ่มโคลิฟอร์มทั้งหมดและค่าแบคทีเรียกลุ่มฟีคอลโคลิฟอร์ม ให้ใช้วิธีมัลติเทสต์ ทิวบ์ เฟอว์เมนเคชัน เทกนิค (Multiple Tube Fermentation Technique)

(๖) การตรวจสอบค่าไนเตรดในหน่วยไนโตรเจน ให้ใช้วิธีแคดเมียมรีดักชัน (Cadmium Reduction)

(๗) การตรวจสอบค่าแอมโมเนียในหน่วยไนโตรเจน ให้ใช้วิธีดิสทิลเลชัน เนสสเลอร์ไรเซชัน (Distillation Nesslerization)

(๘) การตรวจสอบค่าฟีนอล ให้ใช้วิธีดิสทิลเลชัน ๔ - อะมิโนแอนติไพเร็น (Distillation, 4-Amino antipyrène)

(๙) การตรวจสอบค่าทองแดง นิกเกิล แมงกานีส สังกะสี แคดเมียม โครเมียมซัลเฟตขาวเงิน และตะกั่ว ให้ใช้วิธีอะตอมิก แอซพรชัน ไดร็ก แอสไพเรชัน (Atomic Absorption - Direct Aspiration)

(๑๐) การตรวจสอบค่าปรอททั้งหมด ให้ใช้วิธีอะตอมิก แอซพรชัน ไกลด์ เวเปอร์ เทกนิค (Atomic Absorption-Cold Vapour Technique)

(๑๑) การตรวจสอบค่าสารหนู ให้ใช้วิธีอะตอมิก แอซพรชัน แก๊สจัส ไฮไดรด์ (Atomic Absorption - Gaseous Hydride)

(๑๒) การตรวจสอบค่าไซยาไนด์ ให้ใช้วิธีไพริดีน บาร์บิบูริก แอซิด (Pyridine - Barbituric Acid)

(๑๓) การตรวจสอบค่ากัมมันตภาพรังสี ให้ใช้วิธีโลว์ แบ็กกราวด์ พร็อพอร์ชันนอล แกนเคอ์ (Low Background Proportional Counter)

(๑๔) การตรวจสอบค่าสารฆ่าศัตรูพืชและสัตว์ชนิดที่มีคลอรีนทั้งหมด คีลิที มีเอชซีชนิดแอลฟา คีลอรีน อัลคีน เฮปตาคลอรีโอพอกไซด์ และเฮนคีน ให้ใช้วิธีแก๊ส - โครมาโตกราฟี (Gas - Chromatography)

ข้อ ๑๑ การตรวจสอบค่าออกซิเจนละลายให้ใช้ค่าเปอร์เซ็นต์ไทล์ที่ ๒๐ (20th Percentile Value) ส่วนการตรวจสอบค่าบีโอดี แบคทีเรียกลุ่มโคลิฟอร์มทั้งหมด และแบคทีเรียกลุ่มฟีคอลโคลิฟอร์ม ให้ใช้ค่าเปอร์เซ็นต์ไทล์ที่ ๘๐ โดยจำนวนและระยะเวลาสำหรับการเก็บตัวอย่างน้ำดังกล่าว ให้เป็นไปตามที่กรมควบคุมมลพิษกำหนด

ข้อ ๑๒ การเก็บตัวอย่างน้ำตามข้อ ๘ และการตรวจสอบคุณภาพน้ำตามข้อ ๑๐ จะต้องเป็นไปตามวิธีการมาตรฐานสำหรับการวิเคราะห์น้ำและน้ำเสีย (Standard Methods for Examination of Water and Wastewater) ซึ่ง American Public Health Association และ American Water Works Association กับ Water Pollution Control Federation ของสหรัฐอเมริกา ร่วมกันกำหนดไว้ด้วย

ประกาศ ณ วันที่ ๒๐ มกราคม พ.ศ. ๒๕๓๗

ชวน หลีกภัย

นายกรัฐมนตรี

ประธานคณะกรรมการสิ่งแวดล้อมแห่งชาติ

(ประกาศในราชกิจจานุเบกษา เล่ม ๑๑๑ ตอนที่ ๑๖ ง วันที่ ๒๔ กุมภาพันธ์ ๒๕๓๗)

ภาคผนวก ซ-5

มาตรฐานตามประกาศกระทรวงทรัพยากรธรรมชาติและสิ่งแวดล้อม
เรื่อง กำหนดหลักเกณฑ์และมาตรการในทางวิชาการสำหรับการป้องกัน

ด้านสาธารณสุขและการป้องกันในเรื่องสิ่งแวดล้อมเป็นพิษ

ประกาศในราชกิจจานุเบกษา เล่ม 125 ตอนพิเศษ 85 ง วันที่ 21 พฤษภาคม พ.ศ. 2551



ประกาศกระทรวงทรัพยากรธรรมชาติและสิ่งแวดล้อม

เรื่อง กำหนดหลักเกณฑ์และมาตรการในทางวิชาการสำหรับการป้องกัน

ด้านสาธารณสุขและการป้องกันในเรื่องสิ่งแวดล้อมเป็นพิษ

พ.ศ. ๒๕๕๑

ด้วยปัจจุบัน กรมทรัพยากรน้ำบาดาล ได้ส่งเสริมและพัฒนาความรู้ความสามารถของช่างเจาะน้ำบาดาลทั้งของรัฐและเอกชน ให้มีประสิทธิภาพเพียงพอด้านวิชาการน้ำบาดาล จึงสมควรปรับปรุงหลักเกณฑ์การใช้น้ำบาดาลให้เหมาะสมและสอดคล้องกับสถานการณ์ในปัจจุบัน ฉะนั้น อาศัยอำนาจตามความในมาตรา ๖ (๑) แห่งพระราชบัญญัติน้ำบาดาล พ.ศ. ๒๕๒๐ รัฐมนตรีว่าการกระทรวงทรัพยากรธรรมชาติและสิ่งแวดล้อม โดยคำแนะนำของคณะกรรมการน้ำบาดาล ออกประกาศกำหนดหลักเกณฑ์และมาตรการในทางวิชาการสำหรับการป้องกันด้านสาธารณสุขและการป้องกันในเรื่องสิ่งแวดล้อมเป็นพิษไว้ ดังต่อไปนี้

ข้อ ๑ ให้ยกเลิกประกาศกระทรวงอุตสาหกรรม ฉบับที่ ๑๒ (พ.ศ. ๒๕๔๒) ออกตามความในพระราชบัญญัติน้ำบาดาล พ.ศ. ๒๕๒๐

ข้อ ๒ การป้องกันน้ำภายนอกไหลลงบ่อน้ำบาดาล

(๑) บ่อน้ำบาดาลทุกบ่อ ต้องผนึกข้างบ่อดั้งแต่ตอนบนสุดนับจากผิวดินลึกลงไปไม่น้อยกว่า ๖ เมตร ด้วยซีเมนต์ล้วนหรือซีเมนต์ผสมทราย เพื่อป้องกันมิให้น้ำภายนอกไหลซึมลงข้างบ่อ

(๒) ในกรณีที่บ่อน้ำบาดาลอยู่ในที่ลุ่มหรืออยู่ต่ำกว่าบริเวณข้างเคียงจะต้องปรับบริเวณที่ตั้งบ่อให้สูงกว่าบริเวณข้างเคียงเพื่อป้องกันมิให้น้ำจากภายนอกไหลเข้ามาในบริเวณที่ตั้งบ่อ

(๓) ในกรณีที่บ่อน้ำบาดาลติดตั้งเครื่องสูบน้ำไฟฟ้า ต้องทำลานคอนกรีตเป็นชานบ่อรอบปากบ่อน้ำบาดาลหนาไม่น้อยกว่า ๑๕ เซนติเมตร พื้นที่ไม่น้อยกว่า ๑ ตารางเมตร ส่วนในกรณีที่บ่อน้ำบาดาลติดตั้งเครื่องสูบน้ำมือโยก ต้องทำลานคอนกรีตเป็นชานบ่อรอบปากบ่อน้ำบาดาลหนาไม่น้อยกว่า ๑๕ เซนติเมตร พื้นที่ไม่น้อยกว่า ๔ ตารางเมตร และรอบชานบ่อจะต้องมีทางระบายน้ำออกจากบริเวณบ่อ

(๔) ในกรณีที่จะระงับการใช้น้ำบาดาลชั่วคราวโดยการถอดถอนเครื่องสูบน้ำออกไป จะต้องปิดปากบ่อให้แน่นหนา เพื่อป้องกันมิให้สิ่งหนึ่งสิ่งใดตกลงไปในบ่อ

ข้อ ๓ คุณภาพของน้ำบาดาลที่จะใช้บริโภคได้

(๑) น้ำบาดาลที่จะใช้บริโภคต้องเป็นน้ำที่ได้ผ่านการวิเคราะห์คุณสมบัติจากกรมทรัพยากรน้ำบาดาลหรือส่วนราชการอื่น หรือองค์การของรัฐที่มีหน้าที่เกี่ยวกับการวิเคราะห์คุณสมบัติของน้ำหรือสถาบันอื่นที่ได้รับการรับรองคุณภาพมาตรฐาน มอก. 1300 - 2537 (ISO / IEC Guide 25) หรือสถาบันที่กรมทรัพยากรน้ำบาดาลให้ความเห็นชอบตามหลักเกณฑ์ วิธีการ และเงื่อนไขที่กรมทรัพยากรน้ำบาดาลกำหนด

(๒) น้ำบาดาลที่จะใช้บริโภค ต้องเป็นน้ำบาดาลที่มีคุณลักษณะทางกายภาพ และคุณลักษณะทางเคมีไม่เกินเกณฑ์อนุโลมสูงสุดตามที่กำหนดไว้ในมาตรฐานน้ำบาดาลที่จะใช้บริโภคได้ ท้ายประกาศนี้

(๓) ในท้องที่ที่กรมทรัพยากรน้ำบาดาลกำหนด ต้องทำการวิเคราะห์หาคุณลักษณะที่เป็นพิษโดยให้มีปริมาณไม่เกินเกณฑ์อนุโลมสูงสุดตามที่กำหนดไว้ในมาตรฐานน้ำบาดาล ที่จะใช้บริโภคได้ ท้ายประกาศนี้

(๔) ในกรณีที่มีความจำเป็นกรมทรัพยากรน้ำบาดาล อาจสั่งให้วิเคราะห์คุณลักษณะทางแบคทีเรีย/แบคทีเรียก็ได้ โดยต้องมีคุณลักษณะทางแบคทีเรีย/แบคทีเรีย ไม่เกินเกณฑ์กำหนดที่เหมาะสมตามที่กำหนดไว้ท้ายประกาศนี้

ข้อ ๔ การฆ่าจุลินทรีย์ในบ่อน้ำบาดาล

(๑) หลังการเจาะน้ำบาดาล หรือหลังการติดตั้งเครื่องสูบน้ำบาดาล หรือหลังการซ่อมส่วนประกอบของเครื่องสูบน้ำบาดาลที่อยู่ในบ่อน้ำบาดาล ต้องทำการฆ่าจุลินทรีย์ในบ่อน้ำบาดาลที่จะใช้น้ำเพื่อการอุปโภคบริโภค

(๒) การฆ่าเชื้อจุลินทรีย์ในบ่อน้ำบาดาลให้กระทำโดยการกวนน้ำในบ่อน้ำบาดาล โดยใช้ปูนคลอรีน หรือก๊าซคลอรีน เป็นตัวฆ่าเชื้อจุลินทรีย์ โดยให้ความเข้มข้นของคลอรีนไม่น้อยกว่า ๕๐ มิลลิกรัมต่อลิตร

(๓) ภายหลังการกวนน้ำในบ่อน้ำบาดาลตาม (๒) ต้องปล่อยทิ้งไว้ไม่น้อยกว่า ๑๒ ชั่วโมง แล้วสูบน้ำในบ่อน้ำบาดาลออกทั้งหมดคลอรีน

ข้อ ๕ เครื่องสูบน้ำบาดาล

(๑) ต้องล้างอุปกรณ์หรือชิ้นส่วนของเครื่องสูบน้ำให้สะอาดก่อนใส่ลงไปในบ่อน้ำบาดาล

(๒) ในการติดตั้งเครื่องสูบน้ำทุกชนิด จะต้องอุดช่องที่ปากบ่อน้ำบาดลระหว่างเครื่องสูบน้ำกับตัวบ่อน้ำบาดลให้แน่น เพื่อป้องกันมิให้น้ำ หรือมลสารอื่นใดจากภายนอกเข้าไปในบ่อน้ำบาดลได้

ข้อ ๖ การเลิกใช้น้ำบาดล

(๑) บ่อน้ำบาดลที่เลิกใช้แล้ว ต้องอุดกลบด้วยซีเมนต์หรือดินเหนียวบริสุทธิ์ หรือวัสดุอื่นตามที่กรมทรัพยากรน้ำบาดลกำหนด โดยคำแนะนำของคณะกรรมการน้ำบาดล

การอุดกลบบ่อน้ำบาดลด้วยวัสดุตามวรรคหนึ่ง ต้องอุดกลบตั้งแต่กันบ่อจนถึงปากบ่อตามหลักเกณฑ์ วิธีการ และเงื่อนไขที่กรมทรัพยากรน้ำบาดลกำหนด โดยมีช่างเจาะน้ำบาดลเป็นผู้ควบคุม รับผิดชอบในการอุดกลบบ่อน้ำบาดล ทั้งนี้ ต้องดำเนินการภายใต้การกำกับ ดูแลของพนักงานน้ำบาดลประจำท้องที่ หรือพนักงานเจ้าหน้าที่ผู้ซึ่งพนักงานน้ำบาดลประจำท้องที่มอบหมาย

(๒) ช่างเจาะน้ำบาดลตาม (๑) ต้องเป็นผู้ที่อธิบดีกรมทรัพยากรน้ำบาดล ออกหนังสือรับรองให้ ตามหลักเกณฑ์ วิธีการ และเงื่อนไขที่อธิบดีกรมทรัพยากรน้ำบาดลกำหนด

(๓) ต้องจัดทำรายงานการอุดกลบบ่อน้ำบาดล ตามแบบที่กรมทรัพยากรน้ำบาดลกำหนด แล้วส่งรายงานดังกล่าวให้พนักงานน้ำบาดลประจำท้องที่ภายใน ๗ วัน นับแต่วันอุดกลบบ่อน้ำบาดลแล้วเสร็จ

ประกาศ ณ วันที่ ๒๔ มีนาคม พ.ศ. ๒๕๕๑
องคัวรรณ เทพสุทิน
รัฐมนตรีว่าการกระทรวงทรัพยากรธรรมชาติและสิ่งแวดล้อม

มาตรฐานน้ำบาดลที่จะใช้บริโภคได้

คุณลักษณะทางกายภาพ

รายการ	เกณฑ์กำหนดที่เหมาะสม	เกณฑ์อนุโลมสูงสุด
สี (Color)	5 (หน่วยแพลทินัม-โคบอลต์)	15 (หน่วยแพลทินัม-โคบอลต์)
ความขุ่น (Turbidity)	5 (หน่วยความขุ่น)	20 (หน่วยความขุ่น)
ความเป็นกรด-ด่าง (pH)	7.0-8.5	6.5-9.2

คุณลักษณะทางเคมี

รายการ	เกณฑ์กำหนดที่เหมาะสม (มิลลิกรัมต่อลิตร)	เกณฑ์อนุโลมสูงสุด (มิลลิกรัมต่อลิตร)
เหล็ก (Fe)	ไม่เกิน 0.5	1.0
แมงกานีส (Mn)	ไม่เกิน 0.3	0.5
ทองแดง (Cu)	ไม่เกิน 1.0	1.5
สังกะสี (Zn)	ไม่เกิน 5.0	15
ซัลเฟต (SO ₄)	ไม่เกิน 200	250
คลอไรด์ (Cl)	ไม่เกิน 250	600
ฟลูออไรด์ (F)	ไม่เกิน 0.7	1.0
ไนเตรท (NO ₃)	ไม่เกิน 45	45
ความกระด้างทั้งหมด (Total hardness as CaCO ₃)	ไม่เกิน 300	500
ความกระด้างถาวร (Non-carbonate hardness as CaCO ₃)	ไม่เกิน 200	250
ปริมาณมลสารทั้งหมดที่ละลายได้ (Total dissolved solids)	ไม่เกิน 600	1,200

คุณลักษณะที่เป็นพิษ


รายการ	เกณฑ์กำหนดที่เหมาะสม (มิลลิกรัมต่อลิตร)	เกณฑ์อนุโลมสูงสุด (มิลลิกรัมต่อลิตร)
สารหนู (As)	ต้องไม่มี	0.05
ไซยาไนด์ (CN)	ต้องไม่มี	0.1
ตะกั่ว(Pb)	ต้องไม่มี	0.05
ปรอท(Hg)	ต้องไม่มี	0.001
แคดเมียม(Cd)	ต้องไม่มี	0.01
ซีลีเนียม(Se)	ต้องไม่มี	0.01

คุณลักษณะทางแบคทีรี/แบคทีเรีย

รายการ	เกณฑ์กำหนดที่เหมาะสม
Standard plate count	ไม่เกิน 500 โคโลนีต่อลูกบาศก์เซนติเมตร
Most probable number of Coliform organism (MPN)	น้อยกว่า 2.2 ต่อร้อยลูกบาศก์เซนติเมตร
E. coli	ต้องไม่มี

หมายเหตุ :- เหตุผลในการประกาศใช้ประกาศฉบับนี้ คือ เนื่องจากหลักเกณฑ์ และมาตรการในทางวิชาการ สำหรับการป้องกันด้านสาธารณสุขและการป้องกันในเรื่องสิ่งแวดล้อมเป็นพิษ ตามประกาศกระทรวงอุตสาหกรรม ฉบับที่ ๑๒ (พ.ศ. ๒๕๔๒) ออกตามความในพระราชบัญญัติน้ำบาดาล พ.ศ. ๒๕๒๐ สมควรปรับปรุงหลักเกณฑ์ การเลิกใช้น้ำบาดาลให้มีความเหมาะสม และสอดคล้องกับสถานการณ์ในปัจจุบัน โดยกำหนด ผู้ควบคุมการอุกกลบ บ่อน้ำบาดาลตามขนาดของบ่อน้ำบาดาล ตลอดจนปรับปรุงข้อความให้มีความถูกต้องตามมาตรา ๗ ทวิ และมาตรา ๗ ศรี แห่งพระราชบัญญัติน้ำบาดาล พ.ศ. ๒๕๒๐ จึงจำเป็นต้องออกประกาศกระทรวงนี้

ภาคผนวก ณ
เอกสารสอบเทียบเครื่องมือ



List of Instruments Certification for Air & Noise Quality Analysis

No.	Instrument/Equipment	Parameter	Manufacturer	Model/Serial No.	Calibrator	Certification No.	Date of Calibration	Due date of Calibration	Remark
Ambient									
1	Orifice Transfer Standard Calibrator	Total Suspended Particulate (TSP) Particulate Matter < 10 µm (PM ₁₀)	Tisch Environmental, Inc.	TE-5025A 3383	Jiranatee Associates Co., Ltd.	CL-003-65	26 Jul 22	25 Jul 24	-
2	Orifice Transfer Standard Calibrator	Total Suspended Particulate (TSP) Particulate Matter < 10 µm (PM ₁₀)	Tisch Environmental, Inc.	TE-5025A 3540	Jiranatee Associates Co., Ltd.	CL-011-65	31 Oct 22	30 Oct 24	-
3	U-Tube Manometer	Total Suspended Particulate (TSP) Particulate Matter < 10 µm (PM ₁₀)	Dwyer	1221-36-W/M -	Technology Promotion Association (Thailand-Japan)	23P1401	9 May 23	8 May 24	-
4	U-Tube Manometer	Total Suspended Particulate (TSP) Particulate Matter < 10 µm (PM ₁₀)	Dwyer	1221-36-W/M -	Technology Promotion Association (Thailand-Japan)	23P1402	9 May 23	8 May 24	-
5	U-Tube Manometer	Total Suspended Particulate (TSP) Particulate Matter < 10 µm (PM ₁₀)	Dwyer	1221-36-W/M -	Technology Promotion Association (Thailand-Japan)	24P1252	11 Apr 24	10 Apr 25	-
6	Aneroid Barometer	Total Suspended Particulate (TSP) Particulate Matter < 10 µm (PM ₁₀)	Barigo, Germany	-	Technology Promotion Association (Thailand-Japan)	23P1857	2 Jun 23	1 Jun 24	-
7	Aneroid Barometer	Total Suspended Particulate (TSP) Particulate Matter < 10 µm (PM ₁₀)	Barigo, Germany	-	Technology Promotion Association (Thailand-Japan)	23P1858	2 Jun 23	1 Jun 24	-
8	Aneroid Barometer	Total Suspended Particulate (TSP) Particulate Matter < 10 µm (PM ₁₀)	Barigo, Germany	-	Technology Promotion Association (Thailand-Japan)	24P1367	22 Apr 24	21 Apr 25	-
9	Dial Thermo-Hygrometer	Total Suspended Particulate (TSP) Particulate Matter < 10 µm (PM ₁₀)	Barigo, Germany	-	Technology Promotion Association (Thailand-Japan)	23H1200	5 Jun 23	5 Jun 24	-
10	High Volume Air Sampler	Total Suspended Particulate (TSP)	Andersen Instruments, Inc.	GL 2000 H-1 0104-111	Jiranatee Associates Co., Ltd.	Ref. No.3383	26 Jul 22	25 Jul 24	-
11	High Volume Air Sampler	Total Suspended Particulate (TSP)	Andersen Instruments, Inc.	GL 2000 H-1 0104-112	Jiranatee Associates Co., Ltd.	Ref. No.3383	26 Jul 22	25 Jul 24	-

List of Instruments Certification for Air & Noise Quality Analysis

No.	Instrument/Equipment	Parameter	Manufacturer	Model/Serial No.	Calibrator	Certification No.	Date of Calibration	Due date of Calibration	Remark
Ambient									
12	High Volume Air Sampler	Total Suspended Particulate (TSP)	Thremo Scientific	CMCBD 1016	Jiranatee Associates Co., Ltd.	Ref. No.3393	26 Jul 22	25 Jul 24	-
13	High Volume Air Sampler	Total Suspended Particulate (TSP)	Thremo Scientific	HIVOL-CMBBD 2012-03	Jiranatee Associates Co., Ltd.	Ref. No.3540	31 Oct 22	30 Oct 24	-
14	High Volume Air Sample	Total Suspended Particulate (TSP)	Andersen Instruments, Inc.	GL 2000 H-1 0104-113	Jiranatee Associates Co., Ltd.	Ref. No.3383	26 Jul 22	25 Jul 24	-
15	High Volume Air Sampler	Total Suspended Particulate (TSP)	Andersen Instruments, Inc.	GL 2000 H-1 0104-110	Jiranatee Associates Co., Ltd.	Ref. No.3383	26 Jul 22	25 Jul 24	-
16	High Volume Air Sample	Total Suspended Particulate (TSP)	Thremo Scientific	CMCBD 1020	Jiranatee Associates Co., Ltd.	Ref. No.3393	26 Jul 22	25 Jul 24	-
17	High Volume Air Sample	Total Suspended Particulate (TSP)	Thremo Scientific	HIVOL-CMBBD 2012-05	Jiranatee Associates Co., Ltd.	Ref. No.3540	31 Oct 22	30 Oct 24	-
18	High Volume Air Sampler	Total Suspended Particulate (TSP)	Thremo Scientific	HIVOL-CMBBD 2012-04	Jiranatee Associates Co., Ltd.	Ref. No.3540	31 Oct 22	30 Oct 24	-
19	High Volume Air Sampler	Total Suspended Particulate (TSP)	Andersen Instruments, Inc.	GL 2000 H-1 0104-109	Jiranatee Associates Co., Ltd.	Ref. No.3383	26 Jul 22	25 Jul 24	-
20	High Volume Air Sample	Total Suspended Particulate (TSP)	Andersen Instruments, Inc.	GL 2000 H-1 0104-116	Jiranatee Associates Co., Ltd.	Ref. No.3383	26 Jul 22	25 Jul 24	-
21	High Volume Air Sampler	Total Suspended Particulate (TSP)	Thremo Scientific	CMCBD 1010	Jiranatee Associates Co., Ltd.	Ref. No.3393	26 Jul 22	25 Jul 24	-
22	High Volume Air Sampler	Total Suspended Particulate (TSP)	Thremo Scientific	HIVOL-CMBBD 2012-01	Jiranatee Associates Co., Ltd.	Ref. No.3540	31 Oct 22	30 Oct 24	-

List of Instruments Certification for Air & Noise Quality Analysis

No.	Instrument/Equipment	Parameter	Manufacturer	Model/Serial No.	Calibrator	Certification No.	Date of Calibration	Due date of Calibration	Remark
Ambient									
23	High Volume Air Sampler	Total Suspended Particulate (TSP)	Thremo Scientific	CMCBD 1011	Jiranatee Associates Co., Ltd.	Ref. No.3393	26 Jul 22	25 Jul 24	-
24	High Volume Air Sampler	Total Suspended Particulate (TSP)	Thremo Scientific	HIVOL-CMBBD 2012-02	Jiranatee Associates Co., Ltd.	Ref. No.3540	31 Oct 22	30 Oct 24	-
25	High Volume Air Sample	Total Suspended Particulate (TSP)	Thremo Scientific	CMCBD 1007	Jiranatee Associates Co., Ltd.	Ref. No.3393	26 Jul 22	25 Jul 24	-
26	High Volume Air Sample	Total Suspended Particulate (TSP)	Tisch Environmental	TE-5170DX 1013	Jiranatee Associates Co., Ltd.	Ref. No.3540	31 Oct 22	30 Oct 24	-
27	High Volume Air Sampler	Total Suspended Particulate (TSP)	Thremo Scientific	CMCBD 1017	Jiranatee Associates Co., Ltd.	Ref. No.3393	26 Jul 22	25 Jul 24	-
28	High Volume Air Sample	Particulate Matter < 10 µm (PM ₁₀)	Andersen Instruments, Inc.	IP10 4393	Jiranatee Associates Co., Ltd.	Ref. No.3383	26 Jul 22	25 Jul 24	-
29	High Volume Air Sample	Particulate Matter < 10 µm (PM ₁₀)	Andersen Instruments, Inc.	IP10 4394	Jiranatee Associates Co., Ltd.	Ref. No.3383	26 Jul 22	25 Jul 24	-
30	High Volume Air Sample	Particulate Matter < 10 µm (PM ₁₀)	Thremo Scientific	CMBBD 1013	Jiranatee Associates Co., Ltd.	Ref. No.3393	26 Jul 22	25 Jul 24	-
31	High Volume Air Sample	Particulate Matter < 10 µm (PM ₁₀)	Thremo Scientific	HIVOL-CMCBD 2012-08	Jiranatee Associates Co., Ltd.	Ref. No.3540	31 Oct 22	30 Oct 24	-
32	High Volume Air Sample	Particulate Matter < 10 µm (PM ₁₀)	Andersen Instruments, Inc.	IP10-1 2005-11	Jiranatee Associates Co., Ltd.	Ref. No.3383	26 Jul 22	25 Jul 24	-
33	High Volume Air Sample	Particulate Matter < 10 µm (PM ₁₀)	Andersen Instruments, Inc.	IP10 4390	Jiranatee Associates Co., Ltd.	Ref. No.3383	26 Jul 22	25 Jul 24	-
34	High Volume Air Sample	Particulate Matter < 10 µm (PM ₁₀)	Thremo Scientific	CMBBD 1017	Jiranatee Associates Co., Ltd.	Ref. No.3393	26 Jul 22	25 Jul 24	-

List of Instruments Certification for Air & Noise Quality Analysis

No.	Instrument/Equipment	Parameter	Manufacturer	Model/Serial No.	Calibrator	Certification No.	Date of Calibration	Due date of Calibration	Remark
Ambient									
35	High Volume Air Sample	Particulate Matter < 10 µm (PM ₁₀)	Thremo Scientific	HIVOL-CMCBD 2012-10	Jiranatee Associates Co., Ltd.	Ref. No.3540	31 Oct 22	30 Oct 24	-
36	High Volume Air Sample	Particulate Matter < 10 µm (PM ₁₀)	Thremo Scientific	HIVOL-CMCBD 2012-09	Jiranatee Associates Co., Ltd.	Ref. No.3540	31 Oct 22	30 Oct 24	-
37	High Volume Air Sample	Particulate Matter < 10 µm (PM ₁₀)	Andersen Instruments, Inc.	IP10 4389	Jiranatee Associates Co., Ltd.	Ref. No.3383	26 Jul 22	25 Jul 24	-
38	High Volume Air Sample	Particulate Matter < 10 µm (PM ₁₀)	Andersen Instruments, Inc.	IP10-1 2005-13	Jiranatee Associates Co., Ltd.	Ref. No.3383	26 Jul 22	25 Jul 24	-
39	High Volume Air Sample	Particulate Matter < 10 µm (PM ₁₀)	Thremo Scientific	CMBBD 1011	Jiranatee Associates Co., Ltd.	Ref. No.3393	26 Jul 22	25 Jul 24	-
40	High Volume Air Sample	Particulate Matter < 10 µm (PM ₁₀)	Thremo Scientific	HIVOL-CMCBD 2012-06	Jiranatee Associates Co., Ltd.	Ref. No.3540	31 Oct 22	30 Oct 24	-
41	High Volume Air Sample	Particulate Matter < 10 µm (PM ₁₀)	Thremo Scientific	CMBBD 1012	Jiranatee Associates Co., Ltd.	Ref. No.3393	26 Jul 22	25 Jul 24	-
42	High Volume Air Sample	Particulate Matter < 10 µm (PM ₁₀)	Thremo Scientific	HIVOL-CMCBD 2012-07	Jiranatee Associates Co., Ltd.	Ref. No.3540	31 Oct 22	30 Oct 24	-
43	High Volume Air Sample	Particulate Matter < 10 µm (PM ₁₀)	Thremo Scientific	CMBBD 1005	Jiranatee Associates Co., Ltd.	Ref. No.3393	26 Jul 22	25 Jul 24	-
44	High Volume Air Sample	Particulate Matter < 10 µm (PM ₁₀)	Tisch Environmental	TE-6070DX 1016	Jiranatee Associates Co., Ltd.	Ref. No.3540	31 Oct 22	30 Oct 24	-

List of Instruments Certification for Air & Noise Quality Analysis

No.	Instrument/Equipment	Parameter	Manufacturer	Model/Serial No.	Calibrator	Certification No.	Date of Calibration	Due date of Calibration	Remark
Ambient									
45	Sound Level Calibrator (Acoustic Calibrator)	Calibrate Sound Level Meter	Larson Davis	CAL150 6695	Innovative Instrument Co.,Ltd.	23-ACT-056	20 Apr 23	19 Apr 24	-
46	Sound Level Calibrator (Acoustic Calibrator)	Calibrate Sound Level Meter	Larson Davis	CAL150 6171	Innovative Instrument Co.,Ltd.	23-ACT-118	4 Aug 23	3 Aug 24	-
47	Sound Level Meter	L_{Aeq} 24 hours, L_{Amax} , L_{A90} , L_{Adn}	Larson Davis	LxT2 0005288	Innovative Instrument Co.,Ltd.	23-SLM187	2 Jun 23	1 Jun 25	-
48	Sound Level Meter	L_{Aeq} 24 hours, L_{Amax} , L_{A90} , L_{Adn}	Rion, Japan	NL-62 00130356	Innovative Instrument Co.,Ltd.	CP20230290EA	3 Aug 23	2 Aug 24	-
49	Sound Level Meter	L_{Aeq} 24 hours, L_{Amax} , L_{A90} , L_{Adn}	Larson Davis	LxT2 0005289	Innovative Instrument Co.,Ltd.	23-SLM-224	28 Jun 23	27 Jun 25	-
50	Sound Level Meter	L_{Aeq} 24 hours, L_{Amax} , L_{A90} , L_{Adn}	Rion, Japan	NL-62 00130357	Innovative Instrument Co.,Ltd.	CP20230291EA	3 Aug 23	2 Aug 24	-
51	Sound Level Meter	L_{Aeq} 24 hours, L_{Amax} , L_{A90} , L_{Adn}	Larson Davis	LxT2 0005293	Innovative Instrument Co.,Ltd.	23-SLM-210	23 Jun 23	22 Jun 25	-
52	Sound Level Meter	L_{Aeq} 24 hours, L_{Amax} , L_{A90} , L_{Adn}	Rion, Japan	NL-62 00130359	Sithiporn Associates Co., Ltd.	ACL23182	8 Jun 23	7 Jun 24	-
53	Sound Level Meter	L_{Aeq} 24 hours, L_{Amax} , L_{A90} , L_{Adn}	Larson Davis	LxT2 0005296	Innovative Instrument Co.,Ltd.	23-SLM-209	23 Jun 23	22 Jun 25	-
54	Sound Level Meter	L_{Aeq} 24 hours, L_{Amax} , L_{A90} , L_{Adn}	Larson Davis	LxT2 0005294	Innovative Instrument Co.,Ltd.	23-SLM-222	28 Jun 23	27 Jun 25	-
55	Sound Level Meter	L_{Aeq} 24 hours, L_{Amax} , L_{A90} , L_{Adn}	Rion, Japan	NL-62 00931458	Sithiporn Associates Co., Ltd.	ACL24063	18 Jan 24	17 Jan 25	-
56	Sound Level Meter	L_{Aeq} 24 hours, L_{Amax} , L_{A90} , L_{Adn}	Larson Davis	LxT2 0005339	Innovative Instrument Co.,Ltd.	23-SLM-223	28 Jun 23	27 Jun 25	-

List of Instruments Certification for Air & Noise Quality Analysis

No.	Instrument/Equipment	Parameter	Manufacturer	Model/Serial No.	Calibrator	Certification No.	Date of Calibration	Due date of Calibration	Remark
Ambient									
57	Sound Level Meter	$L_{Aeq\ 24\ hours}$, L_{Amax} , L_{A90} , L_{Adn}	Larson Davis	LxT2 0005305	Innovative Instrument Co.,Ltd.	23-SLM-225	28 Jun 23	27 Jun 25	-
58	Sound Level Meter	$L_{Aeq\ 24\ hours}$, L_{Amax} , L_{A90} , L_{Adn}	Larson Davis	LxT2 0005286	Innovative Instrument Co.,Ltd.	23-SLM-227	28 Jun 23	27 Jun 25	-
59	Sound Level Meter	$L_{Aeq\ 24\ hours}$, L_{Amax} , L_{A90} , L_{Adn}	Rion, Japan	NL-62 00130355	Sithiporn Associates Co., Ltd.	ACL23199	27 Jun 23	26 Jun 24	-
60	Vibration Meter	Vibration Level Acceleration Level	Instantel Inc.	Micromate UM11355	Calibration Laboratory Co.Ltd	Q23019604	22 Feb 23	21 Feb 24	-
61	Vibration Meter	Vibration Level Acceleration Level	Instantel Inc.	Micromate UM12888	Calibration Laboratory Co.Ltd	Q23022492	1 Mar 23	28 Feb 24	-
62	Vibration Meter	Vibration Level Acceleration Level	Instantel Inc.	Micromate UM12888	Calibration Laboratory Co.Ltd	Q23022492	1 Mar 23	28 Feb 24	-
63	Vibration Meter	Vibration Level Acceleration Level	Instantel Inc.	Micromate UM12395	Calibration Laboratory Co.Ltd	Q23022495	1 Mar 23	28 Feb 24	-
64	Vibration Meter	Vibration Level Acceleration Level	Instantel Inc.	Micromate UM14105	Calibration Laboratory Co.Ltd	Q23022490	1 Mar 23	28 Feb 24	-
65	Vibration Meter	Vibration Level Acceleration Level	Instantel Inc.	Micromate UM12393	Calibration Laboratory Co.Ltd	Q23019601	22 Feb 23	21 Feb 24	-
66	Vibration Meter	Vibration Level Acceleration Level	Instantel Inc.	Micromate UM12394	Calibration Laboratory Co.Ltd	Q23015866	13 Feb 23	12 Feb 24	-
67	Vibration Meter	Vibration Level Acceleration Level	Instantel Inc.	Micromate UM13368	Calibration Laboratory Co.Ltd	Q23015868	13 Feb 23	12 Feb 24	-
68	Vibration Meter	Vibration Level Acceleration Level	Instantel Inc.	Micromate UM11230	Calibration Laboratory Co.Ltd	Q23117018	20 Oct 23	19 Oct 24	-

List of Instruments Certification for Air & Noise Quality Analysis

No.	Instrument/Equipment	Parameter	Manufacturer	Model/Serial No.	Calibrator	Certification No.	Date of Calibration	Due date of Calibration	Remark
Ambient									
69	Vibration Meter	Vibration Level Acceleration Level	Instantel Inc.	Micromate UM11356	Calibration Laboratory Co.Ltd	Q23117017	20 Oct 23	19 Oct 24	-
70	Vibration Meter	Vibration Level Acceleration Level	Instantel Inc.	Micromate UM12865	Calibration Laboratory Co.Ltd	Q23102597	15 Sep 23	14 Sep 24	-
71	Vibration Meter	Vibration Level Acceleration Level	Instantel Inc.	Micromate UM12866	Calibration Laboratory Co.Ltd	Q23122679	7 Nov 23	6 Nov 24	-
72	Vibration Meter	Vibration Level Acceleration Level	Instantel Inc.	Micromate UM12867	Calibration Laboratory Co.Ltd	Q23102592	15 Sep 23	14 Sep 24	-
73	Vibration Meter	Vibration Level Acceleration Level	Instantel Inc.	Micromate UM12890	Calibration Laboratory Co.Ltd	Q23055681	26 May 23	25 May 24	-
74	Vibration Meter	Vibration Level Acceleration Level	Instantel Inc.	Micromate UM11229	Calibration Laboratory Co.Ltd	Q23117022	20 Oct 23	19 Oct 24	-
75	Vibration Meter	Vibration Level Acceleration Level	Instantel Inc.	Micromate UM14468	Calibration Laboratory Co.Ltd	Q23122679	9 Nov 23	8 Nov 24	-
76	Vibration Meter	Vibration Level Acceleration Level	Instantel Inc.	Micromate UM12891	Calibration Laboratory Co.Ltd	Q23122682	7 Nov 23	6 Nov 24	-
77	Vibration Meter	Vibration Level Acceleration Level	Instantel Inc.	Micromate UM13204	Calibration Laboratory Co.Ltd	Q23117020	20 Oct 23	19 Oct 24	-
78	Vibration Meter	Vibration Level Acceleration Level	Instantel Inc.	Micromate UM13205	Calibration Laboratory Co.Ltd	Q23102593	15 Sep 23	14 Sep 24	-
79	Vibration Meter	Vibration Level Acceleration Level	Instantel Inc.	Micromate UM13206	Calibration Laboratory Co.Ltd	Q23122681	7 Nov 23	6 Nov 24	-
80	Vibration Meter	Vibration Level Acceleration Level	Instantel Inc.	Micromate UM13539	Calibration Laboratory Co.Ltd	Q23102595	15 Sep 23	14 Sep 24	-

CERTIFICATE OF CALIBRATION

Certificate No. : CL-903-65

Page 1 of 2 Pages

MEASUREMENT ITEM : Top Load Orifice
MANUFACTURER : Tach Environmental, Inc.
MODEL/TYPE : TE-5025A
SERIAL NUMBER : 3308
ID NUMBER : UAE EFM 063/2560
CONDITION AS-RECEIVED : Used item
CUSTOMER : United Analyst and Engineering Consultant Co.,Ltd.
81 Soi Udomsak 41, Sukhumvit Road, Bangkok, Phrakhanong,
Bangkok 10260

RECEIVED DATE : 15 Jul 2022
MEASUREMENT DATE : 25 Jul 2022
ISSUE DATE : 28 Jul 2022

ENVIRONMENTAL CONDITIONS:

Ambient condition in the laboratory are as follow:
Temperature : 23.0 ± 3.0 °C
Relative Humidity : 55.0 ± 15.0 %RH
Atmospheric Pressure : 1010 ± 30 hPa

CALIBRATION CONDITION:

Preconditioning : 24 hours at ambient conditions.
Measurement Condition : The average values during measurement are 24.8 °C and 55.1 %RH.

TABULATION OF RESULTS:

The table on next page give the measured values.

Calibration procedure:
The Orifice gas flow device was calibrated against Standard Rotary Displacement Meter (Roots Meter) Model G65/JAC/W2-00. The W2-004 was used as a calibration guideline.

Traceability:
This certificate provides a traceability of the measurement to recognition of the national standards and to realization of the international system of units (SI) through the VSL (National Metrology Institute of Netherlands) via Certificate number: 0221591

Uncertainty of Measurement:
The reported uncertainty of measurement is based on the standard uncertainty multiplied by a coverage factor k=2. Which for a normal distribution corresponds to a coverage probability of approximately 95%. The standard uncertainty has been determined in accordance with the GUM Evaluation of measurement data - Guide to the expression of uncertainty in measurement

Calibrated by:
☐ Mr. Sotawat Thachalad
☒ Miss Jittaporn Lertsomphol



Approved signatory:
Mr. Parinya Booncharoen
Calibration Department Manager

End of Certificate of Calibration



THIS CERTIFICATE REPORT MAY NOT BE REPRODUCED EXCEPT IN FULL UNLESS PERMISSION FOR REPRODUCTION IS GRANTED IN WRITING FROM THE LABORATORY

เอกสารไม่ควบคุม

เอกสารไม่ควบคุม

CERTIFICATE OF CALIBRATION

Certificate No. : CL-011-65

Page 1 of 2 Pages

MEASUREMENT ITEM : Top Load Orifice
MANUFACTURER : TISCH
MODEL/TYPE : TE-5025A
SERIAL NUMBER : 3540
ID NUMBER : UAE EFM 176/2561
CONDITION AS-RECEIVED : Used item
CUSTOMER : United Analyst and Engineering Consultant Co.,Ltd.
81 Soi Udomsak 41, Sukhumvit Road, Bangkok, Phrakhanong,
Bangkok 10260

RECEIVED DATE : 25 Oct 2022
MEASUREMENT DATE : 31 Oct 2022
ISSUE DATE : 02 Nov 2022

ENVIRONMENTAL CONDITIONS:

Ambient condition in the laboratory are as follow:
Temperature : 23.0 ± 3.0 °C
Relative Humidity : 55.0 ± 15.0 %RH
Atmospheric Pressure : 1010 ± 30 hPa

CALIBRATION CONDITION:

Preconditioning : 24 hours at ambient conditions.
Measurement Condition : The average values during measurement are 24.5 °C and 61.0%RH.

TABULATION OF RESULTS:

The table on next page give the measured values.

Calibration procedure:
The Orifice gas flow device was calibrated against Standard Rotary Displacement Meter (Roots Meter) Model G65/JAC/W2-00. The W2-004 was used as a calibration guideline.

Traceability:
This certificate provides a traceability of the measurement to recognition of the national standards and to realization of the international system of units (SI) through the VSL (National Metrology Institute of Netherlands) via Certificate number: 0221591

Uncertainty of Measurement:
The reported uncertainty of measurement is based on the standard uncertainty multiplied by a coverage factor k=2. Which for a normal distribution corresponds to a coverage probability of approximately 95%. The standard uncertainty has been determined in accordance with the GUM Evaluation of measurement data - Guide to the expression of uncertainty in measurement

Calibrated by:
☐ Mr. Sotawat Thachalad
☒ Miss Jittaporn Lertsomphol



Approved signatory:
Mr. Parinya Booncharoen
Calibration Department Manager

End of Certificate of Calibration



THIS CERTIFICATE REPORT MAY NOT BE REPRODUCED EXCEPT IN FULL UNLESS PERMISSION FOR REPRODUCTION IS GRANTED IN WRITING FROM THE LABORATORY

เอกสารไม่ควบคุม

เอกสารไม่ควบคุม



TECHNOLOGY PROMOTION ASSOCIATION (THAILAND-JAPAN)
CORPORATE SERVICES 3: EQUIPMENT CALIBRATION AND TESTING SERVICES
53/4 PATTANAKARN ROAD SOI 18, SUANLUANG, SUANLUANG, BANGKOK 10250
TEL. 0-2717-3000-24 FAX. 0-2719-9484

Certificate of Calibration

Certificate No.: 23P1401
Page: 1 of 2

Equipment: U-Tube Manometer

Manufacturer: Dwyer

Model: 1221-36-W/M

Serial No.: -

ID No.: UAE.EFM.022/2560

Condition As-Received: Used Item

Received Date: 26 April 2023

Calibration Date: 09 May 2023

Reference: 2304-0703WSC

Ambient Temperature: (23 ± 2) °C

Relative Humidity: (50 ± 15) %

Atmospheric Pressure: 1010 mbar

This certificate may not be reproduced other than in full,
except with the prior written approval of the head of
Corporate Services 3: Equipment Calibration and Testing Services.

Submitted by: United Analyst and Engineering Consultant Co., Ltd.

81 Soi Udomsuk 41, Sukhumvit Road, Bangkok,
Phrakhanong, Bangkok 10260

Procedure used: The calibration was conducted by direct comparison method against Pressure Measuring Instruments Standard according to in-house calibration procedure CP-P04, using "DKD-R 6-1: Calibration of Pressure Gauges, Edition 03/2014" as a guidelines.

Condition of this result of calibration

1. Reference standards instruments:

Instrument	Model	Serial No.	Certificate No.	Due Date
1) Pressure Calibrator	PC106P	1189	MP-0137-22	24 Aug 2023

2. This result of calibration was made on requested at the point specified by customer.

3. Scale and conversion factor is 1 kPa = 4.0146293 inH₂O

4. This instrument was used clean air and oil as pressure media.

5. This instrument was calibrated by applied pressure to high-port (+) side and low-port (-) side open to atmospheric pressure.

6. This instrument was installed in vertical orientation and top of the pressure port was used as the reference level.

7. The certificate is valid only to the item calibrated on date and place of calibration.

8. This Certification is traceable to the International System of Unit maintained through:-
-National Institute of Metrology Thailand (NIMT)

Calibrated by: Suwit Ausarnae
Issue Date: 11 May 2023

Approved Signatory: Attapol P.
[] Phalinoe Prabpai
[] Sura Suwannasri
✓ Attapol Panurach

เอกสารไม่ควบคุม
B 0314241



Cert.No.: 23P1401
Page: 2 of 2

Result of calibration: Without adjustment
Function: Pressure Measurement
Increasing Pressure

Range: 0 inH₂O to 36 inH₂O
Scale Interval: 0.1 inH₂O (The Fifth Estimate)

UUC Indication				
Applied Pressure	High-port side	Low-port side	ΔP	Error
(inH ₂ O)	(inH ₂ O)	(inH ₂ O)	(inH ₂ O)	(inH ₂ O)
0.00	0.00	0.00	0.00	0.00
2.00	1.00	-0.98	1.98	-0.02
4.00	2.00	-1.98	3.98	-0.02
6.00	3.00	-2.98	5.98	-0.02
8.00	4.00	-3.98	7.98	-0.02
10.00	5.00	-4.98	9.98	-0.02
12.00	6.00	-6.00	12.00	0.00
14.00	7.00	-7.00	14.00	0.00
16.00	8.00	-8.00	16.00	0.00
18.00	9.00	-9.00	18.00	0.00
20.00	10.00	-10.00	20.00	0.00
22.00	11.00	-11.00	22.00	0.00
24.00	12.02	-12.00	24.02	0.02
26.00	13.02	-13.00	26.02	0.02
28.00	14.02	-14.00	28.02	0.02
30.00	15.04	-15.00	30.04	0.04
32.00	16.04	-16.00	32.04	0.04
34.00	17.02	-17.00	34.02	0.02
35.80	18.00	-17.96	35.96	0.16

The uncertainty of measurement was ± 0.11 inH₂O

* UUC = Unit Under Calibration

* ΔP = High-port side - Low-port side

The reported uncertainty of measurement was based on a standard uncertainty multiplied by a coverage factor k = 2, providing a level of confidence of approximately 95 %.

-o-o-

Attapol P.
เอกสารไม่ควบคุม
a 1160340



TECHNOLOGY PROMOTION ASSOCIATION (THAILAND-JAPAN)
CORPORATE SERVICES 3: EQUIPMENT CALIBRATION AND TESTING SERVICES
53/4 PATTANAKARN ROAD SOI 18, SUANLUANG, SUANLUANG, BANGKOK 10250
TEL. 0-2717-3000-24 FAX. 0-2719-9484

Certificate of Calibration

Certificate No.: 23P1402
Page: 1 of 2

Equipment: U Tube Manometer

Manufacturer: Dwyer

Model: 1221-36-W/M

Serial No.: -

ID No.: UAE.EFM.180/2561

Condition As-Received: Used Item

Received Date: 26 April 2023

Calibration Date: 09 May 2023

Reference: 2304-0703WSC

Ambient Temperature: (23 ± 2) °C

Relative Humidity: (50 ± 15) %

Atmospheric Pressure: 1010 mbar

This certificate may not be reproduced other than in full,
except with the prior written approval of the head of
Corporate Services 3: Equipment Calibration and Testing Services.

Submitted by: United Analyst and Engineering Consultant Co., Ltd.

81 Soi Udomsuk 41, Sukhumvit Road, Bangkok,
Phrakhanong, Bangkok 10260

Procedure used: The calibration was conducted by direct comparison method against Pressure Measuring Instruments Standard according to in-house calibration procedure CP-P04, using "DKD-R 6-1: Calibration of Pressure Gauges, Edition 03/2014" as a guidelines.

Condition of this result of calibration

1. Reference standards instruments:

Instrument	Model	Serial No.	Certificate No.	Due Date
1) Pressure Calibrator	PC106P	1189	MP-0137-22	24 Aug 2023

2. This result of calibration was made on requested at the point specified by customer.

3. Scale and conversion factor is 1 kPa = 4.0146293 inH₂O

4. This instrument was used clean air as pressure media.

5. This instrument was calibrated by applied pressure to high-port (+) side and low-port (-) side open to atmospheric pressure.

6. This instrument was installed in vertical orientation and top of the pressure port was used as the reference level.

7. The certificate is valid only to the item calibrated on date and place of calibration.

8. This Certification is traceable to the International System of Unit maintained through:-
-National Institute of Metrology Thailand (NIMT)

Calibrated by: Suwit Ausarnae
Issue Date: 11 May 2023

Approved Signatory: Attapol P.
[] Phalinoe Prabpai
[] Sura Suwannasri
✓ Attapol Panurach

เอกสารไม่ควบคุม
B 0314242



Cert.No.: 23P1402
Page: 2 of 2

Result of calibration: Without adjustment
Function: Pressure Measurement
Increasing Pressure

Range: 0 inH₂O to 36 inH₂O
Scale Interval: 0.1 inH₂O (The Fifth Estimate)

UUC Indication				
Applied Pressure	High-port side	Low-port side	ΔP	Error
(inH ₂ O)	(inH ₂ O)	(inH ₂ O)	(inH ₂ O)	(inH ₂ O)
0.00	0.00	0.00	0.00	0.00
2.00	1.00	-1.00	2.00	0.00
4.00	2.00	-2.00	4.00	0.00
6.00	3.00	-3.00	6.00	0.00
8.00	4.00	-4.00	8.00	0.00
10.00	5.00	-5.00	10.00	0.00
12.00	6.00	-6.00	12.00	0.00
14.00	7.00	-7.02	14.02	0.02
16.00	8.00	-8.02	16.02	0.02
18.00	9.02	-9.04	18.06	0.06
20.00	10.02	-10.04	20.06	0.06
22.00	11.00	-11.04	22.04	0.04
24.00	12.02	-12.06	24.08	0.08
26.00	13.02	-13.06	26.08	0.08
28.00	14.02	-14.04	28.06	0.06
30.00	15.02	-15.02	30.04	0.04
32.00	16.00	-16.02	32.02	0.02
34.00	17.00	-17.00	34.00	0.00
35.80	17.96	-17.96	35.94	0.14

The uncertainty of measurement was ± 0.11 inH₂O

* UUC = Unit Under Calibration

* ΔP = High-port side - Low-port side

The reported uncertainty of measurement was based on a standard uncertainty multiplied by a coverage factor k = 2, providing a level of confidence of approximately 95 %.

-o-o-

Attapol P.
เอกสารไม่ควบคุม
a 1160343



Certificate of Calibration

Certificate No. : 24P1252
Page : 1 of 2

Equipment : U Tube Manometer
Manufacturer: Dwyer
Model : 1221-36-W/M
Serial No.: -
ID No.: UAE.EFM.078/2566

Condition As-Received: Used Item
Received Date: 03 April 2024
Calibration Date: 11 April 2024

Reference: 2404-0118WSC
Ambient Temperature: (23 ± 2) °C
Relative Humidity: (50 ± 15) %
Atmospheric Pressure: 1011 mbar

Submitted by: United Analyst and Engineering Consultant Co., Ltd.
81 Soi Udomsuk 41, Sukhumvit Road, Bangchak,
Phrakhanong, Bangkok 10260

Procedure used: The calibration was conducted by direct comparison method against Pressure Measuring Instruments Standard according to calibration procedure CP-P04, using " DKD-R 6-1 ; Calibration of Pressure Gauges " as a guidelines.

Condition of this result of calibration

1.Reference standards instruments :

Instrument	Model	Serial No.	Certificate No.	Due Date
1) Pressure Calibrator	PC106P	1189	MP-0176-23	12 Sep 2024

2.This result of calibration was made on requested at the point specified by customer.

3.Scale and conversion factor is 1 kPa = 4.0146293 inH₂O

4.This instrument was used clean air as pressure media.

5.This instrument was calibrated by applied pressure to high-port (+) side and low-port (-) side open to atmospheric pressure.

6.This instrument was installed in vertical orientation and top of the pressure port was used as the reference level.

7.The certificate is valid only to the item calibrated on date and place of calibration.

8.This Certification is traceable to the International System of Unit maintained through:-

-National Institute of Metrology (Thailand), NSC-ONSC Accredited No, Calibration 0144

Calibrated by : Suksan Khankaew
Issue Date : 17 April 2024

Approved Signatory :

[] Phalinee Prathapal
[] Sura Suwannasri
[✓] Attapol Panurach

เอกสารไม่ควบคุม



Cert.No.: 24P1252
Page: 2 of 2

Result of calibration:- Without adjustment
Function:- Pressure Measurement
Increasing Pressure

Range : 0 inH₂O to 36 inH₂O
Scale Interval : 0.1 inH₂O (The Second Estimate)

Applied Pressure	High-port side	Low-port side	ΔP	Error
0.00	0.00	0.00	0.00	0.00
2.00	1.00	-1.00	2.00	0.00
4.00	2.00	-2.00	4.00	0.00
6.00	3.00	-3.00	6.00	0.00
8.00	4.00	-4.00	8.00	0.00
10.00	5.00	-5.00	10.00	0.00
12.00	6.00	-6.00	12.00	0.00
14.00	7.00	-7.05	14.05	0.05
16.00	8.00	-8.05	16.05	0.05
18.00	9.00	-9.05	18.05	0.05
20.00	10.00	-10.10	20.10	0.10
22.00	11.00	-11.10	22.10	0.10
24.00	12.00	-12.10	24.10	0.10
26.00	13.00	-13.10	26.10	0.10
28.00	14.00	-14.10	28.10	0.10
30.00	15.00	-15.10	30.10	0.10
32.00	16.00	-16.10	32.10	0.10
34.00	17.05	-17.10	34.15	0.15
35.80	18.00	-18.00	36.00	0.20

The uncertainty of measurement was ± 0.11 inH₂O

* ΔP = High-port side - Low-port side

* UUC = Unit Under Calibration

The reported uncertainty of measurement was based on a standard uncertainty multiplied by a coverage factor $k = 2$, providing a level of confidence of approximately 95 %.

-000-

เอกสารไม่ควบคุม



Certificate of Calibration

Certificate No. : 23P1857
Page : 1 of 2

Equipment : Aneroid Barometer
Manufacturer: Barigo
Model : -
Serial No.: -
ID No.: UAE.ANV.151/2550

Condition As-Received: Used Item
Received Date: 26 May 2023
Calibration Date: 02 June 2023

Reference: 2305-0919WSC
Ambient Temperature: (23 ± 2) °C
Relative Humidity: (50 ± 15) %
Atmospheric Pressure: 1007 mbar

Submitted by: United Analyst and Engineering Consultant Co., Ltd.
81 Soi Udomsuk 41, Sukhumvit Road,
Bangchak, Phrakhanong, Bangkok 10260

Procedure used: The calibration was conducted by direct comparison method against Pressure Measuring Instruments Standard according to in-house calibration procedure CP-P10, using " DKD-R 6-1 ; Calibration of Pressure Gauges, Edition 03/2014 " as a guidelines.

Condition of this result of calibration

1.Reference standards instruments :

Instrument	Model	Serial No.	Certificate No.	Due Date
1) Standard Barometer	DP142	1422505048	MP-0094-23	03 May 2024

2.This instrument was installed in vertical orientation and center of the dial was used as the reference level.

3.This result of calibration was made on requested at the point specified by customer.

4.This result of calibration instrument was in absolute pressure.

5.This instrument was used clean air as pressure media.

6.The certificate is valid only to the item calibrated on date and place of calibration.

7.This Certification is traceable to the International System of Unit maintained through:-

-National Institute of Metrology Thailand (NIMT)

Calibrated by : Suksan Khankaew
Issue Date : 08 June 2023

Approved Signatory :

[✓] Attapol Panurach
[] Phalinee Prathapal
[] Sura Suwannasri

เอกสารไม่ควบคุม
B 0316957



Cert.No.: 23P1857
Page: 2 of 2

Result of calibration:- Without adjustment
Function:- Absolute Pressure Measurement
Increasing Pressure

Range : 960 hPa to 1030 hPa
Scale Interval : 1 hPa (The Fifth Estimate)

Applied Pressure (hPa)	960.27	971.66	982.37	994.32	1001.76	1010.97	1020.99	1030.52
UUC* Indication (hPa)	960.0	970.0	980.0	990.0	1000.0	1010.0	1020.0	1030.0
Error (hPa)	-0.27	-1.66	-2.37	-4.32	-1.76	-0.97	-0.99	-0.52

Decreasing Pressure								
Applied Pressure (hPa)	1030.52	1021.07	1011.30	1001.83	992.38	982.43	971.77	960.50
UUC* Indication (hPa)	1030.0	1020.0	1010.0	1000.0	990.0	980.0	970.0	960.0
Error (hPa)	-0.52	-1.07	-1.30	-1.83	-2.38	-2.43	-1.77	-0.50

The uncertainty of measurement was ± 0.30 hPa

* UUC = Unit Under Calibration

The reported uncertainty of measurement was based on a standard uncertainty multiplied by a coverage factor $k = 2$, providing a level of confidence of approximately 95 %.

-000-

Attapol P.
เอกสารไม่ควบคุม
a 1165501



Certificate of Calibration

Certificate No.: 23P1858
Page: 1 of 2

Equipment: Aneroid Barometer
Manufacturer: Barigo
Model: -
Serial No.: -
ID No.: UAE.ANV.124/2550

Condition As-Received: Used Item
Received Date: 26 May 2023
Calibration Date: 02 June 2023

Reference: 2305-0919WSC
Ambient Temperature: (23 ± 2) °C
Relative Humidity: (50 ± 15) %
Atmospheric Pressure: 1007 mbar

Submitted by: United Analyst and Engineering Consultant Co., Ltd.

81 Soi Udomsuk 41, Sukhumvit Road,
Bangchak, Prakhong, Bangkok 10260

Procedure used: The calibration was conducted by direct comparison method against Pressure Measuring Instruments Standard according to in-house calibration procedure CP-P10, using "DKD-R 6-1; Calibration of Pressure Gauges, Edition 03/2014" as a guidelines.

Condition of this result of calibration

1. Reference standards instruments:

Instrument	Model	Serial No.	Certificate No.	Due Date
1) Standard Barometer	DPI142	1422505046	MP-0094-23	03 May 2024

2. This instrument was installed in vertical orientation and center of the dial was used as the reference level.

3. This result of calibration was made on requested at the point specified by customer.

4. This result of calibration instrument was in absolute pressure.

5. This instrument was used clean air as pressure media.

6. The certificate is valid only to the item calibrated on date and place of calibration.

7. This Certification is traceable to the International System of Unit maintained through:-

-National Institute of Metrology Thailand (NIMT)

Calibrated by: Suksan Khankaw
Issue Date: 08 June 2023

Approved Signatory: Attapol P.
[] Phaiinee Prabpaijal
[] Sura Suwannasri
[x] Attapol Panurach

เอกสารไม่ควบคุม
B 0316958



Result of calibration:- Without adjustment

Range: 950 hPa to 1030 hPa

Function:- Absolute Pressure Measurement

Scale Interval: 1 hPa (The Fifth Estimate)

Increasing Pressure

Applied Pressure (hPa)	959.93	970.47	981.93	991.32	1002.29	1011.64	1021.14	1032.30
UUC* Indication (hPa)	960.0	970.0	980.0	990.0	1000.0	1010.0	1020.0	1030.0
Error (hPa)	0.07	-0.47	-1.93	-1.32	-2.29	-1.64	-1.14	-2.30

Decreasing Pressure

Applied Pressure (hPa)	1032.30	1021.44	1011.67	1002.36	992.35	981.94	970.49	959.94
UUC* Indication (hPa)	1030.0	1020.0	1010.0	1000.0	990.0	980.0	970.0	960.0
Error (hPa)	-2.30	-1.44	-1.67	-2.36	-2.35	-1.94	-0.49	0.06

The uncertainty of measurement was ± 0.30 hPa

* UUC = Unit Under Calibration

The reported uncertainty of measurement was based on a standard uncertainty multiplied by a coverage factor $k = 2$, providing a level of confidence of approximately 95 %.

-000-

เอกสารไม่ควบคุม
a 1165506



Certificate of Calibration

Certificate No.: 24P1367
Page: 1 of 2

Equipment: Aneroid Barometer
Manufacturer: Barigo
Model: -
Serial No.: -
ID No.: UAE.ANV.152/2550

Condition As-Received: Used Item
Received Date: 05 April 2024
Calibration Date: 22 April 2024

Reference: 2404-0243WSC
Ambient Temperature: (23 ± 2) °C
Relative Humidity: (50 ± 15) %
Atmospheric Pressure: 1007 mbar

Submitted by: United Analyst and Engineering Consultant Co., Ltd.

81 Soi Udomsuk 41, Sukhumvit Road, Bangchak,
Phrakhong, Bangkok 10260

Procedure used: The calibration was conducted by direct comparison method against Pressure Measuring Instruments Standard according to calibration procedure CP-P10, using "DKD-R 6-1; Calibration of Pressure Gauges" as a guidelines.

Condition of this result of calibration

1. Reference standards instruments:

Instrument	Model	Serial No.	Certificate No.	Due Date
1) Standard Barometer	DPI142	1422505046	MP-0094-23	03 May 2024

2. This instrument was installed in vertical orientation and center of the dial was used as the reference level.

3. This result of calibration was made on requested at the point specified by customer.

4. This result of calibration instrument was in absolute pressure.

5. This instrument was used clean air as pressure media.

6. The certificate is valid only to the item calibrated on date and place of calibration.

7. This Certification is traceable to the International System of Unit maintained through:-

-National Institute of Metrology Thailand (NIMT)

Calibrated by: Suksan Khankaw
Issue Date: 23 April 2024

Approved Signatory: Attapol P.
[] Phaiinee Prabpaijal
[] Sura Suwannasri
[x] Attapol Panurach

เอกสารไม่ควบคุม



Result of calibration:- Without adjustment

Range: 960 hPa to 1030 hPa

Function:- Absolute Pressure Measurement

Scale Interval: 1 hPa (The Fifth Estimate)

Increasing Pressure

Applied Pressure (hPa)	957.13	968.77	980.13	990.56	1001.26	1011.35	1022.10	1032.61
UUC* Indication (hPa)	960.0	970.0	980.0	990.0	1000.0	1010.0	1020.0	1030.0
Error (hPa)	2.87	1.23	-0.13	-0.56	-1.26	-1.35	-2.10	-2.61

Decreasing Pressure

Applied Pressure (hPa)	1032.61	1021.84	1010.88	1000.82	990.20	979.52	968.48	957.17
UUC* Indication (hPa)	1030.0	1020.0	1010.0	1000.0	990.0	980.0	970.0	960.0
Error (hPa)	-2.61	-1.84	-0.88	-0.82	-0.20	0.48	1.52	2.83

The uncertainty of measurement was ± 0.25 hPa

* UUC = Unit Under Calibration

The reported uncertainty of measurement was based on a standard uncertainty multiplied by a coverage factor $k = 2$, providing a level of confidence of approximately 95 %.

-000-

เอกสารไม่ควบคุม



Certificate of Calibration

Certificate No.: 23H1200
Page: 1 of 2

Equipment: Dial Thermo-Hygrometer

Manufacturer: Barigo

Model: -

Serial No.: -

ID No.: UAE-ANV.130/2560

Condition As-Received: Used Item

Received Date: 26 May 2023

Calibration Date: 30 May 2023

Reference: 2305-0919WSC

Ambient Temperature: (25 ± 3) °C

Relative Humidity: (50 ± 20) %

This certificate may not be reproduced other than in full,
except with the prior written approval of the head of
Corporate Services 3: Equipment Calibration and Testing Services.

Submitted by: United Analyst and Engineering Consultant Co., Ltd.

81 Soi Udomsuk 41, Sukhumvit Road,
Bangchak, Phrakhanong, Bangkok 10260

Procedure used: Calibration were conducted using in-house calibration procedure CP-H02 according to comparison with standard chilled mirror sensor for humidity measurement function and comparison with standard temperature probe for temperature measurement function into humidity / temperature chamber.

Condition of this result of calibration

1. Reference standards instruments:

Instrument	Model	Serial No.	Certificate No.	Due Date
1) Hygro-M2 Dew Point Monitor	5112	2360195	20703	02 Aug 2023
2) Handhold Thermometer With Sensor	1523	3240076	231305	15 Mar 2024

2. The certificate is valid only to the item calibrated on date and place of calibration.

3. This Calibration is traceable to the International System of Unit maintained through:-

- National Institute of Standards and Technology (NIST), The United States of America
- Technology Promotion Association (Thailand-Japan), NSQ-ONSC Accredited No. Calibration 0008

Calibrated by: Somchai Dumroo
Issue Date: 07 June 2023

Approved Signatory:

✓ Chakrit Waowangjua
| Ponthippe Tameyakul
| Viporn Tantiyawutti

เอกสารไม่ควบคุม
B 0316274



Result of Calibration:-

Function:

Before Adjustment

Humidity Measurement

Reference Temperature (°C)	Standard Humidity (%R.H.)	UUC* Reading (%R.H.)	Error (%R.H.)	Uncertainty of Measurement (±%R.H.)
25.0	40.1	48	7.9	1.6
25.0	60.0	63	3.0	1.7
25.0	80.0	76	-4.0	1.9

Result of Calibration:-

Function:

After Adjustment

Humidity Measurement

Reference Temperature (°C)	Standard Humidity (%R.H.)	UUC* Reading (%R.H.)	Error (%R.H.)	Uncertainty of Measurement (±%R.H.)
25.0	40.1	44	3.9	1.6
25.0	60.0	60	0.0	1.7
25.0	80.0	75	-5.0	1.9

Result of Calibration:-

Function:

Without Adjustment

Temperature Measurement

Standard Temperature (°C)	UUC* Reading (°C)	Error (°C)	Uncertainty of Measurement (±°C)
19.987	20.0	0.013	0.72
30.016	30.0	-0.016	0.72
39.944	39.5	-0.444	0.72

UUC* : Unit Under Calibration

The reported uncertainty of measurement was based on standard uncertainty multiplied by coverage factor k = 2.00, providing confidence level approximately 95%.

-000-

Cert. No.: 23H1200
Page: 2 of 2

เอกสารไม่ควบคุม
a 1165295



Page 1 of 2

Certificate of Calibration

Customer

Name: UNITED ANALYST AND ENGINEERING CONSULTANT

Certificate No.: 23-ACT-056

CO., LTD.

Request No.: Req-2023-0788

Address: 81 Soi Udomsuk 41, Sukhumvit Road, Bangchak,

Prakanong, Bangkok 10260

Unit Under Calibration Details

Measurement item: Acoustic Calibrator

Class: 2

Manufacturer: LARSON DAVIS

Range: 94, 114 dB / 1000 Hz

Model: CAL150

Instrument Status: Used

Serial Number: 6695

ID: UAE-EFM.140/2565

Calibration Environment and Details

Temperature: (23 ± 2 °C)

Humidity: (50 ± 20 %RH)

Barometric Pressure: (1013 ± 10.0 hPa)

Received Date: 17 April 2023

Calibration Date: 20 April 2023

Location of Calibration: LAB 1 Acoustic

Calibration Procedure: In-house method CP-ACT-02 based on IEC 60942:2017 Electroacoustics - Sound calibrators

Reference Standard	Model	Serial Number	Traceable	Due Calibration
Sound Calibrator	SV 35A	58079	EEL	31 May 2023
THD Multimeter	2015	1047765	NIMT	31 January 2024

Traceability: This certificate provides traceability of measurement to recognized national standard, and to the realization of the international System of Units (SI).

Note

The reported uncertainty is based on standard uncertainty multiplied by the Coverage Factor k=2, providing a level of confidence approximately 95 %.

Calibrated By:

Mr. Noppadon Luangart
Service Calibration Engineer

Approved By:

Mr. Pacit Mathavorn
Calibration Engineer Supervisor

Issue Date: 20 April 2023



Page 1 of 2

Certificate No.: 23-ACT-056

Request No.: Req-2023-0788

Sound pressure level

Calibration Results: Without Adjustment

Calibration Range (dB)	Without Adjustment (dB)		Adjustment (dB)		Uncertainty (± dB)	Acceptance limit Class 2 (± dB)
	Measured	Error	Measured	Error		
94 dB / 1000 Hz	93.86	-0.14	-	-	0.13	0.40
114 dB / 1000 Hz	113.96	-0.04	-	-	0.13	0.40

Frequency of Sound pressure level

Calibration Range (Hz)	Without Adjustment		Adjustment		Uncertainty (± %)	Acceptance limit Class 2 (± %)
	Measured (Hz)	Error (%)	Measured (Hz)	Error (%)		
94 dB / 1000 Hz	1000.00	0.00	-	-	0.01	1.7
114 dB / 1000 Hz	1000.00	0.00	-	-	0.01	1.7

Total Harmonic Distortion plus Noise of Sound pressure level (THD+N %)

Calibration Range (Hz)	Without Adjustment		Adjustment		Uncertainty (± %)	Acceptance limit Class 2 (± %)
	Measured (%)		Measured (%)			
94 dB / 1000 Hz	0.27		-		0.40	3.0
114 dB / 1000 Hz	0.33		-		0.40	3.0

Note:

- Acceptance limit was IEC60942:2017 Class 1

- The calibration results exclude the calibration pressure correction

- The calibration results exclude the microphone volume correction

End of Calibration

Certificate of Calibration

Customer

Name : UNITED ANALYST AND ENGINEERING
CONSULTANT CO.,LTD.
Address : 81 Soi Udomsak 41, Sukhumvit Road, Bangchak,
Prakanong, Bangkok 10260

Certificate No : 23-ACT-118
Request No : Req-2023-1547

Unit Under Calibration Details

Measurement item : Acoustic Calibrator
Manufacturer : LARSON DAVIS
Model : CAL150
Serial Number : 6171
ID : UAE.EFM.117/2562
Class : 2
Range : 94 , 114 dB / 1000 Hz
Instrument Status : Used

Calibration Environment and Details


Temperature : (23 ±2 °C)
Humidity : (50 ± 20 %RH)
Barometric Pressure : (1013 ±10.0 hPa)
Received Date : 21 July 2023
Calibration Date : 4 August 2023
Location of Calibration : LAB 1 Acoustic
Calibration Procedure : In-house method CP-ACT-02 based on IEC 60942:2017 Electroacoustics - Sound calibrators


Reference Standard	Model	Serial Number	Traceable	Due Calibration
Sound Calibrator	SV 35A	58079	EEL	31 May 2024
THD Multimeter	2015	1047765	NIMT	31 January 2024

Traceability : This certificate provides traceability of measurement to recognized national standard, and to the realization of the international System of Units (SI).

Note

The reported uncertainty is based on standard uncertainty multiplied by the Coverage Factor k=2, providing a level of confidence approximately 95 %.

Calibrated By : 
Mr. Noppadon Luangart
Service Calibration Engineer

Approved By : 
Mr. Pacit Mathavorn
Calibration Engineer Supervisor
Issue Date : 4 August 2023

The results related only to the item calibrated. The certificate shall not be reproduced except in full, without written approval of the Innovative Instrument Co., Ltd.
FM-700 (CP-ACT-02) (Rev.01) (Date: 2023-07-10)

เอกสารไม่ควบคุม

Certificate No : 23-ACT-118
Request No : Req-2023-1547

Sound pressure level

Calibration Results : Without Adjustment

Calibration Range (dB)	Without Adjustment (dB)		Adjustment (dB)		Uncertainty (± dB)	Acceptance limit Class 2 (± dB)
	Measured	Error	Measured	Error		
94 dB / 1000 Hz	94.14	0.14	-	-	0.13	0.40
114 dB / 1000 Hz	114.15	0.15	-	-	0.13	0.40

Frequency of Sound pressure level

Calibration Range (Hz)	Without Adjustment		Adjustment		Uncertainty (± %)	Acceptance limit Class 2 (± %)
	Measured (Hz)	Error (%)	Measured (Hz)	Error (%)		
94 dB / 1000 Hz	1000.00	0.00	-	-	0.01	1.7
114 dB / 1000 Hz	1000.00	0.00	-	-	0.01	1.7

Total Harmonic Distortion plus Noise of Sound pressure level (THD+N %)

Calibration Range (Hz)	Without Adjustment	Adjustment	Uncertainty (± %)	Acceptance limit Class 2 (± %)
	Measured (%)	Measured (%)		
94 dB / 1000 Hz	0.04	-	0.40	3.0
114 dB / 1000 Hz	0.20	-	0.40	3.0

Note :

- Acceptance limit was IEC60942:2017 Class 1
- The calibration results include the calibrator pressure correction
- The calibration results include the microphone volume correction

End of Calibration

The results related only to the item calibrated. The certificate shall not be reproduced except in full, without written approval of the Innovative Instrument Co., Ltd.
FM-700 (CP-ACT-02) (Rev.01) (Date: 2023-07-10)

เอกสารไม่ควบคุม

Certificate of Calibration

Customer

Name : UNITED ANALYST AND ENGINEERING CONSULTANT CO.,LTD.
Address : 81 Soi Udomsak 41, Sukhumvit Road, Bangchak, Prakanong, Bangkok
10260

Certificate No : 23-SLM-187
Request No : Req-2023-1166

Unit Under Calibration Details

Measurement item : Sound Level Meter
Manufacturer : LARSON DAVIS
Model : LxT2
Serial Number : 9005288
ID : UAE.EFM.104/2562
Resolution : 0.1 dB
Microphone Class : 2
Microphone Model : 375B02
Microphone S/N : 011731
Preamplifier Model : PRMLXT2B
Preamplifier S/N : 050975
Instrument Status : Used

Calibration Environment and Details


Temperature : 23 °C ± 2 °C
Humidity : 50 %RH ± 20 %RH
Barometric Pressure : 1013 hPa ± 10 hPa
Received Date : 26 May 2023
Calibrated Date : 2 June 2023
Calibration Procedure : In-house method CP-SLM-01 based on IEC 61672-3 : 2013 Electroacoustics - Sound level meters - Part 3: Periodic tests
Location of Calibration : Lab Acoustic


Reference Standard

Instrument	Brand	Model	S/N	Due calibration	Traceability
Standard Microphone	GRAS	40AN	188273	6 October 2023	GRAS
Multi-frequency Calibrator	Quest	Questcal	EFA000234	29 June 2023	TSI
Audio Generator	Scantek	Scantek	131	12 October 2023	WK Electric

Note

The reported uncertainty is based on standard uncertainty multiplied by the Coverage Factor k = 2, providing a level of confidence approximately 95 %.

Calibrated By : 
Mr. Noppadon Luangart
Calibration Officer

Approved By : 
Mr. Pacit Mathavorn
Calibration Engineer Supervisor
Issue Date : 2 June 2023

The results related only to the item calibrated. The certificate shall not be reproduced except in full, without written approval of the Innovative Instrument Co., Ltd.

เอกสารไม่ควบคุม

Certificate No : 23-SLM-187
Request No : Req-2023-1166

1. Indication at the calibration check frequency

UUC Setting FAST / A / 37-139	Nominal Level (dB)	Before Adjust		After Adjust		UNCERTAINTY (± dB)	Acceptance Limit (± dB)
		UUC (dB)	ERR (dB)	UUC (dB)	ERR (dB)		
1000 Hz 114 dB	114.54	114.6	+0.06	114.5	-0.04	0.2	0.3

Note : Absolute sensitivity was established by the use of Sound Calibrator Brand 3M, Model AC-300, SN. AC-300001087

2. Self-generated noise, Microphone installed

UUC Setting FAST / 37-139	Measured (dB)	UNCERTAINTY (± dB)
UUC Weighting A	30.7	0.1

3. Self-generated noise, Microphone replaced by the electrical input signal device

UUC Setting FAST / 37-139	Measured (dB)	UNCERTAINTY (± dB)
UUC Weighting A	30.5	0.1
C	30.1	0.1
Z	34.1	0.1

4. Acoustic signal test of frequency weightings (Without Windscreen)

UUC Setting FAST / 37-139	Deviation from various Frequency Weighting Response curve (dB)			UNCERTAINTY (± dB)	Acceptance Limit (± dB)
	A	C	Z		
STD Setting (dB)					
125 Hz	0.0	0.1	0.0	0.6	2.0
1000 Hz	0.0	0.0	0.0	0.6	1.0
4000 Hz	1.2	1.2	1.2	0.6	3.0
8000 Hz	2.9	2.8	2.9	0.7	5.0

The results related only to the item calibrated. The certificate shall not be reproduced except in full, without written approval of the Innovative Instrument Co., Ltd.

เอกสารไม่ควบคุม

Certificate No : 23-SLM-187
Request No : Req-2023-1166

Certificate No : 23-SLM-187
Request No : Req-2023-1166

5. Electrical signal test of frequency weightings, Weighting network response with relative to 1 kHz

UUC Setting	Deviation from various Frequency			UNCERTAINTY (± dB)	Acceptance Limit (± dB)
FAST / 37-139	Weighting Response curve				
STD Setting	A (dB)	C (dB)	Z (dB)	0.2	
63 Hz	-0.1	0.0	0.0		
125 Hz	-0.1	0.0	0.0		
250 Hz	0.0	0.0	0.0		
500 Hz	0.0	0.0	0.0		
1000 Hz	0.0	0.0	0.0		
2000 Hz	0.1	0.1	0.0		
4000 Hz	0.0	0.1	0.0		
8000 Hz	0.0	0.1	0.0		
16000 Hz	0.0	-0.1	0.0		

6. Frequency and time weightings at 10Hz

UUC Setting	STD	Measured		UNCERTAINTY (± dB)	Acceptance Limit (± dB)
		REF	ERR		
FAST / 37-139	REF	UUC	ERR	0.2	
UUC Weighting	(dB)	(dB)	(dB)		
A	114.00	114.0	0.0		
C	114.00	114.0	0.0		
Z	114.00	114.0	0.0		

UUC Setting	STD	Measured		UNCERTAINTY (± dB)	Acceptance Limit (± dB)
		REF	ERR		
37-139 / A	REF	UUC	ERR	0.2	
UUC Time Response	(dB)	(dB)	(dB)		
Fast	114.00	114.0	0.0		
Slow	114.00	114.0	0.0		
Leq	114.00	114.0	0.0		

7. Long Term Stability

UUC Setting	Measured	UNCERTAINTY (± dB)	Acceptance Limit (± dB)
FAST / A / 37-139	UUC		
STD Setting	(dB)		
Initial	114.0		
Final	114.0		
Deviated	0.0	0.1	0.3

8. Level linearity on the reference level range

UUC Setting	Anticipated	Deviation		UNCERTAINTY (± dB)	Acceptance
FAST / A / 37-139	REF	UUC	ERR		Limit
STD dB	(dB)	(dB)	(dB)		(± dB)
130.00	130	130.0	0.0	0.3	1.1
134.00	134	134.0	0.0		1.1
129.00	129	129.0	0.0		1.1
124.00	124	124.0	0.0		1.1
119.00	119	119.0	0.0		1.1
114.00	114	114.0	0.0		1.1
109.00	109	109.0	0.0		1.1
104.00	104	104.0	0.0		1.1
99.00	99	99.0	0.0		1.1
94.00	94	94.0	0.0		1.1
89.00	89	89.0	0.0		1.1
84.00	84	84.0	0.0		1.1
79.00	79	79.0	0.0		1.1
74.00	74	74.0	0.0		1.1
69.00	69	69.0	0.0		1.1
64.00	64	64.0	0.0		1.1
59.00	59	59.0	0.0		1.1
54.00	54	54.1	0.1		1.1
49.00	49	49.1	0.1		1.1
44.00	44	44.2	0.2		1.1
39.00	39	38.7	0.3	1.1	

The results related only to the item calibrated. The certificate shall not be reproduced except in full, without written approval of the Innovative Instrument Co., Ltd.

เอกสารไม่ควบคุม

The results related only to the item calibrated. The certificate shall not be reproduced except in full, without written approval of the Innovative Instrument Co., Ltd.

เอกสารไม่ควบคุม

Certificate No : 23-SLM-187
Request No : Req-2023-1166

Certificate No : 23-SLM-187
Request No : Req-2023-1166

9. Level linearity including the level range control

UUC Setting	STD	Measured		UNCERTAINTY	Acceptance
FAST / A		REF	UUC		ERR
UUC Range	(dB)	(dB)	(dB)	(± dB)	(± dB)
37-139	45.0	45.2	0.2	0.3	1.1
	114	114.0	0.0		1.1

10. Tone burst response

UUC Setting	STD	Anticipated	Measured		UNCERTAINTY (± dB)	Acceptance Limit (± dB)
			Ref	ERR		
A / 37-139	Toneburst	(ms)	(dB)	(dB)	0.2	
UUC Time Response						
Fast	200	135.0	135.0	0.0		
	2	118.0	117.9	-0.1		
	0.25	109.0	108.8	-0.2		
Slow	200	128.6	128.5	-0.1		
	2	109.0	108.9	-0.1		
	200	129.0	129.0	0.0		
SEL	2	109.0	108.9	-0.1		
	0.25	100.0	99.9	-0.1		

11. Peak C Sound level

UUC Setting	Anticipated	Measured		UNCERTAINTY	Acceptance
FAST / C / 95-142	REF	UUC	ERR	(+ dB)	Limit
STD Setting	(dB)	(dB)	(dB)		(+ dB)
Complete cycle	137.4	136.9	-0.50		1.0
Positive half cycle	136.4	136.3	-0.10		2.0
Negative half cycle	136.4	136.3	-0.10	2.0	

Certificate No : 23-SLM-187
Request No : Req-2023-1166

12. Overload indication

UUC Setting	Measured	UNCERTAINTY (± dB)	Acceptance Limit (± dB)
FAST / A / 37-139	UUC		
STD Setting	(dB)		
Positive one-half cycle	142.3		
Negative one-half cycle	142.5		
Deviated	-0.2	0.2	1.5

13. High Level Stability

UUC Setting	Measured	UNCERTAINTY (± dB)	Acceptance Limit (± dB)
FAST / A / 37-139	UUC		
STD Setting	(dB)		
Initial	138.0		
Final	138.0		
Deviated	0.0	0.1	0.3

End of Certificate

The results related only to the item calibrated. The certificate shall not be reproduced except in full, without written approval of the Innovative Instrument Co., Ltd.

เอกสารไม่ควบคุม

The results related only to the item calibrated. The certificate shall not be reproduced except in full, without written approval of the Innovative Instrument Co., Ltd.

เอกสารไม่ควบคุม



Certificate No.: CP20230290EA
Operation No.: CP2023070044

Certificate of Calibration

Equipment: Sound Level Meter
Manufacturer: RION
Model/Type: NL-62 (Meter), UC-59L (Microphone), NH-26 (Preamplifier)
Serial No.: 00130356 (Meter), 01891 (Microphone), 00951 (Preamplifier)
ID No.: UAE.EMA2.103/2556
Customer: United Analyst and Engineering Consultant Co.,Ltd.
Address: 81 Soi Udornsuk 41, Sukhumvit Road, Bangchak, Phrakhanong, Bangkok 10260
Received Date: 24 July 2023
Calibrated Date: 3 - 4 August 2023
Issued Date: 7 August 2023
Calibrated by: Ms. Juntaporn Kunhakom

Approved by: 
(Mr. Sittichai Swaksuriyawong)
Group Manager

This report was prepared electronically using applicable electronic signature. Printing or copy of file are considered as a copy of the document.
The reported uncertainty of measurement was based on standard uncertainty multiplied by a coverage factor (k) providing a level of confidence of approximately 95%. This certificate may not be reproduced other than in full except with the prior written approval of the Electrical and Electronics Institute, Foundation for Industrial Development.

Page 1 of 6

เอกสารไม่ควบคุม



Certificate No.: CP20230290EA

Calibration Report

Equipment: Sound Level Meter
Manufacturer: RION
Model/Type: NL-62 (Meter), UC-59L (Microphone), NH-26 (Preamplifier)
Serial No.: 00130356 (Meter), 01891 (Microphone), 00951 (Preamplifier)
ID No.: UAE.EMA2.103/2556
Ambient Temperature: (23 ± 2) °C
Relative Humidity: (50 ± 15) %
Pressure: (101.3 ± 1.5) kPa
Method of Calibration :-
IEC 61672-3:2013.
Condition of this result of calibration

1. Reference standards instrument :-

Instrument	Model	Serial No.	Cert. No.	Due Date
1) Standard microphone	4180	2787490	AA-1024-22	6 November 2023
2) Arbitrary Function Generator	AFG2021	C010063	CK20230040EA	26 June 2024
3) Programmable Attenuator	PA5	2755	EF-0034-22	30 October 2023
4) 6.5 Digit precision multimeter	8846A	9610014	CB20220223EA	14 November 2023
5) Pressure humidity and Temperature Transmitter	PTU301	F0640002	CL1-P230024 CD20230196EA	20 March 2024 23 July 2024
6) Pressure humidity and Temperature Transmitter	PTU301	F0640003	CL1-P230032 CD20230197EA	4 April 2024 23 July 2024
7) Performance Audio Analyzer	U8903B	MY56510003	CB20230038EA CK20220080EA	14 February 2024 8 September 2023

2. This result of calibration was found accurate as shown on date and place of calibration only.

3. This certification is traceable to the international system of unit maintained at :-

- Reference standards instrument for Acoustic function
- National Institute of Metrology (Thailand)
- Reference standards instrument for Electrical function
- National Institute of Metrology (Thailand)
- Electrical and Electronics Institute; NSC Accredited Calibration No.0119

Result of Calibration:-

Function : 1. Indication at the calibration check frequency

Reference Acoustic Signal (dB)	Measured value (dB)	Deviation (dB)	Acceptance limits (dB)
94.0	94.0	0.0	±0.7

Note : Absolute sensitivity was established by the use of the Sound Calibrator RION Type NC-74 S/N : 34615278.

Page 2 of 6

เอกสารไม่ควบคุม



Certificate No.: CP20230290EA

Calibration Report

Function : 2. Self-generated Noise

2.1 Microphone installed

Measured value (dB)
16.3

2.2 Microphone replaced by the electrical input signal device

Frequency Weighting	Measured value (dB)
A-weighting	11.3
C-weighting	16.5
Z-weighting	25.1

Function : 3. Acoustical signal tests of frequency weightings (Without Windscreen)

Meter free-field acoustic response at a level of 84 dB.

Frequency (Hz)	Deviation from various Frequency Weighting Response Curve			
	C-Weighting (dB)	A-Weighting (dB)	Z-Weighting (dB)	Acceptance limits (dB)
125	0.0	-0.1	0.0	±1.0
1000	0.1	0.1	0.1	±0.7
8000	-0.2	-0.2	-0.3	+1.5; -2.5

Function : 4. Electrical signal tests of frequency weightings

Weighting network response with relative to 1 kHz

Frequency (Hz)	Deviation from various Frequency Weighting Response Curve			
	C-Weighting (dB)	A-Weighting (dB)	Z-Weighting (dB)	Acceptance limits (dB)
63	-0.2	-0.1	0.0	±1.0
125	0.0	-0.1	0.0	±1.0
250	0.0	-0.1	-0.1	±1.0
500	0.0	0.0	0.0	±1.0
1000	0.0	0.0	0.0	±0.7
2000	0.1	0.0	0.0	±1.0
4000	0.0	0.0	0.0	±1.0
8000	0.1	0.0	-0.1	+1.5; -2.5
16000	-1.4	-1.4	0.0	+2.5; -16.0

Page 3 of 6

เอกสารไม่ควบคุม



Certificate No.: CP20230290EA

Calibration Report

Function : 5. Frequency and time weighting at 1 kHz

5.1 Frequency weighting at 1 kHz

Frequency Weighting	Measured value (dB)	Deviated value (dB)	Acceptance limits (dB)
C-weighting	94.0	0.0	±0.2
A-weighting	94.0	0.0	±0.2
Z-weighting	94.0	0.0	±0.2

5.2 Time weighting at 1 kHz

Time Weighting	Measured value (dB)	Deviated value (dB)	Acceptance limits (dB)
Fast	94.0	0.0	±0.1
Slow	94.0	0.0	±0.1
Imp	94.0	0.0	±0.1

Function : 6. Long-Term Stability

Long-term stability over 30 minutes, with steady 1 kHz signal at reference level.

Time Period to Apply Signal (min)	Reference SPL (dB)	Record SPL at Conclusion of Time Period (dB)	Deviated value (dB)	Acceptance limits (dB)
30	94.0	94.0	0.0	±0.1

Function : 7. Level Linearity on the reference level range

7.1 Level Linearity on the reference level range, Upper

Anticipated Value (dB)	Measured value (dB)	Deviated value (dB)	Acceptance limits (dB)
94.0	94.0	0.0	±0.8
99.0	99.0	0.0	±0.8
104.0	104.0	0.0	±0.8
109.0	109.0	0.0	±0.8
114.0	114.0	0.0	±0.8
119.0	119.0	0.0	±0.8
124.0	124.0	0.0	±0.8
129.0	129.0	0.0	±0.8
130.0	130.0	0.0	±0.8
131.0	131.0	0.0	±0.8
132.0	132.0	0.0	±0.8
133.0	133.0	0.0	±0.8
134.0	134.0	0.0	±0.8
135.0	135.0	0.0	±0.8
136.0	136.0	0.0	±0.8
137.0	137.0	0.0	±0.8

Page 4 of 6

เอกสารไม่ควบคุม

Certificate No.: CP20230290EA

Calibration Report

7.2 Level Linearity on the reference level range, Lower

Anticipated Value (dB)	Measured value (dB)	Deviated value (dB)	Acceptance limits (dB)
94.0	94.0	0.0	±0.8
89.0	89.0	0.0	±0.8
84.0	84.0	0.0	±0.8
79.0	79.0	0.0	±0.8
74.0	74.0	0.0	±0.8
69.0	69.0	0.0	±0.8
64.0	64.0	0.0	±0.8
59.0	59.0	0.0	±0.8
54.0	54.0	0.0	±0.8
49.0	49.0	0.0	±0.8
44.0	44.0	0.0	±0.8
39.0	39.0	0.0	±0.8
34.0	33.9	-0.1	±0.8
29.0	28.9	-0.1	±0.8

Function : 8. Tone burst response

Time Weighting	Tone burst duration, Tb (ms)	Measured value (dB)	Deviated value (dB)	Acceptance limits (dB)
Fast	200	126.0	0.0	±0.5
	2	109.9	0.0	+1.0 ; -1.5
	0.25	99.9	-0.1	+1.0 ; -3.0
Slow	200	119.6	0.0	±0.5
	2	100.0	0.0	+1.0 ; -3.0
	200	120.0	0.0	±0.5
LAE	2	100.0	0.0	+1.0 ; -1.5
	0.25	90.9	-0.1	+1.0 ; -3.0

Function : 9. Peak C sound level

Number of cycles in test signal	Anticipated Value (dB)	Measured value (dB)	Deviated value (dB)	Acceptance limits (dB)
Complete cycle	125.4	125.2	-0.2	±2.0
Positive half cycle	124.4	124.0	-0.4	±1.0
Negative half cycle	124.4	124.0	-0.4	±1.0

Page 5 of 6

เอกสารไม่ควบคุม

Certificate No.: CP20230290EA

Calibration Report

Function : 10. Overload indication

Measured value (dB)		Deviated value (dB)	Acceptance limits (dB)
Positive one-half cycle	Negative one-half cycle		
139.4	139.5	0.1	±1.5

Function : 11. High-Level Stability

High-level stability over 5 minutes, with steady 1 kHz signal, 1 dB below upper boundary.

Time Period to Apply Signal (min)	Reference SPL (dB)	Record SPL at Conclusion of Time Period (dB)	Deviated value (dB)	Acceptance limits (dB)
5	129.0	129.0	0.0	±0.1

Uncertainty of measurement

Function	Uncertainty (dB)	Maximum-permitted uncertainty of measurement (dB)
1) Indication at the calibration check frequency	0.30	Not applicable
2) Self-generated Noise	0.10	Not applicable
3) Acoustical signal tests of frequency weightings - Free-field sound pressure response level	0.30	0.60 (10Hz to 4kHz) 0.70 (>4kHz to 10kHz)
4) Electrical signal tests of frequency weightings	0.20	0.20
5) Frequency and time weighting at 1 kHz	0.20	0.20
6) Long-Term Stability	0.10	0.10
7) Level Linearity on the reference level range	0.30	0.30
8) Tone burst response	0.20	0.30
9) Peak C sound level	0.20	0.35
10) Overload indication	0.20	0.25
11) High-Level Stability	0.10	0.10

Remarks: 1. The acceptance limit is for the deviated value.
2. Acceptance limits was IEC61672-3:2013 Class 1.
3. The coverage factor $k = 2.00$

-- End of Report --

Page 6 of 6

เอกสารไม่ควบคุม

INNOVATIVE INSTRUMENT CALIBRATION LAB
INNOVATIVE INSTRUMENT CO., LTD. HEAD OFFICE
7/13F MOO 13, SOI SUNTANAKORN 11 TAMBON BANG KAO,
AMPHOE BANG PHI, SAMUT PRAKAN PROVINCE 10540 THAILAND
TEL: 0660-2116-5960 / FAX: 0660-2116-7140



Page : 1/6

Certificate of Calibration

Customer
Name UNITED ANALYST AND ENGINEERING CONSULTANT CO., LTD.
Address 81 Soi Udomsak 41, Sukhumvit Road, Bangkok, Prakanong, Bangkok 10260
Certificate No : 23-SLM-224
Request No : Req-2023-1412

Unit Under Calibration Details

Measurement Item : Sound Level Meter
Manufacturer : LARSON DAVIS
Model : LxT2
Serial Number : 0005289
ID : UAE.EFM.105.2562
Resolution : 0.1 dB
Microphone Class : 2
Microphone Model : J75902
Microphone S/N : 011732
Preamplifier Model : PRCMLxT20
Preamplifier S/N : 056076
Instrument Status : Used

Calibration Environment and Details

Temperature : 23 °C ± 2 °C
Humidity : 50 %RH ± 20 %RH
Barometric Pressure : 1013 hPa ± 10 hPa
Received Date : 26 June 2023
Calibrated Date : 28 June 2023
Calibration Procedure : In-house method CP-SLM-01 based on IEC 61672-3 : 2013 Electroacoustics - Sound level meters - Part 3: Periodic tests
Location of Calibration : Lab Acoustic

Reference Standard

Instrument	Brand	Model	S/N	Due calibration	Traceability
Standard Microphone	GRAS	40AN	188273	6 October 2023	GRAS
Multifrequency Calibrator	Quest	Quest-cal	EFA000234	29 June 2023	TSI
Audio Generator	Svanick	Svan401	131	12 October 2023	WK Electric

Note

The reported uncertainty is based on standard uncertainty multiplied by the Coverage Factor $k = 2$, providing a level of confidence approximately 95 %.

Calibrated By : JPC

Mr. Noppadol Luangjai
Calibration Officer

Approved By : P.M.

Mr. Paet Mathavorn
Calibration Engineer Supervisor
Issue Date : 28 June 2023

INNOVATIVE INSTRUMENT CALIBRATION LAB
INNOVATIVE INSTRUMENT CO., LTD. HEAD OFFICE
7/13F MOO 13, SOI SUNTANAKORN 11 TAMBON BANG KAO,
AMPHOE BANG PHI, SAMUT PRAKAN PROVINCE 10540 THAILAND
TEL: 0660-2116-5960 / FAX: 0660-2116-7140



Page : 2/6

Certificate No : 23-SLM-224

Request No : Req-2023-1412

1. Indication at the calibration check frequency

UUC Setting	Nominal Level	Before Adjust		After Adjust		UNCERTAINTY (± dB)	Acceptance Limit (± dB)
		UUC (dB)	ERR (dB)	UUC (dB)	ERR (dB)		
1000 Hz 114 dB	113.77	114.3	+0.33	113.8	+0.03	0.2	0.3

Note : Absolute sensitivity was established by the use of Sound Calibrator Brand SVANTER, Model SV 35A, SN. 73246

2. Self-generated noise, Microphone installed

UUC Setting	Measured	UNCERTAINTY
FAST / 37-139	(dB)	(± dB)
UUC Weighting	(dB)	(± dB)
A	30.0	0.1

3. Self-generated noise, Microphone replaced by the electrical input signal device

UUC Setting	Measured	UNCERTAINTY
FAST / 37-139	(dB)	(± dB)
UUC Weighting	(dB)	(± dB)
A	29.7	0.1
C	29.3	0.1
Z	33.7	0.1

4. Acoustic signal test of frequency weightings (Without Windscreen)

UUC Setting	Deviation from various Frequency Weighting Response curve			UNCERTAINTY (± dB)	Acceptance Limit (± dB)
	A	C	Z		
FAST / 37-139	(dB)	(dB)	(dB)	(± dB)	(± dB)
STD Setting	(dB)	(dB)	(dB)	(± dB)	(± dB)
125 Hz	0.0	0.2	0.0	0.6	2.0
1000 Hz	0.0	0.0	0.0	0.6	1.0
4000 Hz	1.1	1.1	1.1	0.6	3.0
8000 Hz	2.4	2.4	2.4	0.7	5.0

เอกสารไม่ควบคุม

เอกสารไม่ควบคุม

Certificate No : 23-SLM-224
Request No : Req-2023-1412

Certificate No : 23-SLM-224
Request No : Req-2023-1412

5. Electrical signal test of frequency weightings, Weighting network response with relative to 1 kHz

UUC Setting	Deviation from various Frequency			UNCERTAINTY	Acceptance
FAST / 37-139	Weighting Response curve				
STD Setting	A (dB)	C (dB)	Z (dB)	(\pm dB)	Limit (\pm dB)
63 Hz	-0.1	0.0	0.0	0.2	2.0
125 Hz	-0.1	0.1	0.0		1.5
250 Hz	0.0	0.0	0.0		1.5
500 Hz	0.0	0.1	0.0		1.5
1000 Hz	0.0	0.0	0.0		1.0
2000 Hz	0.1	0.1	0.0		2.0
4000 Hz	0.0	0.1	0.1		3.0
8000 Hz	0.0	0.0	0.1		5
16000 Hz	0.0	0.0	-0.1		+5, -INF

6. Frequency and time weightings at 1kHz

UUC Setting	STD	Measured		UNCERTAINTY (\pm dB)	Acceptance Limit (\pm dB)
		REF	ERR		
FAST / 37-139				0.2	
UUC Weighting	(dB)	(dB)	(dB)		
A	114.00	114.0	0.0		
C	114.00	114.0	0.0		
Z	114.00	114.0	0.0	0.2	

UUC Setting	STD	Measured		UNCERTAINTY (\pm dB)	Acceptance Limit (\pm dB)
		REF	ERR		
37-139 / A				0.2	
UUC Time Response	(dB)	(dB)	(dB)		
Fast	114.00	114.0	0.0		
Slow	114.00	114.0	0.0		
Leq	114.00	114.0	0.0	0.1	

The results related only to the item calibrated. The certificate shall not be reproduced except in full, without written approval of the Innovative Instrument Co., Ltd.

เอกสารไม่ควบคุม

7. Long Term Stability

UUC Setting	Measured	UNCERTAINTY (\pm dB)	Acceptance Limit (\pm dB)
FAST / A / 37-139	UUC		
STD Setting	(dB)		
Initial	114.0		
Final	114.0		
Deviated	0.0		

8. Level linearity on the reference level range

UUC Setting	Anticipated	Deviation		UNCERTAINTY (\pm dB)	Acceptance Limit (\pm dB)
		REF	ERR		
FAST / A / 37-139				0.3	
STD dB	(dB)	(dB)	(dB)		
142.00	142	142.0	0.0		
138.00	139	139.0	0.0		
134.00	134	134.0	0.0		
129.00	129	129.0	0.0		
124.00	124	124.0	0.0		
119.00	119	119.0	0.0		
114.00	114	114.0	0.0		
109.00	109	109.0	0.0		
104.00	104	104.0	0.0		
99.00	99	98.9	-0.1		
94.00	94	93.9	-0.1		
89.00	89	88.9	-0.1		
84.00	84	83.9	-0.1		
79.00	79	78.9	-0.1		
74.00	74	73.9	-0.1		
69.00	69	68.9	-0.1		
64.00	64	63.9	-0.1		
59.00	59	58.9	-0.1		
54.00	54	53.9	-0.1		
49.00	49	48.0	0.0		
44.00	44	44.1	0.1		
39.00	39	39.4	0.4		

The results related only to the item calibrated. The certificate shall not be reproduced except in full, without written approval of the Innovative Instrument Co., Ltd.

เอกสารไม่ควบคุม

Certificate No : 23-SLM-224
Request No : Req-2023-1412

Certificate No : 23-SLM-224
Request No : Req-2023-1412

9. Level linearity including the level range control

UUC Setting	STD	Measured		UNCERTAINTY (\pm dB)	Acceptance Limit (\pm dB)
		REF	ERR		
FAST / A				0.3	
UUC Range	(dB)	(dB)	(dB)		
37-139	44.8	44.9	0.1		
	114	114.0	0.0	0.3	1.1

10. Tone burst response

UUC Setting	STD	Anticipated	Measured		UNCERTAINTY (\pm dB)	Acceptance Limit (\pm dB)
			Ref	ERR		
A / 37-139					0.2	
UUC Time Response	(ms)	(dB)	(dB)	(dB)		
Fast	200	135.0	134.9	-0.1		
	2	118.0	117.8	-0.2		
	0.25	109.0	108.6	-0.4		
Slow	200	128.6	128.5	-0.1		
	2	109.0	108.8	-0.2		
	200	129.0	129.0	0.0		
SEL	2	109.0	109.0	0.0		
	0.25	100.0	99.8	-0.2		

11. Peak C Sound level

UUC Setting	Anticipated	Measured		UNCERTAINTY (\pm dB)	Acceptance Limit (\pm dB)
		REF	ERR		
FAST / C / 95-142				0.2	
STD Setting	(dB)	(dB)	(dB)		
Complete cycle	137.4	136.7	-0.70		
Positive half cycle	136.4	136.2	-0.20		
Negative half cycle	136.4	136.2	-0.20	2.0	

The results related only to the item calibrated. The certificate shall not be reproduced except in full, without written approval of the Innovative Instrument Co., Ltd.

เอกสารไม่ควบคุม

Certificate No : 23-SLM-224
Request No : Req-2023-1412

12. Overload indication

UUC Setting	Measured	UNCERTAINTY (\pm dB)	Acceptance Limit (\pm dB)
FAST / A / 37-139	UUC		
STD Setting	(dB)		
Positive one-half cycle	143.9		
Negative one-half cycle	144.0		
Deviated	-0.1	0.2	1.5

13. High Level Stability

UUC Setting	Measured	UNCERTAINTY (\pm dB)	Acceptance Limit (\pm dB)
FAST / A / 37-139	UUC		
STD Setting	(dB)		
Initial	138.0		
Final	138.0		
Deviated	0.0		

End of Certificate

The results related only to the item calibrated. The certificate shall not be reproduced except in full, without written approval of the Innovative Instrument Co., Ltd.

เอกสารไม่ควบคุม

เอกสารไม่ควบคุม

Certificate No.: CP20230291EA

Calibration Report

7.2 Level Linearity on the reference level range, Lower

Anticipated Value (dB)	Measured value (dB)	Deviated value (dB)	Acceptance limits (dB)
94.0	94.0	0.0	±0.8
89.0	89.0	0.0	±0.8
84.0	84.0	0.0	±0.8
79.0	79.0	0.0	±0.8
74.0	74.0	0.0	±0.8
69.0	69.0	0.0	±0.8
64.0	64.0	0.0	±0.8
59.0	59.0	0.0	±0.8
54.0	54.0	0.0	±0.8
49.0	49.0	0.0	±0.8
44.0	44.0	0.0	±0.8
39.0	39.0	0.0	±0.8
34.0	34.0	0.0	±0.8
29.0	28.9	-0.1	±0.8

Function : 8. Tone burst response

Time Weighting	Tone burst duration, Tb (ms)	Measured value (dB)	Deviated value (dB)	Acceptance limits (dB)
Fast	200	126.0	0.0	±0.5
	2	108.9	-0.1	+1.0 ; -1.5
	0.25	99.9	-0.1	+1.0 ; -3.0
Slow	200	119.6	0.0	±0.5
	2	100.0	0.0	+1.0 ; -3.0
	200	120.0	0.0	±0.5
LAE	2	100.0	0.0	+1.0 ; -1.5
	0.25	90.8	-0.2	+1.0 ; -3.0

Function : 9. Peak C sound level

Number of cycles in test signal	Anticipated Value (dB)	Measured value (dB)	Deviated value (dB)	Acceptance limits (dB)
Complete cycle	125.4	125.2	-0.2	±2.0
Positive half cycle	124.4	124.1	-0.3	±1.0
Negative half cycle	124.4	124.1	-0.3	±1.0

Page 5 of 6

เอกสารไม่ควบคุม

Certificate No.: CP20230291EA

Calibration Report

Function : 10. Overload indication

Measured value (dB)		Deviated value (dB)	Acceptance limits (dB)
Positive one-half cycle	Negative one-half cycle		
139.5	139.5	0.0	±1.5

Function : 11. High-Level Stability

High-level stability over 5 minutes, with steady 1 kHz signal, 1 dB below upper boundary.

Time Period to Apply Signal (min)	Reference SPL (dB)	Record SPL at Conclusion of Time Period (dB)	Deviated value (dB)	Acceptance limits (dB)
5	129.0	129.0	0.0	±0.1

Uncertainty of measurement

Function	Uncertainty (dB)	Maximum-permitted uncertainty of measurement (dB)
1) Indication at the calibration check frequency	0.30	Not applicable
2) Self-generated Noise	0.10	Not applicable
3) Acoustical signal tests of frequency weightings - Free-field sound pressure response level	0.30	0.60 (10Hz to 4kHz) 0.70 (>4kHz to 10kHz)
4) Electrical signal tests of frequency weightings	0.20	0.20
5) Frequency and time weighting at 1 kHz	0.20	0.20
6) Long-Term Stability	0.10	0.10
7) Level Linearity on the reference level range	0.30	0.30
8) Tone burst response	0.20	0.30
9) Peak C sound level	0.20	0.35
10) Overload indication	0.20	0.25
11) High-Level Stability	0.10	0.10

Remarks: 1. The acceptance limit is for the deviated value.
2. Acceptance limits was IEC61672-3:2013 Class 1.
3. The coverage factor $k = 2.00$

- - End of Report - -

Page 6 of 6

เอกสารไม่ควบคุม

INNOVATIVE INSTRUMENT CALIBRATION LAB
INNOVATIVE INSTRUMENT CO., LTD. HEAD OFFICE
7/19 MOO 13, SOI SUNTANAKORN 11 TAMBON BANG KAEU,
AMPHOE BANG PHU SAMUT PRAKAN PROVINCE 10540 THAILAND
TEL: 0660-2116-5800-1 FAX: 0660-2116-7140



Page: 1/6

Certificate of Calibration

Customer

Name UNITED ANALYST AND ENGINEERING CONSULTANT CO., LTD.
Address 81 Soi Udomsak 41, Sukhumvit Road, Bangkok, Prakanong, Bangkok 10260

Certificate No.: 23-SLM-210

Request No.: Req-2023-1387

Unit Under Calibration Details

Measurement item : Sound Level Meter
Manufacturer : LARSON DAVIS
Model : LxT2
Serial Number : 6005293
ID : UAE.EFM.108/2562
Resolution : 0.1 dB
Microphone Class : 2
Microphone Model : 375A04
Microphone S/N : 346386
Preamplifier Model : PRMLxT2B
Preamplifier S/N : 056084
Instrument Status : Used

Calibration Environment and Details

Temperature : 23 °C ± 2 °C
Humidity : 50 %RH ± 20 %RH
Barometric Pressure : 1013 hPa ± 10 hPa
Received Date : 21 June 2023
Calibrated Date : 23 June 2023
Calibration Procedure : In-house method CP-SLM-01 based on IEC 61672-3 : 2013 Electroacoustics - Sound level meters - Part 3: Periodic tests
Location of Calibration : Lab Acoustic

Reference Standard

Instrument	Brand	Model	S/N	Due calibration	Traceability
Standard Microphone	GRAS	40AN	188273	6 October 2023	GRAS
Multifrequency Calibrator	Quest	Quest-cal	EFA000234	29 June 2023	TSI
Audio Generator	Svsmck	Svsm401	131	12 October 2023	WK Electric

Note:

The reported uncertainty is based on standard uncertainty multiplied by the Coverage Factor $k = 2$, providing a level of confidence approximately 95 %.

Calibrated By :
Mr. Noppadol Laungut
Calibration Officer

Approved By :
Mr. Pait Mahavorn
Calibration Engineer Supervisor
Issue Date : 23 June 2023

เอกสารไม่ควบคุม

INNOVATIVE INSTRUMENT CALIBRATION LAB
INNOVATIVE INSTRUMENT CO., LTD. HEAD OFFICE
7/19 MOO 13, SOI SUNTANAKORN 11 TAMBON BANG KAEU,
AMPHOE BANG PHU SAMUT PRAKAN PROVINCE 10540 THAILAND
TEL: 0660-2116-5800-1 FAX: 0660-2116-7140



Page: 2/6

Certificate No. : 23-SLM-210

Request No. : Req-2023-1387

1. Indication at the calibration check frequency

UUC Setting	Nominal Level	Before Adjust		After Adjust		UNCERTAINTY (± dB)	Acceptance Limit (± dB)
		UUC (dB)	ERR (dB)	UUC (dB)	ERR (dB)		
FAST / A / 37-139							
Calibrator Setting							
1000 Hz 114 dB	114.54	114.5	-0.04	114.5	-0.04	0.2	0.3

Note : Absolute sensitivity was established by the use of Sound Calibrator Brand 3M, Model AC-300, SN: AC-900001087

2. Self-generated noise, Microphone installed

UUC Setting	Measured (dB)	UNCERTAINTY (± dB)
FAST / 37-139		
UUC Weighting		
A	24.1	0.1

3. Self-generated noise, Microphone replaced by the electrical input signal device

UUC Setting	Measured (dB)	UNCERTAINTY (± dB)
FAST / 37-139		
UUC Weighting		
A	23.5	0.1
C	23.0	0.1
Z	27.5	0.1

4. Acoustic signal test of frequency weightings (Without Windscreen)

UUC Setting	Deviation from various Frequency Weighting Response curve			UNCERTAINTY (± dB)	Acceptance Limit (± dB)
	A	C	Z		
FAST / 37-139					
STD Setting					
125 Hz	0.0	0.1	0.1	0.6	2.0
1000 Hz	0.0	0.0	0.0	0.6	1.0
4000 Hz	0.0	0.0	0.1	0.6	3.0
8000 Hz	-0.6	-0.6	-0.5	0.7	5.0

เอกสารไม่ควบคุม

Certificate No : 23-SLM-210

Request No : Req-2023-1387

5. Electrical signal test of frequency weightings, Weighting network response with relative to 1 kHz

Electrical signal test at frequency deviations, weighting network response with relative to Z kHz		Deviation from various Frequency			UNCERTAINTY	Acceptance Limit
UUC Setting	FAST / 37-139	Weighting Response curve				
STD Setting		A (dB)	C (dB)	Z (dB)	(± dB)	(± dB)
63 Hz		-0.2	-0.1	-0.1	0.2	2.0
125 Hz		-0.1	0.0	-0.1		1.5
250 Hz		-0.1	-0.1	-0.1		1.5
500 Hz		-0.1	0.0	-0.1		1.5
1000 Hz		0.0	0.0	-0.1		1.0
2000 Hz		0.0	0.0	0.0		2.0
4000 Hz		0.0	0.0	0.0		3.0
8000 Hz		-0.1	-0.1	0.0		5
16000 Hz		-0.1	-0.1	-0.1		+5, -INF.

6. Frequency and time weightings at 1kHz

UUC Setting	STD	Measured		UNCERTAINTY	Acceptance Limit
		REF	UUC	ERR	
FAST / 37-139	REF	(dB)	(dB)	(dB)	(± dB)
UUC Weighting	(dB)	(dB)	(dB)	(dB)	(± dB)
A	114.00	114.0	0.0	0.2	0.2
C	114.00	114.0	0.0	0.2	0.2
Z	114.00	114.0	0.0	0.2	0.2

UUC Setting	STD	Measured		UNCERTAINTY	Acceptance Limit
		REF	UUC	ERR	
37-139 / A	REF	(dB)	(dB)	(dB)	(± dB)
UUC Time Response	(dB)	(dB)	(dB)	(dB)	(± dB)
Fast	114.00	114.0	0.0	0.1	0.1
Slow	114.00	114.0	0.0	0.1	0.1
Log	114.00	114.0	0.0	0.1	0.1

The results related only to the item calibrated. The certificate shall not be reproduced except in full, without written approval of the Innovative Instrument Co., Ltd.

เอกสารไม่ควบคุม

Certificate No : 23-SLM-210

Request No : Req-2023-1387

7. Long Term Stability

UUC Setting	Measured	UNCERTAINTY	Acceptance
FAST / A / 37-139	UUC	(± dB)	Limit (± dB)
STD Setting	(dB)	(± dB)	(± dB)
Initial	114.0		
Final	114.0		
Deviated	0.0	0.1	0.3

8. Level linearity on the reference level range

UUC Setting	Anticipated	Deviation		UNCERTAINTY	Acceptance Limit
		REF	UUC	ERR	
FAST / A / 37-139	REF	(dB)	(dB)	(dB)	(± dB)
STD dB	(dB)	(dB)	(dB)	(dB)	(± dB)
139.00	139	139.0	0.0	1.1	1.1
134.00	134	134.0	0.0	1.1	1.1
129.00	129	129.0	0.0	1.1	1.1
124.00	124	124.0	0.0	1.1	1.1
119.00	119	119.0	0.0	1.1	1.1
114.00	114	114.0	0.0	1.1	1.1
109.00	109	109.0	0.0	1.1	1.1
104.00	104	104.0	0.0	1.1	1.1
99.00	99	99.0	0.0	1.1	1.1
94.00	94	93.9	-0.1	1.1	1.1
89.00	89	88.9	-0.1	1.1	1.1
84.00	84	83.9	-0.1	1.1	1.1
79.00	79	78.9	-0.1	1.1	1.1
74.00	74	73.9	-0.1	1.1	1.1
69.00	69	68.8	-0.1	1.1	1.1
64.00	64	63.9	-0.1	1.1	1.1
59.00	59	58.9	-0.1	1.1	1.1
54.00	54	53.9	-0.1	1.1	1.1
49.00	49	49.0	0.0	1.1	1.1
44.00	44	44.0	0.0	1.1	1.1
39.00	39	39.1	0.1	1.1	1.1
34.00	34	34.1	0.1	1.1	1.1

The results related only to the item calibrated. The certificate shall not be reproduced except in full, without written approval of the Innovative Instrument Co., Ltd.

เอกสารไม่ควบคุม

Certificate No : 23-SLM-210

Request No : Req-2023-1387

9. Level linearity including the level range control

UUC Setting	STD	Measured		UNCERTAINTY	Acceptance Limit
		REF	UUC	ERR	
FAST / A	REF	(dB)	(dB)	(dB)	(± dB)
UUC Range	(dB)	(dB)	(dB)	(dB)	(± dB)
37-139	39.3	39.5	0.2	0.3	1.1
	114	114.0	0.0	0.3	1.1

10. Tone burst response

UUC Setting	STD	Anticipated	Measured		UNCERTAINTY	Acceptance Limit
			Ref	UUC	ERR	
A / 37-139	Toneburst	(ms)	(dB)	(dB)	(dB)	(± dB)
UUC Time Response	(ms)	(dB)	(dB)	(dB)	(dB)	(± dB)
Fast	200	135.0	135.0	0.0	1	+1.0, -2.5
	2	118.0	117.9	-0.1	1	+1.5, -5.0
	0.25	109.0	108.6	-0.4	1	+1.0, -5.0
Slow	200	128.6	128.5	-0.1	1	+1.0, -5.0
	2	109.0	108.9	-0.1	1	+1.0, -5.0
	200	129.0	129.0	0.0	1	+1.0, -5.0
SEL	2	109.0	109.1	+0.1	1	+1.0, -5.0
	0.25	100.0	99.8	-0.2	1	+1.5, -5.0

11. Peak C Sound level

UUC Setting	Anticipated	Measured		UNCERTAINTY	Acceptance Limit
		REF	UUC	ERR	
FAST / C / 95-142	REF	(dB)	(dB)	(dB)	(± dB)
STD Setting	(dB)	(dB)	(dB)	(dB)	(± dB)
Complete cycle	137.4	136.6	-0.80	0.2	3.0
Positive half cycle	136.4	136.2	-0.20	0.2	2.0
Negative half cycle	136.4	136.2	-0.20	0.2	2.0

The results related only to the item calibrated. The certificate shall not be reproduced except in full, without written approval of the Innovative Instrument Co., Ltd.

เอกสารไม่ควบคุม

Certificate No : 23-SLM-210

Request No : Req-2023-1387

12. Overload indication

UUC Setting	Measured	UNCERTAINTY	Acceptance
FAST / A / 37-139	UUC	(± dB)	Limit (± dB)
STD Setting	(dB)	(± dB)	(± dB)
Positive one-half cycle	142.5		
Negative one-half cycle	142.7		
Deviated	-0.2	0.2	1.5

13. High Level Stability

UUC Setting	Measured	UNCERTAINTY	Acceptance
FAST / A / 37-139	UUC	(± dB)	Limit (± dB)
STD Setting	(dB)	(± dB)	(± dB)
Initial	138.0		
Final	138.0		
Deviated	0.0	0.1	0.3

End of Certificate

The results related only to the item calibrated. The certificate shall not be reproduced except in full, without written approval of the Innovative Instrument Co., Ltd.

เอกสารไม่ควบคุม

Calibration Certificate

Equipment : SOUND LEVEL METER
Manufacturer : RION
Model : NL-62 / Microphone UC-59L / Preamplifier NH-26
Serial No.: 00130359 / 02371 / 00390
ID No.: UAE.EFM.105/2556

Condition As Found : GOOD

Customer : UNITED ANALYST AND ENGINEERING CONSULTANT (UAE)
81 SOI UDOMSUK 41, SUKHUMVIT ROAD,
BANGCHAK SUB-DISTRICT,
PHRAKHANONG DISTRICT, BANGKOK 10260
THAILAND.

Location : -
Ambient Temperature : (23.0 ± 3) °C
Pressure : (101.3 ± 3) kPa
Relative Humidity : (50.0 ± 20) %

Received Date : 29 MAY 2023
Calibration Date : 07-08 JUNE 2023
Date of Issue : 09 JUNE 2023

Calibrated by : Nathakorn Pisutpaisan

Approved by :

T. Petchuraj
(Thanakul Petchuraj)

This certificate is issued in accordance with the requirements of ISO/IEC 17025 standard, may not be reproduced
other than in full, except with the prior written approval of the head of Calibration Laboratory.

QF-TS12-04-04-020664

เอกสารไม่ควบคุม

Continuation of Calibration Certificate

Cert. No. : ACL23182
Job No. : VC66AC0062
Pages : 3 of 8

Summary of Measurement Result :

Parameter	Pass	Fail	Uncertainty (dB)	Maximum-permitted uncertainty of measurement (dB)
1. Absolute sensitivity	✓	-	0.2	N/A
2. Self-generated noise	✓	-	0.3	N/A
3. Acoustical signal tests of frequency weightings				
125 Hz	✓	-	0.3	0.6
1000 Hz	✓	-	0.3	0.6
8000 Hz	✓	-	0.3	0.7
4. Electrical signal tests of frequency weightings				
For 10 Hz to 4 kHz	✓	-	0.3	0.6
For > 4 kHz to 10 kHz	✓	-	0.3	0.7
For > 10 kHz to 20 kHz	✓	-	0.3	1.0
5. Frequency and time weightings at 1 kHz	✓	-	0.2	0.2
6. Long - term stability	✓	-	0.1	0.1
7. Level linearity on the reference level range	✓	-	0.2	0.3
8. Level linearity including the level range control	✓	-	0.2	0.3
9. Tone burst response	✓	-	0.2	0.3
10. Peak C sound level	✓	-	0.2	0.35
11. Overload indication	✓	-	0.2	0.25
12. High level stability	✓	-	0.1	0.1

Note : Pass/Fail evaluation for each parameter,
will be considered together from the acceptance limit and the Maximum-permitted uncertainty of measurement.

QF-TS12-04-04-020664

เอกสารไม่ควบคุม

Continuation of Calibration Certificate

Cert. No. : ACL23182
Job No. : VC66AC0062
Pages : 2 of 8

Calibration Procedure : CP-AC-01

Calibration Method :

This equipment was calibrated by based on IEC-61672-3 (2013) Standard for sound level meter (SLM).
The SLM had tests to Acoustical and Electrical signal tests of frequency weighting with Anechoic chamber and Reference
Standard Instruments.
For tests results of each items were made by observation of each Instruments display and also with SLM's display.

Condition of this result of calibration :

1. Reference Standard Instruments :

Instrument	Model	Serial No.	Cert. No.	Due Date
Waveform Generator	33210A	MY48017076	EF-0009-23	07-FEB-24
Waveform Generator	33511B	MY52302742	EF-0010-23	07-FEB-24
Digital Multimeter	33461A	MY53220104	EEL_BP 30/0266	13-FEB-24
Digital Multimeter	33461A	MY53220076	EEL_BP 29/0266	13-FEB-24
Digital Multimeter	34461A	MY60024273	EEL_BP 31/0266	14-FEB-24
Programmable Attenuator	MAT-1070	62100114	EF-0011-23	08-FEB-24
Condenser Microphone	4180	2977900	AA-1001-23	14-FEB-24
Measuring Amplifier	NA-42KAJ	34560495	AA-3002-23	14-FEB-24

2. This result of calibration was found accurate as shown on date and place of calibration for this calibrated item only.

3. This certificate is traceable to the international system of unit maintained at :

3.1 National Institute of Metrology (Thailand).

3.2 Thailand Institute of Scientific and Technological Research (TISTR).

QF-TS12-04-04-020664

เอกสารไม่ควบคุม

Continuation of Calibration Certificate

Cert. No. : ACL23182
Job No. : VC66AC0062
Pages : 4 of 8

Result of calibration :

1. Absolute sensitivity

Reference Acoustic Signal (dB)	Measured Value (dB)	Deviation (dB)	Acceptance Limit (dB)
93.9 (93.98)	94.0	0.0	±0.3

2. Self-generated noise

2.1 Normal test

Measured Value (dB)
14.8

2.2 The microphone of the sound level meter was replaced by electrical signal input device.

Frequency Weighting	Measured value (dB)
A - weight	9.5
C - weight	13.9
Flat	23.3

3. Acoustical signal tests of frequency weightings

Meter free-field acoustic response at a level of 84 dB

Frequency (Hz)	Deviation from various frequency weighting response curve (dB)			
	Flat	C-weight	A-weight	Acceptance Limits
125	0.3	0.3	0.3	± 1.0
1000	0.1	0.1	0.1	± 0.7
8000	0.1	0.1	0.1	+ 1.5, - 2.5

QF-TS12-04-04-020664

เอกสารไม่ควบคุม

Continuation of Calibration Certificate

Cert. No. : ACL23182
Job No. : VC66AC0062
Pages : 5 of 8

4. Electrical signal tests of frequency weightings

Weighting network response with relative to 1 kHz.

Frequency (Hz)	Deviation from various frequency weighting response curve (dB)			
	Flat	C-weight	A-weight	Acceptance Limits
63	0.0	-0.1	-0.1	±1.0
125	0.0	0.0	0.0	±1.0
250	0.0	0.0	-0.1	±1.0
500	0.0	0.0	-0.1	±1.0
1000	0.0	0.0	0.0	±1.0
2000	0.0	0.0	0.0	±1.0
4000	0.0	0.0	0.0	±1.0
8000	0.0	0.0	0.1	+ 1.5, - 2.5
16000	0.0	-1.3	-1.2	+ 2.5, -16.0

5. Frequency and time weightings at 1 kHz

5.1 Frequency weightings at 1 kHz

Frequency Weighting	Anticipated Value (dB)	Measured Value (dB)	Deviated Value (dB)	Acceptance Limits (dB)
A - weight	94.0	94.0	0.0	± 0.2
C - weight	94.0	94.0	0.0	± 0.2
Flat	94.0	94.0	0.0	± 0.2

5.2 Time weighting at 1 kHz

Frequency Weighting	Anticipated Value (dB)	Measured Value (dB)	Deviated Value (dB)	Acceptance Limits (dB)
Fast	94.0	94.0	0.0	± 0.1
Slow	94.0	94.0	0.0	± 0.1
Leq	94.0	94.0	0.0	± 0.1

6. Long - term stability

Frequency Weighting	SLM Display at initial (dB)	SLM Display at final (dB)	Deviated Value (dB)	Acceptance Limits (dB)
A - weight	94.0	94.0	0.0	± 0.1

QF-TS12-04-04-020664

เอกสารไม่ควบคุม

7. Peter

Continuation of Calibration Certificate

Cert. No. : ACL23182
Job No. : VC66AC0062
Pages : 7 of 8

8. Level linearity including the level range control

Range	Anticipated Value (dB)	Measured Value (dB)	Deviated Value (dB)	Acceptance Limits (dB)
Auto	94.0	94.0	0.0	±0.8

9. Tone burst response

Time Weighting	Tone burst duration, Tb (ms)	Cycle	Anticipated Value (dB)	Measured Value (dB)	Deviated Value (dB)	Acceptance Limits (dB)
Fast	0.25	1	108.0	107.9	-0.1	1.5 ; -5.0
	2	8	117.0	116.9	-0.1	1.0 ; -2.5
	200	800	134.0	134.0	0.0	±1.0
Slow	2	8	108.0	107.9	-0.1	1.5 ; -5.0
	200	800	127.6	127.5	-0.1	±1.0
SEL	0.25	1	99.0	98.8	-0.2	1.5 ; -5.0
	2	8	108.0	107.9	-0.1	1.0 ; -2.5
	200	800	128.0	128.0	0.0	±1.0

10. Peak C sound level

Number of cycle in test signal	Anticipated Value (dB)	Measured Value, L _{peak} (dB)	Deviated Value (dB)	Acceptance Limits (dB)
Continuous	133.0	133.0	0.0	±2.0
One	136.4	136.0	-0.4	±2.0

Number of cycle in test signal	Anticipated Value (dB)	Measured Value (dB)	Deviated Value (dB)	Acceptance Limits (dB)
Continuous	133.0	132.9	-0.1	±1.0
Positive half cycle	135.4	135.1	-0.3	±1.0
Negative half cycle	135.4	135.0	-0.4	±1.0

QF-TS12-04-04-020664

เอกสารไม่ควบคุม

7. Peter

Continuation of Calibration Certificate

Cert. No. : ACL23182
Job No. : VC66AC0062
Pages : 6 of 8

7. Level linearity on the reference level range

Anticipated Value (dB)	Measured Value (dB)	Deviated Value (dB)	Acceptance Limits (dB)
137.0	137.1	0.1	±0.8
136.0	136.1	0.1	±0.8
135.0	135.1	0.1	±0.8
134.0	134.1	0.1	±0.8
133.0	133.0	0.0	±0.8
132.0	132.0	0.0	±0.8
131.0	131.0	0.0	±0.8
129.0	129.0	0.0	±0.8
124.0	124.0	0.0	±0.8
119.0	119.0	0.0	±0.8
114.0	114.0	0.0	±0.8
109.0	109.0	0.0	±0.8
104.0	104.0	0.0	±0.8
99.0	99.0	0.0	±0.8
94.0	94.0	0.0	±0.8
89.0	89.0	0.0	±0.8
84.0	84.0	0.0	±0.8
79.0	79.0	0.0	±0.8
74.0	74.0	0.0	±0.8
69.0	69.0	0.0	±0.8
64.0	64.0	0.0	±0.8
59.0	59.0	0.0	±0.8
54.0	54.0	0.0	±0.8
49.0	49.0	0.0	±0.8
44.0	44.0	0.0	±0.8
39.0	39.0	0.0	±0.8
34.0	34.0	0.0	±0.8
30.0	30.0	0.0	±0.8
29.0	29.0	0.0	±0.8
28.0	28.0	0.0	±0.8
27.0	26.9	-0.1	±0.8
26.0	25.9	-0.1	±0.8
25.0	24.9	-0.1	±0.8

QF-TS12-04-04-020664

เอกสารไม่ควบคุม

7. Peter

Continuation of Calibration Certificate

Cert. No. : ACL23182
Job No. : VC66AC0062
Pages : 8 of 8

11. Overload indication

Measured value (dB)		Deviated Value (dB)	Acceptance Limits (dB)
Positive one-half cycle	Negative one-half cycle		
89.5	89.5	0.0	±1.5

12. High level stability

Frequency Weighting	SLM Display at initial (dB)	SLM Display at final (dB)	Deviated Value (dB)	Acceptance Limits (dB)
A - weight	137.0	137.0	0.0	±0.1

The reported uncertainty is based on a standard uncertainty multiplied by coverage factor $k = 2$
or any value following calculation, providing a level of confidence of approximately 95 %

End of Calibration Certificate

QF-TS12-04-04-020664

เอกสารไม่ควบคุม

7. Peter

Certificate of Calibration

Customer
Name UNITED ANALYST AND ENGINEERING CONSULTANT CO.,LTD.
Address 81 Soi Udomsak 41, Sukhumvit Road, Bangkok, Prakanong, Bangkok 10260
Certificate No: 23-SLM-209
Request No: Req-2023-1386

Unit Under Calibration Details

Measurement Item: Sound Level Meter
Manufacturer: LARSON DAVIS
Model: LxT2
Serial Number: 0005296
ID: LAEEFM1112562
Resolution: 0.1 dB
Microphone Class: 2
Microphone Model: 379B02
Microphone S/N: 011739
Preamplifier Model: PRML12TB
Preamplifier S/N: 056086
Instrument Status: Used


Calibration Environment and Details


Temperature: 23 °C ± 2 °C
Humidity: 50 %RH ± 20 %RH
Barometric Pressure: 1013 hPa ± 10 hPa
Received Date: 21 June 2023
Calibrated Date: 23 June 2023
Calibration Procedure: In-house method CP-SLM-01 based on IEC 61672-3: 2013 Electroacoustics - Sound level meters - Part 3: Periodic tests
Location of Calibration: Lab Acoustic

References Standard

Instrument	Brand	Model	SN.	Due calibration	Traceability
Standard Microphone	GRAS	40AN	188273	6 October 2023	GRAS
Multifrequency Calibrator	Quest	Quest-cal	EFA000234	29 June 2023	TISI
Audio Generator	Scansonic	Scansonic	131	12 October 2023	WK Electric

Note:
The reported uncertainty is based on standard uncertainty multiplied by the Coverage Factor $k = 2$, providing a level of confidence approximately 95 %.

Calibrated By: 
Mr. Noppadon Luangrat
Calibration Officer

Approved By: 
Mr. Paet Mathavorn
Calibration Engineer Supervisor
Issue Date: 23 June 2023

The results related only to the item calibrated. The certificate shall not be reproduced except in full, without written approval of the Innovative Instrument Calibration Lab.
เอกสารไม่ควบคุม

Certificate No: 23-SLM-209
Request No: Req-2023-1386

1. Indication at the calibration check frequency

UUC Setting	Nominal Level	Before Adjust		After Adjust		UNCERTAINTY (± dB)	Acceptance Limit (± dB)
		UUC (dB)	ERR (dB)	UUC (dB)	ERR (dB)		
FAST / A / 37-139							
Calibrator Setting							
1000 Hz 114 dB	114.54	114.6	+0.06	114.5	-0.04	0.2	0.3

Note: Absolute sensitivity was established by the use of Sound Calibrator Brand JM, Model AC-300, SN, AC-30001087

2. Self-generated noise, Microphone installed

UUC Setting	Measured	UNCERTAINTY
FAST / 37-139		
UUC Weighting	(dB)	(± dB)
A	29.9	0.1

3. Self-generated noise, Microphone replaced by the electrical input signal device

UUC Setting	Measured	UNCERTAINTY
FAST / 37-139		
UUC Weighting	(dB)	(± dB)
A	29.7	0.1
C	29.0	0.1
Z	33.4	0.1

4. Acoustic signal test of frequency weightings (Without Windscreen)

UUC Setting	Deviation from various Frequency Weighting Response curve			UNCERTAINTY (± dB)	Acceptance Limit (± dB)
	A (dB)	C (dB)	Z (dB)		
FAST / 37-139					
STD Setting					
125 Hz	0.1	0.1	0.1	0.6	2.0
1000 Hz	0.0	0.0	0.0	0.6	1.0
4000 Hz	1.0	1.0	1.0	0.6	3.0
8000 Hz	2.0	1.9	2.0	0.7	5.0

The results related only to the item calibrated. The certificate shall not be reproduced except in full, without written approval of the Innovative Instrument Calibration Lab.
เอกสารไม่ควบคุม

Certificate No: 23-SLM-209
Request No: Req-2023-1386

Certificate No: 23-SLM-209
Request No: Req-2023-1386

5. Electrical signal test of frequency weightings, Weighting network response with relative to 1 kHz

UUC Setting	Deviation from various Frequency Weighting Response curve			UNCERTAINTY (± dB)	Acceptance Limit (± dB)
	A (dB)	C (dB)	Z (dB)		
FAST / 37-139					
STD Setting					
63 Hz	-0.2	-0.1	-0.1	0.2	2.0
125 Hz	-0.1	0.0	-0.1	0.2	1.5
250 Hz	-0.1	-0.1	-0.1	0.2	1.5
500 Hz	-0.1	0.0	-0.1	0.2	1.5
1000 Hz	0.0	0.0	-0.1	0.2	1.0
2000 Hz	0.0	0.0	0.0	0.2	2.0
4000 Hz	0.0	0.0	0.0	0.2	3.0
8000 Hz	-0.1	-0.1	0.0	0.2	5
16000 Hz	-0.1	-0.1	-0.1	0.2	>5, -INF.

6. Frequency and time weightings at 1kHz

UUC Setting	STD	Measured		UNCERTAINTY (± dB)	Acceptance Limit (± dB)
FAST / 37-139	REF	UUC	ERR		
UUC Weighting	(dB)	(dB)	(dB)		
A	114.00	114.0	0.0	0.2	0.2
C	114.00	114.0	0.0	0.2	0.2
Z	114.00	114.0	0.0	0.2	0.2

UUC Setting	STD	Measured		UNCERTAINTY (± dB)	Acceptance Limit (± dB)
37-139 / A	REF	UUC	ERR		
UUC Time Response	(dB)	(dB)	(dB)		
Fast	114.00	114.0	0.0	0.2	0.1
Slow	114.00	114.0	0.0	0.2	0.1
Leq	114.00	114.0	0.0	0.2	0.1

The results related only to the item calibrated. The certificate shall not be reproduced except in full, without written approval of the Innovative Instrument Calibration Lab.
เอกสารไม่ควบคุม

7. Long Term Stability

UUC Setting	Measured	UNCERTAINTY (± dB)	Acceptance Limit (± dB)
FAST / A / 37-139	UUC		
STD Setting	(dB)		
Initial	114.0		
Final	114.0		
Deviated	0.0	0.1	0.3

8. Level linearity on the reference level range

UUC Setting	Anticipated	Deviation		UNCERTAINTY (± dB)	Acceptance Limit (± dB)
FAST / A / 37-139	REF	UUC	ERR		
STD dB	(dB)	(dB)	(dB)		
139.00	139	139.0	0.0	0.3	1.1
134.00	134	134.0	0.0	0.3	1.1
129.00	129	129.0	0.0	0.3	1.1
124.00	124	124.0	0.0	0.3	1.1
119.00	119	119.0	0.0	0.3	1.1
114.00	114	114.0	0.0	0.3	1.1
109.00	109	109.0	0.0	0.3	1.1
104.00	104	104.0	0.0	0.3	1.1
99.00	99	99.0	0.0	0.3	1.1
94.00	94	94.0	0.0	0.3	1.1
89.00	89	89.0	0.0	0.3	1.1
84.00	84	84.0	0.0	0.3	1.1
79.00	79	79.0	0.0	0.3	1.1
74.00	74	74.0	0.0	0.3	1.1
69.00	69	69.0	0.0	0.3	1.1
64.00	64	64.0	0.0	0.3	1.1
59.00	59	59.0	0.0	0.3	1.1
54.00	54	54.3	0.1	0.3	1.1
49.00	49	49.1	0.1	0.3	1.1
44.00	44	44.2	0.2	0.3	1.1
39.00	39	39.5	0.3	0.3	1.1

The results related only to the item calibrated. The certificate shall not be reproduced except in full, without written approval of the Innovative Instrument Calibration Lab.
เอกสารไม่ควบคุม

Certificate No : 23-SLM-209
Request No : Req-2023-1386

9. Level linearity including the level range control

UUC Setting	STD	Measured			UNCERTAINTY (± dB)	Acceptance Limit (± dB)
		REF	UUC	ERR		
FAST / A		(dB)	(dB)	(dB)		
UUC Range		(dB)	(dB)	(dB)		
37-139		44.7	44.8	0.1	0.3	1.1
		114	114.0	0.0		1.1

10. Tone burst response

UUC Setting	STD	Anticipated	Measured			UNCERTAINTY (± dB)	Acceptance Limit (± dB)
			Ref	UUC	ERR		
A / 37-139			(ms)	(dB)	(dB)		
UUC Time Response							
Fast			200	135.0	134.9	-0.1	1
			2	118.0	117.8	-0.4	+1.0, -2.5
			0.25	109.0	108.6	-0.4	+1.5, -5.0
Slow			200	128.6	128.4	-0.2	1
			2	109.0	108.8	-0.2	+1.0, -5.0
			200	129.0	129.0	0.0	1
SEL			2	109.0	108.8	-0.2	+1.0, -2.5
			0.25	100.0	99.8	-0.2	+1.5, -5.0

11. Peak C Sound level

UUC Setting	Anticipated	Measured		UNCERTAINTY (± dB)	Acceptance Limit (± dB)
FAST / C / 95-142	REF	UUC	ERR		
STD Setting	(dB)	(dB)	(dB)		
Complete cycle	137.4	136.8	-0.60	0.2	3.0
Positive half cycle	136.4	136.2	-0.20		2.0
Negative half cycle	136.4	136.2	-0.20		2.0

The results related only to the item calibrated. The certificate shall not be reproduced except in full, without written approval of the Innovative Instrument Co., Ltd.

เอกสารไม่ควบคุม

Certificate No : 23-SLM-209
Request No : Req-2023-1386

12. Overload indication

UUC Setting	Measured	UNCERTAINTY	Acceptance
FAST / A / 37-139	UUC		Limit
STD Setting	(dB)	(± dB)	(± dB)
Positive one-half cycle	143.8		
Negative one-half cycle	143.9		
Deviated	-0.1	0.2	1.5

13. High Level Stability

UUC Setting	Measured	UNCERTAINTY	Acceptance
FAST / A / 37-139	UUC		Limit
STD Setting	(dB)	(± dB)	(± dB)
Initial	138.0		
Final	138.0		
Deviated	0.0	0.1	0.3

End of Certificate

The results related only to the item calibrated. The certificate shall not be reproduced except in full, without written approval of the Innovative Instrument Co., Ltd.

เอกสารไม่ควบคุม

Certificate of Calibration

Customer : UNITED ANALYST AND ENGINEERING CONSULTANT CO., LTD.
Name : 81 Soi Udomsak 41, Sukhumvit Road, Bangkok, Prakanong, Bangkok
Address : 10260
Certificate No : 23-SLM-222
Request No : Req-2023-1410

Unit Under Calibration Details

Measurement item : Sound Level Meter
Manufacturer : LARSON DAVIS
Model : LxT2
Serial Number : 0005294
ID : UAE.EFM.109/2562
Resolution : 0.1 dB
Microphone Class : 2
Microphone Model : 375B02
Microphone S/N : 011736
Preamplifier Model : PRMLxT2B
Preamplifier S/N : 056083
Instrument Status : Used

Calibration Environment and Details


Temperature : 25 °C ± 2 °C
Humidity : 50 %RH ± 20 %RH
Barometric Pressure : 1013 hPa ± 10 hPa
Received Date : 26 June 2023
Calibrated Date : 28 June 2023
Calibration Procedure : In-house method CP-SLM-01 based on IEC 61672-3: 2013 Electroacoustics - Sound level meters - Part 3: Periodic tests
Location of Calibration : Lab Acoustic


Reference Standard

Instrument	Brand	Model	SN	Due calibration	Traceability
Standard Microphone	GRAS	40AN	188273	6 October 2023	GRAS
Multifrequency Calibrator	Quest	Quest-cal	EFA000234	29 June 2023	TSI
Audio Generator	Svante	Svan401	131	12 October 2023	WK Electric

Note

The reported uncertainty is based on standard uncertainty multiplied by the Coverage Factor $k = 2$, providing a level of confidence approximately 95 %.

Calibrated By : 
Mr. Noppakorn Luangart
Calibration Officer

Approved By : 
Mr. Pait Mahavorn
Calibration Engineer Supervisor
Issue Date : 28 June 2023

The results related only to the item calibrated. The certificate shall not be reproduced except in full, without written approval of the Innovative Instrument Co., Ltd.

เอกสารไม่ควบคุม

Certificate No : 23-SLM-222
Request No : Req-2023-1410

1. Indication at the calibration check frequency

UUC Setting	Nominal Level	Before Adjust		After Adjust		UNCERTAINTY (± dB)	Acceptance Limit (± dB)
		UUC	ERR	UUC	ERR		
FAST / A / 37-139	(dB)	(dB)	(dB)	(dB)	(dB)		
Calibrator Setting							
1000 Hz 114 dB	113.77	114.0	+0.23	113.8	+0.03	0.2	0.3

Note : Absolute sensitivity was established by the use of Sound Calibrator Brand SVANTEK, Model SV 35A, SN. 73246

2. Self-generated noise, Microphone installed

UUC Setting	Measured	UNCERTAINTY
FAST / 37-139	(dB)	(± dB)
UUC Weighting	(dB)	(± dB)
A	30.5	0.1

3. Self-generated noise, Microphone replaced by the electrical input signal device

UUC Setting	Measured	UNCERTAINTY
FAST / 37-139	(dB)	(± dB)
UUC Weighting	(dB)	(± dB)
A	30.0	0.1
C	29.6	0.1
Z	33.8	0.1

4. Acoustic signal test of frequency weightings (Without Windscreen)

UUC Setting	Deviation from various Frequency Weighting Response curve			UNCERTAINTY (± dB)	Acceptance Limit (± dB)
	A	C	Z		
FAST / 37-139	(dB)	(dB)	(dB)		
STD Setting	(dB)	(dB)	(dB)		
125 Hz	0.1	0.1	0.1	0.6	2.0
1800 Hz	0.0	0.0	0.0	0.6	1.0
4000 Hz	1.1	1.1	1.1	0.6	3.0
8000 Hz	2.7	2.7	2.7	0.7	5.0

The results related only to the item calibrated. The certificate shall not be reproduced except in full, without written approval of the Innovative Instrument Co., Ltd.

เอกสารไม่ควบคุม

Certificate No : 23-SLM-222
Request No : Req-2023-1410

5. Electrical signal test of frequency weightings, Weighting network response with relative to 1 kHz

UUC Setting	Deviation from various Frequency			UNCERTAINTY	Acceptance
FAST / 37-139	Weighting Response curve				
STD Setting	A (dB)	C (dB)	Z (dB)	(± dB)	(± dB)
63 Hz	-0.1	0.0	0.0	0.2	2.0
125 Hz	-0.1	0.1	0.0		1.5
250 Hz	0.0	0.0	0.0		1.5
500 Hz	0.0	0.1	0.0		1.5
1000 Hz	0.0	0.0	0.0		1.0
2000 Hz	0.1	0.1	0.0		2.0
4000 Hz	0.0	0.0	0.0		3.0
8000 Hz	0.0	0.0	0.1		5
16000 Hz	0.0	-0.1	-0.1		+5, -INF.

6. Frequency and time weightings at 1kHz

UUC Setting	STD	Measured		UNCERTAINTY	Acceptance
		REF	UUC	ERR	Limit
FAST / 37-139	REF	(dB)	(dB)	(dB)	(± dB)
UUC Weighting	(dB)	(dB)	(dB)	(± dB)	(± dB)
A	114.00	114.0	0.0	0.2	0.2
C	114.00	114.0	0.0	0.2	0.2
Z	114.00	114.0	0.0	0.2	0.2

UUC Setting	STD	Measured		UNCERTAINTY	Acceptance
		REF	UUC	ERR	Limit
37-139 / A	REF	(dB)	(dB)	(dB)	(± dB)
UUC Time Response	(dB)	(dB)	(dB)	(± dB)	(± dB)
Fast	114.00	114.0	0.0	0.1	0.1
Slow	114.00	114.0	0.0	0.1	0.1
Leq	114.00	114.0	0.0	0.1	0.1

The results related only to the item calibrated. The certificate shall not be reproduced except in full, without written approval of the Innovative Instrument Co., Ltd.

เอกสารไม่ควบคุม

Certificate No : 23-SLM-222
Request No : Req-2023-1410

7. Long Term Stability

UUC Setting	Measured	UNCERTAINTY	Acceptance
FAST / A / 37-139	UUC		
STD Setting	(dB)	(± dB)	Limit (± dB)
Initial	114.0		
Final	114.0		
Deviated	0.0	0.1	0.3

8. Level linearity on the reference level range

UUC Setting	Anticipated	Deviation		UNCERTAINTY	Acceptance
		REF	UUC	ERR	Limit
FAST / A / 37-139	REF	(dB)	(dB)	(dB)	(± dB)
STD dB	(dB)	(dB)	(dB)	(dB)	(± dB)
143.00	143	142.9	-0.1	0.8	0.8
139.00	139	139.0	0.0	1.1	1.1
134.00	134	134.0	0.0	1.1	1.1
129.00	129	129.0	0.0	1.1	1.1
124.00	124	124.0	0.0	1.1	1.1
119.00	119	119.0	0.0	1.1	1.1
114.00	114	114.0	0.0	1.1	1.1
109.00	109	109.0	0.0	1.1	1.1
104.00	104	104.0	0.0	1.1	1.1
99.00	99	99.0	0.0	1.1	1.1
94.00	94	94.0	0.0	1.1	1.1
89.00	89	89.0	0.0	1.1	1.1
84.00	84	84.0	0.0	0.3	1.1
79.00	79	79.0	0.0	1.1	1.1
74.00	74	74.0	0.0	1.1	1.1
69.00	69	69.0	0.0	1.1	1.1
64.00	64	64.0	0.0	1.1	1.1
59.00	59	59.0	0.0	1.1	1.1
54.00	54	54.0	0.0	1.1	1.1
49.00	49	49.1	0.1	1.1	1.1
44.00	44	44.2	0.2	1.1	1.1
43.00	43	43.2	0.2	1.1	1.1
42.00	42	42.4	0.4	1.1	1.1
41.00	41	41.3	0.3	1.1	1.1
40.00	40	40.5	0.5	1.1	1.1

The results related only to the item calibrated. The certificate shall not be reproduced except in full, without written approval of the Innovative Instrument Co., Ltd.

เอกสารไม่ควบคุม

Certificate No : 23-SLM-222
Request No : Req-2023-1410

9. Level linearity including the level range control

UUC Setting	STD	Measured		UNCERTAINTY	Acceptance
		REF	UUC	ERR	Limit
FAST / A	REF	(dB)	(dB)	(dB)	(± dB)
UUC Range	(dB)	(dB)	(dB)	(± dB)	(± dB)
37-139	45.4	45.6	0.2	0.3	1.1
	114	114.0	0.0		1.1

10. Tone burst response

UUC Setting	STD	Anticipated	Measured		UNCERTAINTY	Acceptance
			Ref	UUC	ERR	Limit
A / 37-139	Toneburst	(ms)	(dB)	(dB)	(dB)	(± dB)
UUC Time Response	(ms)	(dB)	(dB)	(dB)	(dB)	(± dB)
Fast	200	135.0	135.0	0.0	1	±1.0, -2.5
	2	118.0	117.6	-0.4		±1.5, -5.0
	0.25	109.0	108.5	-0.5		1
Slow	200	128.6	128.5	-0.1	0.2	±1.0, -5.0
	2	109.0	108.9	-0.1		1
	200	129.0	129.0	0.0		±1.0, -2.5
SEL	2	109.0	108.9	-0.1		±1.5, -5.0
	0.25	100.0	99.7	-0.3		

11. Peak C Sound level

UUC Setting	Anticipated	Measured		UNCERTAINTY	Acceptance
		REF	UUC	ERR	Limit
FAST / C / 95-142	REF	(dB)	(dB)	(dB)	(± dB)
STD Setting	(dB)	(dB)	(dB)	(dB)	(± dB)
Complete cycle	137.4	136.7	-0.70	0.2	2.0
Positive half cycle	136.4	136.2	-0.20		2.0
Negative half cycle	136.4	136.2	-0.20		2.0

The results related only to the item calibrated. The certificate shall not be reproduced except in full, without written approval of the Innovative Instrument Co., Ltd.

เอกสารไม่ควบคุม

Certificate No : 23-SLM-222
Request No : Req-2023-1410

12. Overload indication

UUC Setting	Measured	UNCERTAINTY	Acceptance
FAST / A / 37-139	UUC		
STD Setting	(dB)	(± dB)	Limit (± dB)
Positive one-half cycle	144.5		
Negative one-half cycle	144.5		
Deviated	0.0	0.2	1.5

13. High Level Stability

UUC Setting	Measured	UNCERTAINTY	Acceptance
FAST / A / 37-139	UUC		
STD Setting	(dB)	(± dB)	Limit (± dB)
Initial	138.0		
Final	138.0		
Deviated	0.0	0.1	0.3

End of Certificate

The results related only to the item calibrated. The certificate shall not be reproduced except in full, without written approval of the Innovative Instrument Co., Ltd.

เอกสารไม่ควบคุม

Cert. No. : ACL24063
Pages : 1 of 8

Calibration Certificate

Equipment : SOUND LEVEL METER
Manufacturer : RION
Model : NL-62 / Microphone UC-59L / Preamplifier NH-26
Serial No.: 00931458 / 01748 / 01553
ID No.: UAE.EFM.025/2564

Condition As Found : GOOD

Customer : UNITED ANALYST AND ENGINEERING CONSULTANT (UAE)
81 SOI UDOMSUK 41, SUKHUMVIT ROAD,
BANGCHAK SUB-DISTRICT,
PHRAKHANONG DISTRICT, BANGKOK 10260
THAILAND.

Location : -
Ambient Temperature : (23.0 ± 3) °C
Pressure : (101.3 ± 3) kPa
Relative Humidity : (50.0 ± 20) %

Received Date : 21 DECEMBER 2023
Calibration Date : 18-19 JANUARY 2024
Date of Issue : 22 JANUARY 2024

Calibrated by : Nathakorn Pisutpaisan

Approved by :

Thanakul Petchurai
(Thanakul Petchurai)

This certificate is issued in accordance with the requirements of ISO/IEC 17025 standard, may not be reproduced other than in full, except with the prior written approval of the head of Calibration Laboratory.

เอกสารควบคุม

Cert. No. : ACL24063
Job No. : VC67AC0034
Pages : 2 of 8

Calibration Procedure : CP-AC-01

Calibration Method :

This equipment was calibrated by follow on IEC-61672-3 (2013) Standard for sound level meter (SLM).
The SLM had tests to Acoustical and Electrical signal tests of frequency weighting with Anechoic chamber and Reference Standard Instruments.
For tests results of each items were made by observation of each Instruments display and also with SLM's display.

Condition of this result of calibration :

1. Reference Standard Instruments :

Instrument	Model	Serial No.	Cert. No.	Due Date
Waveform Generator	33210A	MY48017076	EF-0009-23	07-FEB-24
Waveform Generator	33511B	MY52302742	EF-0010-23	07-FEB-24
Digital Multimeter	33461A	MY53220104	EEL-BP 30/0266	13-FEB-24
Digital Multimeter	33461A	MY53220076	EEL-BP 29/0266	13-FEB-24
Digital Multimeter	34461A	MY60024273	EEL-BP 31/0266	14-FEB-24
Programmable Attenuator	MAT-1070	62100114	EF-0011-23	08-FEB-24
Condenser Microphone	4180	2977900	AA-1001-23	14-FEB-24
Measuring Amplifier	NA-42KAJ	34560495	AA-3002-23	14-FEB-24

2. This result of calibration was found accurate as shown on date and place of calibration for this calibrated item only.

3. This certificate is traceable to the international system of unit maintained at :

- 3.1 National Institute of Metrology (Thailand).
3.2 Thailand Institute of Scientific and Technological Research (TISTR).

เอกสารควบคุม

Cert. No. : ACL24063
Job No. : VC67AC0034
Pages : 3 of 8**Summary of Measurement Result :**

Parameter	Uncertainty (dB)	Maximum-permitted uncertainty of measurement (dB)
1. Absolute sensitivity	0.2	N/A
2. Self-generated noise	0.3	N/A
3. Acoustical signal tests of frequency weightings		
125 Hz	0.3	0.6
1000 Hz	0.3	0.6
8000 Hz	0.3	0.7
4. Electrical signal tests of frequency weightings		
For 10 Hz to 4 kHz	0.3	0.6
For > 4 kHz to 10 kHz	0.3	0.7
For > 10 kHz to 20 kHz	0.3	1.0
5. Frequency and time weightings at 1 kHz	0.2	0.2
6. Long - term stability	0.1	0.1
7. Level linearity on the reference level range	0.2	0.3
8. Level linearity including the level range control	0.2	0.3
9. Tone burst response	0.2	0.3
10. Peak C sound level	0.2	0.35
11. Overload indication	0.2	0.25
12. High level stability	0.1	0.1

เอกสารควบคุม

Cert. No. : ACL24063
Job No. : VC67AC0034
Pages : 4 of 8**Result of calibration :**

1. Absolute sensitivity

Reference Acoustic Signal (dB)	Measured Value (dB)	Deviation (dB)	Acceptance Limit (dB)
93.9 (93.98)	94.0	0.0	±0.3

2. Self-generated noise

2.1 Normal test

Measured Value (dB)
15.8

2.2 The microphone of the sound level meter was replaced by electrical signal input device.

Frequency Weighting	Measured value (dB)
A - weight	11.8
C - weight	16.5
Flat	23.7

3. Acoustical signal tests of frequency weightings

Meter free-field acoustic response at a level of 84 dB

Frequency (Hz)	Deviation from various frequency weighting response curve (dB)			
	Flat	C-weight	A-weight	Acceptance Limits
125	-0.7	-0.6	-0.6	± 1.0
1000	0.2	0.2	0.2	± 0.7
8000	0.2	0.2	0.2	+ 1.5, -2.5

เอกสารควบคุม

4. Electrical signal tests of frequency weightings

Weighting network response with relative to 1 kHz.

Frequency (Hz)	Deviation from various frequency weighting response curve (dB)			
	Flat	C-weight	A-weight	Acceptance Limits
63	0.1	0.0	0.0	±1.0
125	0.1	0.1	0.1	±1.0
250	0.1	0.0	0.0	±1.0
500	0.0	0.1	0.0	±1.0
1000	0.0	0.0	0.0	±1.0
2000	0.0	0.1	0.0	±1.0
4000	0.0	0.0	0.0	±1.0
8000	0.0	0.1	0.1	+ 1.5, - 2.5
16000	0.0	-1.2	-1.1	+ 2.5, -16.0

5. Frequency and time weightings at 1 kHz

5.1 Frequency weightings at 1 kHz

Frequency Weighting	Anticipated Value (dB)	Measured Value (dB)	Deviated Value (dB)	Acceptance Limits (dB)
A - weight	94.0	94.0	0.0	± 0.2
C - weight	94.0	94.0	0.0	± 0.2
Flat	94.0	94.0	0.0	± 0.2

5.2 Time weighting at 1 kHz

Frequency Weighting	Anticipated Value (dB)	Measured Value (dB)	Deviated Value (dB)	Acceptance Limits (dB)
Fast	94.0	94.0	0.0	± 0.1
Slow	94.0	94.0	0.0	± 0.1
Leq	94.0	94.0	0.0	± 0.1

6. Long - term stability

Frequency Weighting	SLM Display at initial (dB)	SLM Display at final (dB)	Deviated Value (dB)	Acceptance Limits (dB)
A - weight	94.0	94.1	0.1	± 0.1

เอกสารควบคุม

7. Level linearity on the reference level range

Anticipated Value (dB)	Measured Value (dB)	Deviated Value (dB)	Acceptance Limits (dB)
137.0	137.0	0.0	±0.8
136.0	136.0	0.0	±0.8
135.0	135.0	0.0	±0.8
134.0	134.0	0.0	±0.8
133.0	133.0	0.0	±0.8
132.0	132.0	0.0	±0.8
131.0	131.0	0.0	±0.8
129.0	129.0	0.0	±0.8
124.0	124.0	0.0	±0.8
119.0	119.0	0.0	±0.8
114.0	114.0	0.0	±0.8
109.0	109.0	0.0	±0.8
104.0	104.0	0.0	±0.8
99.0	99.0	0.0	±0.8
94.0	94.0	0.0	±0.8
89.0	89.0	0.0	±0.8
84.0	84.0	0.0	±0.8
79.0	79.0	0.0	±0.8
74.0	74.0	0.0	±0.8
69.0	69.0	0.0	±0.8
64.0	64.0	0.0	±0.8
59.0	59.0	0.0	±0.8
54.0	54.0	0.0	±0.8
49.0	49.0	0.0	±0.8
44.0	44.0	0.0	±0.8
39.0	38.9	-0.1	±0.8
34.0	34.0	0.0	±0.8
30.0	29.9	-0.1	±0.8
29.0	29.0	0.0	±0.8
28.0	28.0	0.0	±0.8
27.0	27.0	0.0	±0.8
26.0	26.0	0.0	±0.8
25.0	25.0	0.0	±0.8

เอกสารควบคุม

8. Level linearity including the level range control

Range	Anticipated Value (dB)	Measured Value (dB)	Deviated Value (dB)	Acceptance Limits (dB)
Auto	94.0	94.0	0.0	±0.8

9. Tone burst response

Time Weighting	Tone burst duration, Tb (ms)	Cycle	Anticipated Value (dB)	Measured Value (dB)	Deviated Value (dB)	Acceptance Limits (dB)
Fast	0.25	1	108.0	108.0	0.0	1.0 ; -3.0
	2	8	117.0	117.0	0.0	1.0 ; -1.5
	200	800	134.0	134.1	0.1	±0.5
Slow	2	8	108.0	108.0	0.0	1.0 ; -3.0
	200	800	127.6	127.6	0.0	±0.5
SEL	0.25	1	99.0	98.9	-0.1	1.0 ; -3.0
	2	8	108.0	108.0	0.0	1.0 ; -1.5
	200	800	128.0	128.1	0.1	±0.5

10. Peak C sound level

Number of cycle in test signal	Anticipated Value (dB)	Measured Value, L _{peak} (dB)	Deviated Value (dB)	Acceptance Limits (dB)
Continuous	133.0	133.0	0.0	±2.0
One	136.4	136.1	-0.3	±2.0

Number of cycle in test signal	Anticipated Value (dB)	Measured Value (dB)	Deviated Value (dB)	Acceptance Limits (dB)
Continuous	133.0	133.0	0.0	±1.0
Positive half cycle	135.4	135.1	-0.3	±1.0
Negative half cycle	135.4	135.1	-0.3	±1.0

เอกสารควบคุม

11. Overload indication

Measured value (dB)		Deviated Value (dB)	Acceptance Limits (dB)
Positive one-half cycle	Negative one-half cycle		
89.5	89.5	0.0	±1.5

12. High level stability

Frequency Weighting	SLM Display at initial (dB)	SLM Display at final (dB)	Deviated Value (dB)	Acceptance Limits (dB)
A - weight	137.0	137.0	0.0	±0.1

The reported uncertainty is based on a standard uncertainty multiplied by coverage factor $k = 2$
or any value following calculation, providing a level of confidence of approximately 95 %

End of Calibration Certificate

เอกสารควบคุม

Certificate of Calibration

Customer
Name UNITED ANALYST AND ENGINEERING CONSULTANT CO.,LTD.
Address 81 Soi Udomsak 41, Sukhumvit Road, Bangchak, Prakanong, Bangkok 10260

Certificate No : 23-SLM-223
Request No : Req-2023-1411

Unit Under Calibration Details

Measurement item : Sound Level Meter
Manufacturer : LARSON DAVIS
Model : LxT2
Serial Number : 0005339
ID : UAEFFM036/2563
Resolution : 0.1 dB

Microphone Class : 2
Microphone Model : 37B02
Microphone SN : 11791
Preamplifier Model : PRMLxT2B
Preamplifier SN : 056131
Instrument Status : Used


Calibration Environment and Details


Temperature : 23 °C ± 2 °C
Humidity : 50 %RH ± 20 %RH
Barometric Pressure : 1013 hPa ± 10 hPa
Received Date : 20 June 2023
Calibrated Date : 28 June 2023
Calibration Procedure : In-house method CP-SLM-01 based on IEC 61672-3 : 2013 Electroacoustics - Sound level meters - Part 3: Periodic tests
Location of Calibration : Lab Acoustic

Reference Standard

Instrument	Brand	Model	SN	Due calibration	Traceability
Standard Microphone	GRAS	40AN	188273	6 October 2023	GRAS
Multifrequency Calibrator	Quest	Quest-cal	EFA000234	29 June 2023	TSI
Audio Generator	SvanteK	Svan401	131	12 October 2023	WK Electric

Note
The reported uncertainty is based on standard uncertainty multiplied by the Coverage Factor $k = 2$, providing a level of confidence approximately 95 %.

Calibrated By : 
Mr. Noppadol Luangrat
Calibration Officer

Approved By : 
Mr. Pakt Mathavorn
Calibration Engineer Supervisor
Issue Date : 28 June 2023

The results related only to the item calibrated. The certificate shall not be reproduced except in full, without written approval of the Innovative Instrument Co., Ltd.

เอกสารไม่ควบคุม

Certificate No : 23-SLM-223
Request No : Req-2023-1411

1. Indication at the calibration check frequency

UUC Setting FAST / A / 37-139	Nominal Level	Before Adjust		After Adjust		UNCERTAINTY (± dB)	Acceptance Limit (± dB)
	(dB)	UUC (dB)	ERR (dB)	UUC (dB)	ERR (dB)		
Calibrator Setting 1000 Hz 114 dB	113.77	114.3	+0.53	113.8	+0.03	0.2	0.3

Note : Absolute sensitivity was established by the use of Sound Calibrator brand SVANTEK, Model SV 35A, SN. 73246

2. Self-generated noise, Microphone installed

UUC Setting FAST / 37-139	Measured (dB)	UNCERTAINTY (± dB)
UUC Weighting A	28.0	0.1

3. Self-generated noise, Microphone replaced by the electrical input signal device

UUC Setting FAST / 37-139	Measured (dB)	UNCERTAINTY (± dB)
UUC Weighting A	27.3	0.1
C	27.2	0.1
Z	31.5	0.1

4. Acoustic signal test of frequency weightings (Without Windscreen)

UUC Setting FAST / 37-139	Deviation from various Frequency Weighting Response curve			UNCERTAINTY (± dB)	Acceptance Limit (± dB)
	A (dB)	C (dB)	Z (dB)		
STD Setting 125 Hz	1.2	1.3	1.3	0.6	2.0
1000 Hz	0.0	0.0	0.0	0.6	1.0
4000 Hz	0.2	0.2	0.2	0.6	3.0
8000 Hz	0.3	0.3	0.4	0.7	5.0

The results related only to the item calibrated. The certificate shall not be reproduced except in full, without written approval of the Innovative Instrument Co., Ltd.

เอกสารไม่ควบคุม

Certificate No : 23-SLM-223
Request No : Req-2023-1411

5. Electrical signal test of frequency weightings, Weighting network response with relative to 1 kHz

UUC Setting FAST / 37-139	Deviation from various Frequency Weighting Response curve			UNCERTAINTY (± dB)	Acceptance Limit (± dB)
	A (dB)	C (dB)	Z (dB)		
STD Setting 63 Hz	-0.1	0.0	0.0	0.2	2.0
125 Hz	-0.1	0.0	0.0		1.5
250 Hz	-0.1	0.0	0.0		1.5
500 Hz	0.0	0.0	0.0		1.5
1000 Hz	0.0	0.0	0.0		1.0
2000 Hz	0.0	0.1	0.0		2.0
4000 Hz	0.0	0.0	0.0		3.0
8000 Hz	0.0	0.0	0.0		5
16000 Hz	0.0	-0.1	-0.1		+5, -INF.

6. Frequency and time weightings at 1kHz

UUC Setting FAST / 37-139	STD REF	Measured		UNCERTAINTY (± dB)	Acceptance Limit (± dB)
	(dB)	UUC (dB)	ERR (dB)		
UUC Weighting A	114.00	114.0	0.0	0.2	0.2
C	114.00	114.0	0.0		0.2
Z	114.00	114.0	0.0		0.2

UUC Setting 37-139 / A	STD REF	Measured		UNCERTAINTY (± dB)	Acceptance Limit (± dB)
	(dB)	UUC (dB)	ERR (dB)		
Fast	114.00	114.0	0.0	0.2	0.1
Slow	114.00	114.0	0.0		0.1
Loq	114.00	114.0	0.0		0.1

The results related only to the item calibrated. The certificate shall not be reproduced except in full, without written approval of the Innovative Instrument Co., Ltd.

เอกสารไม่ควบคุม

Certificate No : 23-SLM-223
Request No : Req-2023-1411

7. Long Term Stability

UUC Setting FAST / A / 37-139	Measured UUC (dB)	UNCERTAINTY (± dB)	Acceptance Limit (± dB)
STD Setting	114.0		
Initial	114.0	0.1	0.3
Final	114.0		
Deviated	0.0		

8. Level linearity on the reference level range

UUC Setting FAST / A / 37-139	Antidipated REF (dB)	Deviation		UNCERTAINTY (± dB)	Acceptance Limit (± dB)
	(dB)	UUC (dB)	ERR (dB)		
STD dB	140.00	140	139.9	-0.1	0.3
139.00	139	139.0	0.0	0.3	1.1
134.00	134	134.0	0.0		1.1
129.00	129	129.0	0.0		1.1
124.00	124	124.0	0.0		1.1
119.00	119	119.0	0.0		1.1
114.00	114	114.0	0.0		1.1
109.00	109	109.0	0.0		1.1
104.00	104	104.0	0.0		1.1
99.00	99	99.0	0.0		1.1
94.00	94	94.0	0.0		1.1
89.00	89	89.0	0.0		1.1
84.00	84	84.0	0.0		1.1
79.00	79	79.0	0.0		1.1
74.00	74	74.0	0.0		1.1
69.00	69	69.0	0.0		1.1
64.00	64	64.0	0.0		1.1
59.00	59	59.0	0.0		1.1
54.00	54	54.0	0.0		1.1
49.00	49	49.0	0.0		1.1
44.00	44	44.1	0.1		1.1
39.00	39	39.3	0.3		1.1
34.00	34	34.4	0.4		1.1
29.00	29	29.5	0.5		1.1

The results related only to the item calibrated. The certificate shall not be reproduced except in full, without written approval of the Innovative Instrument Co., Ltd.

เอกสารไม่ควบคุม

Certificate No : 23-SLM-223
Request No : Req-2023-1411

9. Level linearity including the level range control

UUC Setting	STD	Measured			UNCERTAINTY (\pm dB)	Acceptance Limit (\pm dB)
		REF	UUC	ERR		
UUC Range	(dB)	(dB)	(dB)	(dB)	(\pm dB)	(\pm dB)
37-139	42.5	42.6	0.1		0.3	1.1
	114	114.0	0.0			1.1

10. Tone burst response

UUC Setting	STD	Anticipated	Measured		UNCERTAINTY (\pm dB)	Acceptance Limit (\pm dB)
			Ref	UUC		
UUC Time Response	(ms)	(dB)	(dB)	(dB)	(\pm dB)	(\pm dB)
Fast	200	135.0	134.9	-0.1		1
	2	118.0	117.6	-0.4		+1.0, -2.5
	0.25	109.0	108.6	-0.4		+1.5, -5.0
Slow	200	128.6	128.5	-0.1		1
	2	109.0	108.8	-0.2		+1.0, -5.0
	0.25	109.0	109.0	0.0		1
SEL	200	129.0	129.0	0.0		+1.0, -2.5
	2	109.0	109.0	0.0		+1.5, -5.0
	0.25	100.0	99.8	-0.2		

11. Peak C Sound level

UUC Setting	Anticipated	Measured		UNCERTAINTY (\pm dB)	Acceptance Limit (\pm dB)
		REF	UUC		
UUC Setting	(dB)	(dB)	(dB)	(\pm dB)	(\pm dB)
Complete cycle	137.4	136.8	-0.60	0.2	3.0
Positive half cycle	136.4	136.2	-0.20		2.0
Negative half cycle	136.4	136.2	-0.20		2.0

The results related only to the item calibrated. The certificate shall not be reproduced except in full, without written approval of the Innovative Instrument Co., Ltd.

เอกสารไม่ควบคุม

12. Overload indication

UUC Setting	Measured	UNCERTAINTY (\pm dB)	Acceptance Limit (\pm dB)
FAST / A / 37-139	UUC		
STD Setting	(dB)	(\pm dB)	(\pm dB)
Positive one-half cycle	141.4		
Negative one-half cycle	141.5		
Deviated	-0.1	0.2	1.5

13. High Level Stability

UUC Setting	Measured	UNCERTAINTY (\pm dB)	Acceptance Limit (\pm dB)
FAST / A / 37-139	UUC		
STD Setting	(dB)	(\pm dB)	(\pm dB)
Initial	138.0		
Final	138.0		
Deviated	0.0	0.1	0.3

End of Certificate

The results related only to the item calibrated. The certificate shall not be reproduced except in full, without written approval of the Innovative Instrument Co., Ltd.

เอกสารไม่ควบคุม

Certificate of Calibration

Customer: UNITED ANALYST AND ENGINEERING CONSULTANT CO., LTD.
Name: B1 Soi Udomsak 41, Sukhumvit Road, Bangchak, Prakanong, Bangkok
Address: 10260
Certificate No : 23-SLM-225
Request No : Req-2023-1413

Unit Under Calibration Details

Measurement item : Sound Level Meter
Manufacturer : LARSON DAVIS
Model : LxT2
Serial Number : 000305
ID : UAEFPM116/2562
Resolution : 0.1 dB
Microphone Class : 2
Microphone Model : 375B02
Microphone SN : 011769
Preamplifier Model : PRMLx32B
Preamplifier SN : 056100
Instrument Status : Used

Calibration Environment and Details

Temperature : $23^{\circ}\text{C} \pm 2^{\circ}\text{C}$
Humidity : $50\% \text{RH} \pm 20\% \text{RH}$
Barometric Pressure : $1013 \text{ hPa} \pm 10 \text{ hPa}$
Received Date : 20 June 2023
Calibrated Date : 28 June 2023
Calibration Procedure : In-house method CP-SLM-01 based on IEC 61672-3 : 2013 Electroacoustics - Sound level meters - Part 3: Periodic tests
Location of Calibration : Lab Acoustic

References Standard

Instrument	Brand	Model	SN.	Due calibration	Traceability
Standard Microphone	GRAS	40AN	188273	6 October 2023	GRAS
Multifrequency Calibrator	Quest	Quest-cal	EFA000234	29 June 2023	TSI
Audio Generator	Scantek	Scantek01	131	12 October 2023	WK Electric

Note

The reported uncertainty is based on standard uncertainty multiplied by the Coverage Factor $k = 2$, providing a level of confidence approximately 95 %.

Calibrated By :
Mr. Noppadol Luangrui
Calibration Officer

Approved By :
Mr. Pait Mahavorn
Calibration Engineer Supervisor
Issue Date : 28 June 2023

The results related only to the item calibrated. The certificate shall not be reproduced except in full, without written approval of the Innovative Instrument Co., Ltd.

เอกสารไม่ควบคุม

Certificate No : 23-SLM-225
Request No : Req-2023-1413

1. Indication at the calibration check frequency

UUC Setting	Nominal Level	Before Adjust		After Adjust		UNCERTAINTY (\pm dB)	Acceptance Limit (\pm dB)
		UUC	ERR	UUC	ERR		
FAST / A / 37-139	(dB)	(dB)	(dB)	(dB)	(dB)	(\pm dB)	(\pm dB)
Calibrator Setting	(dB)	(dB)	(dB)	(dB)	(dB)	(\pm dB)	(\pm dB)
1000 Hz 114 dB	113.77	114.0	+0.23	113.8	+0.03	0.2	0.3

Note : Absolute sensitivity was established by the use of Sound Calibrator Brand SVANTEK, Model SV 35A, SN. 73246

2. Self-generated noise, Microphone installed

UUC Setting	Measured	UNCERTAINTY
FAST / 37-139	(dB)	(\pm dB)
UUC Weighting	(dB)	(\pm dB)
A	30.9	0.1

3. Self-generated noise, Microphone replaced by the electrical input signal device

UUC Setting	Measured	UNCERTAINTY
FAST / 37-139	(dB)	(\pm dB)
UUC Weighting	(dB)	(\pm dB)
A	30.6	0.1
C	30.1	0.1
Z	34.5	0.1

4. Acoustic signal test of frequency weightings (Without Windscreens)

UUC Setting	Deviation from various Frequency Weighting Response curve			UNCERTAINTY (\pm dB)	Acceptance Limit (\pm dB)
	A	C	Z		
FAST / 37-139	(dB)	(dB)	(dB)	(\pm dB)	(\pm dB)
STD Setting	(dB)	(dB)	(dB)	(\pm dB)	(\pm dB)
125 Hz	0.0	0.1	0.0	0.6	2.0
1000 Hz	0.0	0.0	0.0	0.6	1.0
4000 Hz	1.0	1.1	1.0	0.6	3.0
8000 Hz	2.1	2.1	2.1	0.7	5.0

The results related only to the item calibrated. The certificate shall not be reproduced except in full, without written approval of the Innovative Instrument Co., Ltd.

เอกสารไม่ควบคุม

Certificate No : 23-SLM-225

Request No : Req-2023-1413

5. Electrical signal test of frequency weightings, Weighting network response with relative to 1 kHz

UUC Setting	Deviation from various Frequency Weighting Response curve			UNCERTAINTY (\pm dB)	Acceptance Limit (\pm dB)
	FAST / 37-139				
STD Setting	A (dB)	C (dB)	Z (dB)		
63 Hz	-0.2	0.0	0.0	0.2	2.0
125 Hz	-0.1	0.0	0.0		1.5
250 Hz	-0.1	0.0	0.0		1.5
500 Hz	-0.1	0.0	0.0		1.5
1000 Hz	0.0	0.0	0.0		1.0
2000 Hz	0.0	0.0	0.0		2.0
4000 Hz	0.0	0.0	0.0		3.0
8000 Hz	0.0	0.0	0.0		5
16000 Hz	-0.1	-0.1	-0.1		+5,-INF

6. Frequency and time weightings at 1kHz

UUC Setting	STD FAST / 37-139	Measured		UNCERTAINTY (\pm dB)	Acceptance Limit (\pm dB)
		REF	ERR		
UUC Weighting		(dB)	(dB)		
A		114.00	134.0	0.0	0.2
C		114.00	134.0	0.0	0.2
Z		114.00	134.0	0.0	0.2

UUC Setting	STD 37-139 / A	Measured		UNCERTAINTY (\pm dB)	Acceptance Limit (\pm dB)
		REF	ERR		
UUC Time Response		(dB)	(dB)		
Fast		114.00	114.0	0.0	0.1
Slow		114.00	114.0	0.0	0.1
Loq		114.00	114.0	0.0	0.1

The results related only to the item calibrated. The certificate shall not be reproduced except in full, without written approval of the Innovative Instrument Co., Ltd.

เอกสารไม่ควบคุม

Certificate No : 23-SLM-225

Request No : Req-2023-1413

7. Long Term Stability

UUC Setting	Measured	UNCERTAINTY (\pm dB)	Acceptance Limit (\pm dB)
FAST / A / 37-139	UUC (dB)		
STD Setting			
Initial	114.0		
Final	114.0		
Deviated	0.0	0.1	0.3

8. Level linearity on the reference level range

UUC Setting	Anticipated REF (dB)	Deviation		UNCERTAINTY (\pm dB)	Acceptance Limit (\pm dB)
		UUC (dB)	ERR (dB)		
FAST / A / 37-139					
STD dB					
143.00	143	143.0	0.0	0.3	0.8
139.00	139	139.0	0.0		1.1
134.00	134	134.0	0.0		1.1
129.00	129	129.0	0.0		1.1
124.00	124	124.0	0.0		1.1
119.00	119	119.0	0.0		1.1
114.00	114	114.0	0.0		1.1
109.00	109	109.0	0.0		1.1
104.00	104	104.0	0.0		1.1
99.00	99	98.9	-0.1		1.1
94.00	94	94.0	0.0		1.1
89.00	89	89.0	0.0		1.1
84.00	84	84.0	0.0		1.1
79.00	79	79.0	0.0		1.1
74.00	74	74.0	0.0		1.1
69.00	69	69.0	0.0		1.1
64.00	64	64.0	0.0		1.1
59.00	59	59.0	0.0		1.1
54.00	54	54.0	0.0		1.1
49.00	49	49.1	0.1		1.1
44.00	44	44.2	0.2		1.1
43.00	43	43.2	0.2		1.1
42.00	42	42.3	0.3		1.1
41.00	41	41.4	0.4		1.1
40.00	40	40.5	0.5		1.1

The results related only to the item calibrated. The certificate shall not be reproduced except in full, without written approval of the Innovative Instrument Co., Ltd.

เอกสารไม่ควบคุม

Certificate No : 23-SLM-225

Request No : Req-2023-1413

9. Level linearity including the level range control

UUC Setting	STD FAST / A	Measured		UNCERTAINTY (\pm dB)	Acceptance Limit (\pm dB)
		REF	ERR		
UUC Range		(dB)	(dB)		
37-139		85.9	46.0	0.1	1.1
		114	134.0	0.0	1.1

10. Tone burst response

UUC Setting	STD A / 37-139	Toneburst (ms)	Anticipated Ref (dB)	Measured		UNCERTAINTY (\pm dB)	Acceptance Limit (\pm dB)
				UUC (dB)	ERR (dB)		
UUC Time Response							
Fast		200	135.0	134.9	-0.1	0.2	1
		2	138.0	137.8	-0.2		+1.0,-2.5
		0.25	109.0	108.8	-0.2		+1.5,-5.0
Slow		200	128.6	128.4	-0.2		1
		2	109.0	108.8	-0.2		+1.0,-5.0
		200	129.0	129.0	0.0		1
SEL		2	109.0	109.0	0.0		+1.0,-2.5
		0.25	100.0	100.0	0.0		+1.5,-5.0

11. Peak C Sound level

UUC Setting	Anticipated REF (dB)	Measured		UNCERTAINTY (\pm dB)	Acceptance Limit (\pm dB)
		UUC (dB)	ERR (dB)		
STD Setting					
Complete cycle	137.4	136.8	-0.60	0.2	3.0
Positive half cycle	136.4	136.2	-0.20		2.0
Negative half cycle	136.4	136.2	-0.20		2.0

The results related only to the item calibrated. The certificate shall not be reproduced except in full, without written approval of the Innovative Instrument Co., Ltd.

เอกสารไม่ควบคุม

Certificate No : 23-SLM-225

Request No : Req-2023-1413

12. Overload indication

UUC Setting	Measured	UNCERTAINTY (\pm dB)	Acceptance Limit (\pm dB)
FAST / A / 37-139	UUC (dB)		
STD Setting			
Positive one-half cycle	144.9		
Negative one-half cycle	144.8		
Deviated	0.1	0.2	1.5

13. High Level Stability

UUC Setting	Measured	UNCERTAINTY (\pm dB)	Acceptance Limit (\pm dB)
FAST / A / 37-139	UUC (dB)		
STD Setting			
Initial	138.0		
Final	138.0		
Deviated	0.0	0.1	0.3

End of Certificate

The results related only to the item calibrated. The certificate shall not be reproduced except in full, without written approval of the Innovative Instrument Co., Ltd.

เอกสารไม่ควบคุม

Certificate of Calibration

Customer

Name UNITED ANALYST AND ENGINEERING CONSULTANT CO.,LTD.
Address 81 Soi Udomsak 41, Sukhumvit Road, Bangkok, Prakanong, Bangkok
10269

Certificate No : 23-SLM-227
Request No : Req-2023-1416

Unit Under Calibration Details

Measurement Item : Sound Level Meter
Manufacturer : LARSON DAVIS
Model : LxT2
Serial Number : 0005286
ID : UAE-EFM.102/2562
Resolution : 0.1 dB
Microphone Class : 2
Microphone Model : 375B02
Microphone SN : 011740
Preamplifier Model : PRMLxT2B
Preamplifier SN : 056087
Instrument Status : Used


Calibration Environment and Details

Temperature : $23^{\circ}\text{C} \pm 2^{\circ}\text{C}$
Humidity : $50\% \text{RH} \pm 20\% \text{RH}$
Barometric Pressure : $1013 \text{ hPa} \pm 10 \text{ hPa}$
Received Date : 26 June 2023
Calibrated Date : 28 June 2023
Calibration Procedure : In-house method CP-SLM-01 based on IEC 61672-3:2013 Electroacoustics - Sound level meters - Part 3: Periodic tests
Location of Calibration : Lab Acoustic

Reference Standard

Instrument	Brand	Model	SN.	Due calibration	Traceability
Standard Microphone	GRAS	40AN	188273	6 October 2023	GRAS
Multifrequency Calibrator	Quest	Quest-cal	EFA00214	29 June 2023	TSI
Audio Generator	Svanok	Svan401	131	12 October 2023	WK Electric

Note
The reported uncertainty is based on standard uncertainty multiplied by the Coverage Factor $k = 2$, providing a level of confidence approximately 95 %.

Calibrated By : 
Mr. Noppadon Luangrui
Calibration Officer

Approved By : 
Mr. Paitir Mathavon
Calibration Engineer Supervisor
Issue Date : 28 June 2023

The results related only to the item calibrated. The certificate shall not be reproduced except in full, without written approval of the Innovative Instrument Co., Ltd.

เอกสารไม่ควบคุม

Certificate No : 23-SLM-227
Request No : Req-2023-1416

1. Indication at the calibration check frequency

UUC Setting	Nominal Level	Before Adjust		After Adjust		UNCERTAINTY (\pm dB)	Acceptance Limit (\pm dB)
		UUC (dB)	ERR (dB)	UUC (dB)	ERR (dB)		
1000 Hz 114 dB	113.77	114.0	+0.23	113.8	+0.03	0.2	0.3

Note : Absolute sensitivity was established by the use of Sound Calibrator Brand SVANTEK, Model SV 35A, SN. 73246

2. Self-generated noise, Microphone installed

UUC Setting	Measured	UNCERTAINTY
FAST / A / 37-139		
UUC Weighting	(dB)	(\pm dB)
A	31.3	0.1

3. Self-generated noise, Microphone replaced by the electrical input signal device

UUC Setting	Measured	UNCERTAINTY
FAST / 37-139		
UUC Weighting	(dB)	(\pm dB)
A	30.9	0.1
C	30.4	0.1
Z	34.7	0.1

4. Acoustic signal test of frequency weightings (Without Windscreen)

UUC Setting	Deviation from various Frequency Weighting Response curve			UNCERTAINTY (\pm dB)	Acceptance Limit (\pm dB)
	A (dB)	C (dB)	Z (dB)		
FAST / 37-139					
STD Setting (dB)					
125 Hz	0.0	0.2	0.1	0.6	2.0
1000 Hz	0.0	0.0	0.0	0.6	1.0
4000 Hz	1.1	0.7	1.2	0.6	3.0
8000 Hz	2.8	1.0	2.9	3.2	5.0

The results related only to the item calibrated. The certificate shall not be reproduced except in full, without written approval of the Innovative Instrument Co., Ltd.

เอกสารไม่ควบคุม

Certificate No : 23-SLM-227
Request No : Req-2023-1416

5. Electrical signal test of frequency weightings, Weighting network response with relative to 1 kHz

UUC Setting	Deviation from various Frequency Weighting Response curve			UNCERTAINTY (\pm dB)	Acceptance Limit (\pm dB)
	A (dB)	C (dB)	Z (dB)		
FAST / 37-139					
STD Setting					
63 Hz	-0.2	-0.1	0.0	0.2	2.0
125 Hz	-0.1	0.0	0.0		1.5
250 Hz	-0.1	0.0	0.0		1.5
500 Hz	-0.1	0.0	0.0		1.5
1000 Hz	0.0	0.0	0.0		1.0
2000 Hz	0.0	0.0	0.0		2.0
4000 Hz	0.0	0.0	0.0		3.0
8000 Hz	-0.1	-0.1	0.0		5
16000 Hz	-0.1	-0.1	-0.1		+5, -INF.

6. Frequency and time weightings at 1kHz

UUC Setting	STD REF	Measured		UNCERTAINTY (\pm dB)	Acceptance Limit (\pm dB)
		UUC (dB)	ERR (dB)		
FAST / 37-139					
UUC Weighting					
A	114.00	114.0	0.0	0.2	0.2
C	114.00	114.0	0.0		0.2
Z	114.00	114.0	0.0		0.2

UUC Setting	STD REF	Measured		UNCERTAINTY (\pm dB)	Acceptance Limit (\pm dB)
		UUC (dB)	ERR (dB)		
37-139 / A					
UUC Time Response					
Fast	114.00	114.0	0.0	0.1	0.1
Slow	114.00	114.0	0.0		0.1
Leq	114.00	114.0	0.0		0.1

The results related only to the item calibrated. The certificate shall not be reproduced except in full, without written approval of the Innovative Instrument Co., Ltd.

เอกสารไม่ควบคุม

Certificate No : 23-SLM-227
Request No : Req-2023-1416

7. Long Term Stability

UUC Setting	Measured	UNCERTAINTY (\pm dB)	Acceptance Limit (\pm dB)
FAST / A / 37-139	UUC (dB)		
STD Setting			
Initial	114.0		
Final	114.0		
Deviated	0.0	0.1	0.3

8. Level linearity on the reference level range

UUC Setting	Anticipated REF	Deviation		UNCERTAINTY (\pm dB)	Acceptance Limit (\pm dB)
		UUC (dB)	ERR (dB)		
FAST / A / 37-139					
STD dB					
141.00	141	141.0	0.0	0.3	0.3
143.00	143	143.0	0.0		0.3
139.00	139	139.0	0.0		1.1
134.00	134	134.0	0.0		1.1
129.00	129	129.0	0.0		1.1
124.00	124	124.0	0.0		1.1
119.00	119	119.0	0.0		1.1
114.00	114	114.0	0.0		1.1
109.00	109	109.0	0.0		1.1
104.00	104	104.0	0.0		1.1
99.00	99	99.9	-0.1		1.1
94.00	94	94.0	0.0		1.1
89.00	89	89.0	0.0	0.3	1.1
84.00	84	84.0	0.0		1.1
79.00	79	79.0	0.0		1.1
74.00	74	74.0	0.0		1.1
69.00	69	69.0	0.0		1.1
64.00	64	64.0	0.0		1.1
59.00	59	59.0	0.0		1.1
54.00	54	54.0	0.0		1.1
49.00	49	49.0	0.0		1.1
44.00	44	44.2	0.2		1.1
43.00	43	43.3	0.3		1.1
42.00	42	42.3	0.3		1.1
41.00	41	41.4	0.4		1.1

The results related only to the item calibrated. The certificate shall not be reproduced except in full, without written approval of the Innovative Instrument Co., Ltd.

เอกสารไม่ควบคุม

Certificate No : 23-SLM-227
Request No : Req-2023-1416

9. Level linearity including the level range control

UUC Setting	STD	Measured		UNCERTAINTY	Acceptance
		UUC	ERR		
FAST / A	REF	(dB)	(dB)	(± dB)	Limit
UUC Range	(dB)	(dB)	(dB)	(± dB)	(± dB)
37-139	46.2	46.3	0.1	0.3	1.1
	114	114.0	0.0		1.1

10. Tone burst response

UUC Setting	STD	Anticipated	Measured		UNCERTAINTY	Acceptance
			UUC	ERR		
A / 37-139	Toneburst	Ref	(dB)	(dB)	(± dB)	Limit
UUC Time Response	(ms)	(dB)	(dB)	(dB)	(± dB)	(± dB)
Fast	200	135.0	135.0	0.0	0.2	1
	2	138.0	137.9	-0.1		+1.0, -2.5
	0.25	109.0	108.8	-0.2		+1.5, -5.0
Slow	200	126.6	126.5	-0.1	0.2	1
	2	109.0	108.9	-0.1		+1.0, -5.0
	200	129.0	129.1	+0.1		1
SEL	2	109.0	109.1	+0.1	0.2	+1.0, -2.5
	0.25	109.0	109.1	+0.1		+1.5, -5.0

11. Peak C Sound level

UUC Setting	Anticipated	Measured		UNCERTAINTY	Acceptance
		UUC	ERR		
FAST / C / 95-142	REF	(dB)	(dB)	(± dB)	Limit
STD Setting	(dB)	(dB)	(dB)	(± dB)	(± dB)
Complete cycle	137.4	136.8	-0.60	0.2	3.0
Positive half cycle	136.4	136.1	-0.30		2.0
Negative half cycle	136.4	136.1	-0.30		2.0

The results stated only to the item calibrated. The certificate shall not be reproduced except in full, without written approval of the Innovative Instrument Co., Ltd.

เอกสารไม่ควบคุม

Certificate No : 23-SLM-227
Request No : Req-2023-1416

12. Overload indication

UUC Setting	Measured	UNCERTAINTY	Acceptance
FAST / A / 37-139	UUC	(± dB)	Limit
STD Setting	(dB)		(± dB)
Positive one-half cycle	145.2	0.2	1.5
Negative one-half cycle	145.2		1.5
Deviated	0.0	0.2	1.5

13. High Level Stability

UUC Setting	Measured	UNCERTAINTY	Acceptance
FAST / A / 37-139	UUC	(± dB)	Limit
STD Setting	(dB)		(± dB)
Initial	138.0	0.1	0.3
Final	138.0		0.3
Deviated	0.0	0.1	0.3

End of Certificate

The results stated only to the item calibrated. The certificate shall not be reproduced except in full, without written approval of the Innovative Instrument Co., Ltd.

เอกสารไม่ควบคุม

SITHIPORN ASSOCIATES CO.,LTD. CALIBRATION LABORATORY

451-451/1 Sirinthon Rd.,Bangbunru, Banglud Bangkok 10700 THAILAND.
Tel:0-2435-8800 Fax:0-2433-1679 e-mail:cal-center@sithiporn.com http://www.sithiporn.com



Cert. No. : ACL23199
Pages : 1 of 8

Calibration Certificate

Equipment : SOUND LEVEL METER
Manufacturer : RION
Model : NL-62 / Microphone UC-59L / Preamplifier NH-26
Serial No.: 00130355 / 02734 / 00389
ID No.: UAE.EMA2.102/2556

Condition As Found : GOOD

Customer : UNITED ANALYST AND ENGINEERING CONSULTANT (UAE)
81 SOI UDOMSUJ 41, SUKHUMVIT ROAD,
BANGCHAK SUB-DISTRICT,
PHRAKHANONG DISTRICT, BANGKOK 10260
THAILAND.

Location : -
Ambient Temperature : (23.0 ± 3) °C
Pressure : (101.3 ± 3) kPa
Relative Humidity : (50.0 ± 20) %

Received Date : 21 JUNE 2023
Calibration Date : 26-27 JUNE 2023
Date of Issue : 28 JUNE 2023

Calibrated by : Nathakorn Pisutpaisan

Approved by :


(Thanakul Petchum)

This certificate is issued in accordance with the requirements of ISO/IEC 17025 standard, may not be reproduced other than in full, except with the prior written approval of the head of Calibration Laboratory.

เอกสารไม่ควบคุม

SITHIPORN ASSOCIATES CO.,LTD. CALIBRATION LABORATORY

Continuation of Calibration Certificate

Cert. No. : ACL23199
Job No. : VC66AC0067
Pages : 2 of 8

Calibration Procedure : CP-AC-01

Calibration Method :

This equipment was calibrated by based on IEC-61672-3 (2013) Standard for sound level meter (SLM). The SLM had tests to Acoustical and Electrical signal tests of frequency weighting with Anechoic chamber and Reference Standard Instruments.
For tests results of each items were made by observation of each Instruments display and also with SLM's display.

Condition of this result of calibration :

1. Reference Standard Instruments :

Instrument	Model	Serial No.	Cert. No.	Due Date
Waveform Generator	33210A	MY48017076	EF-0009-23	07-FEB-24
Waveform Generator	33511B	MY52302742	EF-0010-23	07-FEB-24
Digital Multimeter	33461A	MY53220104	EEL-BP 30/0266	13-FEB-24
Digital Multimeter	33461A	MY53220076	EEL-BP 29/0266	13-FEB-24
Digital Multimeter	34461A	MY60024273	EEL-BP 31/0266	14-FEB-24
Programmable Attenuator	MAT-1070	62100114	EF-0011-23	08-FEB-24
Condenser Microphone	4180	2977900	AA-1001-23	14-FEB-24
Measuring Amplifier	NA-42KAJ	34560495	AA-3002-23	14-FEB-24

2. This result of calibration was found accurate as shown on date and place of calibration for this calibrated item only.

3. This certificate is traceable to the international system of unit maintained at :

- 3.1 National Institute of Metrology (Thailand).
- 3.2 Thailand Institute of Scientific and Technological Research (TISTR).

เอกสารไม่ควบคุม



Continuation of Calibration Certificate

Cert. No. : ACL23199
Job No. : VC66AC0067
Pages : 3 of 8

Summary of Measurement Result :

Parameter	Pass	Fail	Uncertainty (dB)	Maximum-permitted uncertainty of measurement (dB)
1. Absolute sensitivity	✓	-	0.2	N/A
2. Self-generated noise	✓	-	0.4	N/A
3. Acoustical signal tests of frequency weightings				
125 Hz	✓	-	0.3	0.6
1000 Hz	✓	-	0.3	0.6
8000 Hz	✓	-	0.3	0.7
4. Electrical signal tests of frequency weightings				
For 10 Hz to 4 kHz	✓	-	0.3	0.6
For > 4 kHz to 10 kHz	✓	-	0.3	0.7
For > 10 kHz to 20 kHz	✓	-	0.3	1.0
5. Frequency and time weightings at 1 kHz	✓	-	0.2	0.2
6. Long - term stability	✓	-	0.1	0.1
7. Level linearity on the reference level range	✓	-	0.2	0.3
8. Level linearity including the level range control	✓	-	0.2	0.3
9. Tone burst response	✓	-	0.2	0.3
10. Peak C sound level	✓	-	0.2	0.35
11. Overload indication	✓	-	0.2	0.25
12. High level stability	✓	-	0.1	0.1

Note : Pass/Fail evaluation for each parameter, will be considered together from the acceptance limit and the Maximum-permitted uncertainty of measurement.

QF-TS12-04-04-020664

เอกสารไม่ควบคุม

T. Petch.

Continuation of Calibration Certificate

Cert. No. : ACL23199
Job No. : VC66AC0067
Pages : 5 of 8

4. Electrical signal tests of frequency weightings

Weighting network response with relative to 1 kHz.

Frequency (Hz)	Deviation from various frequency weighting response curve (dB)			
	Flat	C-weight	A-weight	Acceptance Limits
63	0.1	0.0	0.0	±1.0
125	0.0	0.1	0.1	±1.0
250	0.0	0.0	0.0	±1.0
500	0.0	0.1	0.0	±1.0
1000	0.0	0.0	0.0	±1.0
2000	0.0	0.0	0.0	±1.0
4000	0.0	0.0	0.0	±1.0
8000	0.0	0.1	0.1	+ 1.5, - 2.5
16000	0.0	-1.2	-1.2	+ 2.5, -16.0

5. Frequency and time weightings at 1 kHz

5.1 Frequency weightings at 1 kHz

Frequency Weighting	Anticipated Value (dB)	Measured Value (dB)	Deviated Value (dB)	Acceptance Limits (dB)
A - weight	94.0	94.0	0.0	± 0.2
C - weight	94.0	94.0	0.0	± 0.2
Flat	94.0	94.0	0.0	± 0.2

5.2 Time weighting at 1 kHz

Frequency Weighting	Anticipated Value (dB)	Measured Value (dB)	Deviated Value (dB)	Acceptance Limits (dB)
Fast	94.0	94.0	0.0	± 0.1
Slow	94.0	94.0	0.0	± 0.1
Leq	94.0	94.0	0.0	± 0.1

6. Long - term stability

Frequency Weighting	SLM Display at initial (dB)	SLM Display at final (dB)	Deviated Value (dB)	Acceptance Limits (dB)
A - weight	94.0	94.1	0.1	± 0.1

QF-TS12-04-04-020664

เอกสารไม่ควบคุม

T. Petch.

Continuation of Calibration Certificate

Cert. No. : ACL23199
Job No. : VC66AC0067
Pages : 4 of 8

Result of calibration :

1. Absolute sensitivity

Reference Acoustic Signal (dB)	Measured Value (dB)	Deviation (dB)	Acceptance Limit (dB)
93.9 (93.98)	94.0	0.0	±0.3

2. Self-generated noise

2.1 Normal test

Measured Value (dB)
15.4

2.2 The microphone of the sound level meter was replaced by electrical signal input device.

Frequency Weighting	Measured value (dB)
A - weight	11.0
C - weight	15.7
Flat	24.8

3. Acoustical signal tests of frequency weightings

Meter free-field acoustic response at a level of 84 dB

Frequency (Hz)	Deviation from various frequency weighting response curve (dB)			
	Flat	C-weight	A-weight	Acceptance Limits
125	0.1	0.1	0.1	± 1.0
1000	-0.1	-0.1	-0.1	± 0.7
8000	-0.7	-0.6	-0.6	+ 1.5, - 2.5

QF-TS12-04-04-020664

เอกสารไม่ควบคุม

T. Petch.

Continuation of Calibration Certificate

Cert. No. : ACL23199
Job No. : VC66AC0067
Pages : 6 of 8

7. Level linearity on the reference level range

Anticipated Value (dB)	Measured Value (dB)	Deviated Value (dB)	Acceptance Limits (dB)
137.0	137.1	0.1	±0.8
136.0	136.1	0.1	±0.8
135.0	135.1	0.1	±0.8
134.0	134.1	0.1	±0.8
133.0	133.1	0.1	±0.8
132.0	132.1	0.1	±0.8
131.0	131.1	0.1	±0.8
129.0	129.1	0.1	±0.8
124.0	124.0	0.0	±0.8
119.0	119.0	0.0	±0.8
114.0	114.0	0.0	±0.8
109.0	109.0	0.0	±0.8
104.0	104.0	0.0	±0.8
99.0	99.0	0.0	±0.8
94.0	94.0	0.0	±0.8
89.0	89.0	0.0	±0.8
84.0	84.0	0.0	±0.8
79.0	79.0	0.0	±0.8
74.0	74.0	0.0	±0.8
69.0	69.0	0.0	±0.8
64.0	64.0	0.0	±0.8
59.0	59.0	0.0	±0.8
54.0	53.9	-0.1	±0.8
49.0	49.0	0.0	±0.8
44.0	44.0	0.0	±0.8
39.0	38.9	-0.1	±0.8
34.0	33.9	-0.1	±0.8
30.0	29.9	-0.1	±0.8
29.0	28.9	-0.1	±0.8
28.0	28.0	0.0	±0.8
27.0	26.9	-0.1	±0.8
26.0	25.9	-0.1	±0.8
25.0	25.0	0.0	±0.8

QF-TS12-04-04-020664

เอกสารไม่ควบคุม

T. Petch.

Cert. No. : ACL23199
Job No. : VC66AC0067
Pages : 7 of 8

8. Level linearity including the level range control

Range	Anticipated Value (dB)	Measured Value (dB)	Deviated Value (dB)	Acceptance Limits (dB)
Auto	94.0	94.0	0.0	±0.8

9. Tone burst response

Time Weighting	Tone burst duration, Tb (ms)	Cycle	Anticipated Value (dB)	Measured Value (dB)	Deviated Value (dB)	Acceptance Limits (dB)
Fast	0.25	1	108.0	107.9	-0.1	1.0 ; -3.0
	2	8	117.0	117.0	0.0	1.0 ; -1.5
	200	800	134.0	134.0	0.0	±0.5
Slow	2	8	108.0	108.0	0.0	1.0 ; -3.0
	200	800	127.6	127.6	0.0	±0.5
	0.25	1	99.0	98.8	-0.2	1.0 ; -3.0
SEL	2	8	108.0	108.0	0.0	1.0 ; -1.5
	200	800	128.0	128.0	0.0	±0.5

10. Peak C sound level

Number of cycle in test signal	Anticipated Value (dB)	Measured Value, L _{peak} (dB)	Deviated Value (dB)	Acceptance Limits (dB)
Continuous	133.0	133.0	0.0	±2.0
One	136.4	135.7	-0.7	±2.0

Number of cycle in test signal	Anticipated Value (dB)	Measured Value (dB)	Deviated Value (dB)	Acceptance Limits (dB)
Continuous	133.0	133.0	0.0	±1.0
Positive half cycle	135.4	135.2	-0.2	±1.0
Negative half cycle	135.4	135.1	-0.3	±1.0

QF-TS12-04-04-020664

เอกสารไม่ควบคุม

S. Petch



CALIBRATION LABORATORY Co.,LTD.

2/10-11, 14, 55 Soi Prasert Manukit 29 Yaek 4, Prasert Manukit Rd., Latphrao, Bangkok 10230
Tel. 02-579-0353-4 Fax: 02-578-2672 www.ccl-laboratory.com E-mail:sale@cal-laboratory.com

CERTIFICATE OF CALIBRATION

FOR

NOMENCLATURE : VIBRATION METER
MANUFACTURER : INSTANTEL
MODEL / TYPE : 721A2601/721A3301
SERIAL NO. : UM11355/UM11355
CLID. NO. : 252000637
JOB CONTROL NO. : 230221019604CUSTOMER : UNITED ANALYST AND ENGINEERING CONSULTANT CO., LTD.
81 SOI UDOMSUK 41, SUKHUMVIT ROAD,
BANGCHAK, PHRAKHANONG, BANGKOK 10260

DATE OF RECEIVED : 21 February 2023

DATE OF ISSUED : 24 February 2023

Report of calibration screening must not be taken in part. Except complete. Without the approval of the Calibration Laboratory Co., Ltd.

Calibrated By : Suwit Phuanbusabong
Calibration EngineerApproved By : Mongkol Yotsoontorn
Authorized Signatory
24 February 2023

This Calibration Certificate documents the traceability to national standards, which realize the units of measurement according to the International System of Units (SI)

Certificate No. Q23019604

F3-011-04/01-12

page 1 of 4

เอกสารไม่ควบคุม

Cert. No. : ACL23199
Job No. : VC66AC0067
Pages : 8 of 8

11. Overload indication

Measured value (dB)		Deviated Value (dB)	Acceptance Limits (dB)
Positive one-half cycle	Negative one-half cycle		
89.5	89.6	0.1	±1.5

12. High level stability

Frequency Weighting	SLM Display at initial (dB)	SLM Display at final (dB)	Deviated Value (dB)	Acceptance Limits (dB)
A - weight	137.0	137.0	0.0	±0.1

The reported uncertainty is based on a standard uncertainty multiplied by coverage factor $k = 2$ or any value following calculation, providing a level of confidence of approximately 95 %

End of Calibration Certificate

QF-TS12-04-04-020664

เอกสารไม่ควบคุม

S. Petch



CALIBRATION LABORATORY Co.,LTD.

2/10-11, 14, 55 Soi Prasert Manukit 29 Yaek 4, Prasert Manukit Rd., Latphrao, Bangkok 10230
Tel. 02-579-0353-4 Fax: 02-578-2672 www.ccl-laboratory.com E-mail:sale@cal-laboratory.com

REPORT OF CALIBRATION

FOR

NOMENCLATURE : VIBRATION METER
MANUFACTURER : INSTANTEL
MODEL / TYPE : 721A2601/721A3301
SERIAL NO. : UM11355/UM11355
DATE OF CALIBRATION : 22 February 2023

ENVIRONMENT CONDITIONS :

Temperature : $(23 \pm 2) ^\circ\text{C}$ Relative Humidity : $(55 \pm 15) \% \text{RH}$

PROCEDURE USED :

This instrument was calibrated under procedure No. CLC-CPEE-08 based on ISO 16063-21 as calibration guideline. The calibration was performed by using Digital Multimeter, High Resolution Programmable Timer/Counter, Accelerometer and Measuring Amplifier which maintained by the Calibration Laboratory Co., Ltd.

REFERENCE STANDARD USED :

- Digital Multimeter, Wavetek Model 1281 S/N. 29320.
- High Resolution Programmable Timer/Counter, Philips Model PM6680B S/N. SM607101.
- Accelerometer with Measuring Amplifier, Bruel & Kjaer Model 8305, 2525 S/N. 397018, 2434988.

TRACEABILITY :

- The measurements are traceable to International System of Units (SI), through Aeronautical Radio of Thailand Ltd. Certificate No. 05-0207/21, Due Date 31 May 2023.
- The measurements are traceable to International System of Units (SI), through Aeronautical Radio of Thailand Ltd. Certificate No. 07-0001/22, Due Date 22 February 2023.
- The measurements are traceable to International System of Units (SI), through National Institute of Metrology (Thailand) Certificate No. AV-0009-22, Due Date 22 June 2023.

UNCERTAINTY :

The reported expanded uncertainty of measurement is stated as the standard uncertainty of measurement multiplied by the coverage factor $k = 2.00$ which for a normal distribution corresponds to a coverage probability of approximately 95 %. It has been evaluated according to the "Evaluation of the Uncertainty of Measurement in Calibration (EA-4/02 M-2022)"

Certificate No. Q23019604

F3-011-04/01-12

page 2 of 4

เอกสารไม่ควบคุม





CALIBRATION LABORATORY CO., LTD.

210-11,14,55 Soi Prasert Manukit 29 Yaek 4, Prasert Manukit Rd., Ladphrao, Bangkok 10230
Tel. 02-578-0353-4 Fax: 02-578-2672 www.ccl-laboratory.com E-mail: sale@cal-laboratory.com



CALIBRATION LABORATORY CO., LTD.

210-11,14,55 Soi Prasert Manukit 29 Yaek 4, Prasert Manukit Rd., Ladphrao, Bangkok 10230
Tel. 02-578-0353-4 Fax: 02-578-2672 www.ccl-laboratory.com E-mail: sale@cal-laboratory.com



CONDITION OF CALIBRATION ITEM : GOOD

MEASUREMENT RESULTS : (X) without adjustment () adjustment

CALIBRATION DATA

1. ACCELERATION RESULT

Test point		Mode	STD Reading	DUC Reading	Correction	Uncertainty
(g)	(frequency)		(g)	(g)	(g)	± (% of rdg.)
0.3	50 Hz	peak	0.300	0.299	+0.001	1.9
0.4	50 Hz		0.400	0.398	+0.002	1.9
0.5	50 Hz		0.500	0.498	+0.002	1.3
0.6	50 Hz		0.600	0.597	+0.003	1.3
0.7	50 Hz		0.700	0.697	+0.003	1.3
0.3	100 Hz	peak	0.300	0.300	0.000	1.9
0.4	100 Hz		0.400	0.399	+0.001	1.9
0.5	100 Hz		0.500	0.499	+0.001	1.3
0.6	100 Hz		0.600	0.598	+0.002	1.3
0.7	100 Hz		0.700	0.698	+0.002	1.3

2. VELOCITY RESULT

Test point		Mode	STD Reading	DUC Reading	Correction	Uncertainty
(mm/s)	(frequency)		(mm/s)	(mm/s)	(mm/s)	± (% of rdg.)
3	50 Hz	peak	3.000	3.010	-0.010	1.8
4	50 Hz		4.000	4.016	-0.016	1.8
5	50 Hz		5.000	5.019	-0.019	1.8
6	50 Hz		6.000	6.024	-0.024	1.8
7	50 Hz		7.000	7.031	-0.031	1.8
3	100 Hz	peak	3.000	3.009	-0.009	1.8
4	100 Hz		4.000	4.011	-0.011	1.8
5	100 Hz		5.000	5.017	-0.017	1.8
6	100 Hz		6.000	6.023	-0.023	1.8
7	100 Hz		7.000	7.028	-0.028	1.8

Certificate No. Q23019604

F3-011-04/01-12

page 3 of 4



เอกสารไม่ควบคุม



CALIBRATION LABORATORY CO., LTD.

210-11,14,55 Soi Prasert Manukit 29 Yaek 4, Prasert Manukit Rd., Ladphrao, Bangkok 10230
Tel. 02-578-0353-4 Fax: 02-578-2672 www.ccl-laboratory.com E-mail: sale@cal-laboratory.com



CALIBRATION LABORATORY CO., LTD.

210-11,14,55 Soi Prasert Manukit 29 Yaek 4, Prasert Manukit Rd., Ladphrao, Bangkok 10230
Tel. 02-578-0353-4 Fax: 02-578-2672 www.ccl-laboratory.com E-mail: sale@cal-laboratory.com



CERTIFICATE OF CALIBRATION

FOR

NOMENCLATURE : VIBRATION METER
MANUFACTURER : INSTANTEL
MODEL / TYPE : 721A2501/721A2901
SERIAL NO. : UM12888/UM12888
CLID. NO. : 251900037
JOB CONTROL NO. : 230228022492

CUSTOMER : UNITED ANALYST AND ENGINEERING CONSULTANT CO., LTD.
81 SOI UDOMSUK 41, SUKHUMVIT ROAD,
BANGCHAK, PHRAKHANONG, BANGKOK 10260

DATE OF RECEIVED : 28 February 2023

DATE OF ISSUED : 02 March 2023

Report of calibration screening must not be taken in part. Except complete. Without the approval of the Calibration Laboratory Co., Ltd.

Calibrated By : Suwit Phuanbusabong
Calibration Engineer

Approved By : Mongkol Yotsoontorn
Authorized Signatory
02 March 2023



This Calibration Certificate documents the traceability to national standards, which realize the units of measurement according to the International System of Units (SI)

Certificate No. Q23022492

F3-011-04/01-12

page 1 of 4



เอกสารไม่ควบคุม

CALIBRATION DATA

3. DISPLACEMENT RESULT

Test point		Mode	STD Reading	DUC Reading	Correction	Uncertainty
(mm)	(frequency)		(mm)	(mm)	(mm)	± (% of rdg.)
*0.03	50 Hz	peak	0.030	0.030	0.000	2.1
*0.04	50 Hz		0.040	0.040	0.000	1.7
*0.05	50 Hz		0.050	0.050	0.000	1.5
*0.06	50 Hz		0.060	0.060	0.000	1.3
*0.07	50 Hz		0.070	0.069	+0.001	1.2
0.03	100 Hz	peak	0.030	0.030	0.000	2.1
0.04	100 Hz		0.040	0.040	0.000	1.7
0.05	100 Hz		0.050	0.050	0.000	1.5
0.06	100 Hz		0.060	0.059	+0.001	1.3
0.07	100 Hz		0.070	0.069	+0.001	1.2

Note. * means Calibrations marked "Not ANAB Accredited" in this Certificate have been included for completeness.

The Scope of Accredited ANAB Certificate No. ACDM-2814 Version 008 Page 1 of 38

This report is valid for the above stated instrument/s only.

End of Certificate

Certificate No. Q23019604

F3-011-04/01-12

page 4 of 4



เอกสารไม่ควบคุม



CALIBRATION LABORATORY Co., LTD.

210-11, 14, 55 Soi Prasert Manukit 29 Yaek 4, Prasert Manukit Rd., Ladphrao, Bangkok 10230
Tel. 02-578-0353-4 Fax: 02-578-2672 www.ccl-laboratory.com E-mail: sale@ccl-laboratory.com



CALIBRATION LABORATORY Co., LTD.

210-11, 14, 55 Soi Prasert Manukit 29 Yaek 4, Prasert Manukit Rd., Ladphrao, Bangkok 10230
Tel. 02-578-0353-4 Fax: 02-578-2672 www.ccl-laboratory.com E-mail: sale@ccl-laboratory.com



CONDITION OF CALIBRATION ITEM : GOOD

MEASUREMENT RESULTS : (X) without adjustment () adjustment

CALIBRATION DATA

1. ACCELERATION RESULT

Test point		Mode	STD Reading (g)	DUC Reading (g)	Correction (g)	Uncertainty ± (% of rdg.)
(g)	(frequency)					
0.3	50 Hz	peak	0.300	0.298	+0.002	1.9
0.4	50 Hz		0.400	0.396	+0.004	1.9
0.5	50 Hz		0.500	0.493	+0.007	1.3
0.6	50 Hz		0.600	0.591	+0.009	1.3
0.7	50 Hz		0.700	0.690	+0.010	1.3
0.3	100 Hz	peak	0.300	0.299	+0.001	1.9
0.4	100 Hz		0.400	0.398	+0.002	1.9
0.5	100 Hz		0.500	0.497	+0.003	1.3
0.6	100 Hz		0.600	0.595	+0.005	1.3
0.7	100 Hz		0.700	0.693	+0.007	1.3

2. VELOCITY RESULT

Test point		Mode	STD Reading (mm/s)	DUC Reading (mm/s)	Correction (mm/s)	Uncertainty ± (% of rdg.)
(mm/s)	(frequency)					
3	50 Hz	peak	3.000	3.011	-0.011	1.8
4	50 Hz		4.000	4.017	-0.017	1.8
5	50 Hz		5.000	5.021	-0.021	1.8
6	50 Hz		6.000	6.023	-0.023	1.8
7	50 Hz		7.000	7.029	-0.029	1.8
3	100 Hz	peak	3.000	3.016	-0.016	1.8
4	100 Hz		4.000	4.019	-0.019	1.8
5	100 Hz		5.000	5.023	-0.023	1.8
6	100 Hz		6.000	6.027	-0.027	1.8
7	100 Hz		7.000	7.030	-0.030	1.8

Certificate No. Q23022492

F3-011-04/01-12

page 3 of 4



เอกสารไม่ควบคุม

CALIBRATION DATA

3. DISPLACEMENT RESULT

Test point		Mode	STD Reading (mm)	DUC Reading (mm)	Correction (mm)	Uncertainty ± (% of rdg.)
(mm)	(frequency)					
*0.03	50 Hz	peak	0.030	0.030	0.000	2.1
*0.04	50 Hz		0.040	0.040	0.000	1.7
*0.05	50 Hz		0.050	0.050	0.000	1.5
*0.06	50 Hz		0.060	0.059	+0.001	1.3
*0.07	50 Hz		0.070	0.069	+0.001	1.2
0.03	100 Hz	peak	0.030	0.030	0.000	2.1
0.04	100 Hz		0.040	0.040	0.000	1.7
0.05	100 Hz		0.050	0.050	0.000	1.5
0.06	100 Hz		0.060	0.059	+0.001	1.3
0.07	100 Hz		0.070	0.069	+0.001	1.2

Note. * means Calibrations marked "Not ANAB Accredited" in this Certificate have been included for completeness.

The Scope of Accredited ANAB Certificate No. ACDM-2814 Version 008 Page 1 of 58

This report is valid for the above stated instrument/s only.

End of Certificate

Certificate No. Q23022492

F3-011-04/01-12

page 4 of 4



เอกสารไม่ควบคุม



CALIBRATION LABORATORY Co., LTD.

210-11, 14, 55 Soi Prasert Manukit 29 Yaek 4, Prasert Manukit Rd., Ladphrao, Bangkok 10230
Tel. 02-578-0353-4 Fax: 02-578-2672 www.ccl-laboratory.com E-mail: sale@ccl-laboratory.com



CALIBRATION LABORATORY Co., LTD.

210-11, 14, 55 Soi Prasert Manukit 29 Yaek 4, Prasert Manukit Rd., Ladphrao, Bangkok 10230
Tel. 02-578-0353-4 Fax: 02-578-2672 www.ccl-laboratory.com E-mail: sale@ccl-laboratory.com



CERTIFICATE OF CALIBRATION

FOR

NOMENCLATURE : VIBRATION METER
MANUFACTURER : INSTANTEL
MODEL / TYPE : 721A2501/721A2901
SERIAL NO. : UM12395/UM12395
CLID. NO. : 251801350
JOB CONTROL NO. : 230228022495

CUSTOMER : UNITED ANALYST AND ENGINEERING CONSULTANT CO., LTD.
81 SOI UDOMSUK 41, SUKHUMVIT ROAD,
BANGCHAK, PHRAKHANONG, BANGKOK 10260

DATE OF RECEIVED : 28 February 2023

DATE OF ISSUED : 02 March 2023

Report of calibration screening must not be taken in part. Except complete. Without the approval of the Calibration Laboratory Co., Ltd.

Calibrated By : Suwit Phuanbusabong
Calibration Engineer



Approved By : Mongkol Yotsontorn
Authorized Signatory
02 March 2023

This Calibration Certificate documents the traceability to national standards, which realize the units of measurement according to the International System of Units (SI)

Certificate No. Q23022495

F3-011-04/01-12

page 1 of 4



เอกสารไม่ควบคุม

REPORT OF CALIBRATION

FOR

NOMENCLATURE : VIBRATION METER
MANUFACTURER : INSTANTEL
MODEL / TYPE : 721A2501/721A2901
SERIAL NO. : UM12395/UM12395
DATE OF CALIBRATION : 01 March 2023

ENVIRONMENT CONDITIONS :

Temperature : (23 ± 2) °C Relative Humidity : (55 ± 15) %RH

PROCEDURE USED :

This instrument was calibrated under procedure No. CLC-CPEE-08 based on ISO 16063-21 as calibration guideline.
The calibration was performed by using Digital Multimeter, Universal Counter, Accelerometer and Measuring Amplifier which maintained by the Calibration Laboratory Co., Ltd.

REFERENCE STANDARD USED :

- Digital Multimeter, Wavetek Model 1281 S/N. 29320.
- Universal Counter, HP Model 5315A S/N. 2448A13042.
- Accelerometer with Measuring Amplifier, Bruel & Kjaer Model 8305, 2525 S/N. 397018, 2434988.

TRACEABILITY :

- The measurements are traceable to International System of Units (SI), through Aeronautical Radio of Thailand Ltd. Certificate No. 05-0207/21, Due Date 31 May 2023.
- The measurements are traceable to International System of Units (SI), through Aeronautical Radio of Thailand Ltd. Certificate No. 07-0075/22, Due Date 27 July 2023.
- The measurements are traceable to International System of Units (SI), through National Institute of Metrology (Thailand) Certificate No. AV-0009-22, Due Date 22 June 2023.

UNCERTAINTY :

The reported expanded uncertainty of measurement is stated as the standard uncertainty of measurement multiplied by the coverage factor $k = 2.00$ which for a normal distribution corresponds to a coverage probability of approximately 95 %.
It has been evaluated according to the "Evaluation of the Uncertainty of Measurement in Calibration (EA-402 M:2022)"

Certificate No. Q23022495

F3-011-04/01-12

page 2 of 4



เอกสารไม่ควบคุม



CONDITION OF CALIBRATION ITEM : GOOD

MEASUREMENT RESULTS : (X) without adjustment () adjustment

CALIBRATION DATA

1. ACCELERATION RESULT

Test point		Mode	STD Reading	DUC Reading	Correction	Uncertainty
(g)	(frequency)		(g)	(g)	(g)	± (% of rdg.)
0.3	50 Hz	peak	0.300	0.300	0.000	1.9
0.4	50 Hz		0.400	0.401	-0.001	1.9
0.5	50 Hz		0.500	0.501	-0.001	1.3
0.6	50 Hz		0.600	0.602	-0.002	1.3
0.7	50 Hz		0.700	0.703	-0.003	1.3
0.3	100 Hz	peak	0.300	0.299	+0.001	1.9
0.4	100 Hz		0.400	0.400	0.000	1.9
0.5	100 Hz		0.500	0.502	-0.002	1.3
0.6	100 Hz		0.600	0.604	-0.004	1.3
0.7	100 Hz		0.700	0.706	-0.006	1.3

2. VELOCITY RESULT

Test point		Mode	STD Reading	DUC Reading	Correction	Uncertainty
(mm/s)	(frequency)		(mm/s)	(mm/s)	(mm/s)	± (% of rdg.)
3	50 Hz	peak	3.000	3.014	-0.014	1.8
4	50 Hz		4.000	4.018	-0.018	1.8
5	50 Hz		5.000	5.023	-0.023	1.8
6	50 Hz		6.000	6.027	-0.027	1.8
7	50 Hz		7.000	7.031	-0.031	1.8
3	100 Hz	peak	3.000	3.010	-0.010	1.8
4	100 Hz		4.000	4.013	-0.013	1.8
5	100 Hz		5.000	5.023	-0.023	1.8
6	100 Hz		6.000	6.034	-0.034	1.8
7	100 Hz		7.000	7.041	-0.041	1.8

Certificate No. Q23022495

F3-011-04/01-12

page 3 of 4



เอกสารไม่ควบคุม



CERTIFICATE OF CALIBRATION

FOR

NOMENCLATURE : VIBRATION METER
MANUFACTURER : INSTANTEL
MODEL / TYPE : 721A2601/721A3301
SERIAL NO. : UM14105/UM14105
CLID. NO. : 252001626
JOB CONTROL NO. : 230228022490

CUSTOMER : UNITED ANALYST AND ENGINEERING CONSULTANT CO., LTD.
81 SOI UDOMSUK 41, SUKHUMVIT ROAD,
BANGCHAK, PHRAKHANONG, BANGKOK 10260

DATE OF RECEIVED : 28 February 2023

DATE OF ISSUED : 02 March 2023

Report of calibration screening must not be taken in part. Except complete. Without the approval of the Calibration Laboratory Co., Ltd.

Calibrated By : Suwit Phuanbusabong
Calibration Engineer



Approved By : Mongkol Yotsontorn
Authorized Signatory
02 March 2023

This Calibration Certificate documents the traceability to national standards, which realize the units of measurement according to the International System of Units (SI)

Certificate No. Q23022490

F3-011-04/01-12

page 1 of 4



เอกสารไม่ควบคุม

CALIBRATION DATA

3. DISPLACEMENT RESULT

Test point		Mode	STD Reading	DUC Reading	Correction	Uncertainty
(mm)	(frequency)		(mm)	(mm)	(mm)	± (% of rdg.)
*0.03	50 Hz	peak	0.030	0.030	0.000	2.1
*0.04	50 Hz		0.040	0.040	0.000	1.7
*0.05	50 Hz		0.050	0.050	0.000	1.5
*0.06	50 Hz		0.060	0.060	0.000	1.3
*0.07	50 Hz		0.070	0.071	-0.001	1.2
0.03	100 Hz	peak	0.030	0.030	0.000	2.1
0.04	100 Hz		0.040	0.040	0.000	1.7
0.05	100 Hz		0.050	0.050	0.000	1.5
0.06	100 Hz		0.060	0.061	-0.001	1.3
0.07	100 Hz		0.070	0.071	-0.001	1.2

Note. * means Calibrations marked "Not ANAB Accredited" in this Certificate have been included for completeness.

The Scope of Accredited ANAB Certificate No. ACDM-2814 Version 008 Page 1 of 58

This report is valid for the above stated instrument/s only.

End of Certificate

Certificate No. Q23022495

F3-011-04/01-12

page 4 of 4



เอกสารไม่ควบคุม



REPORT OF CALIBRATION

FOR

NOMENCLATURE : VIBRATION METER
MANUFACTURER : INSTANTEL
MODEL / TYPE : 721A2601/721A3301
SERIAL NO. : UM14105/UM14105
DATE OF CALIBRATION : 01 March 2023

ENVIRONMENT CONDITIONS :

Temperature : (23 ± 2) °C

Relative Humidity : (55 ± 15) %RH

PROCEDURE USED :

This instrument was calibrated under procedure No. CLC-CPEE-08 based on ISO 16063-21 as calibration guideline.
The calibration was performed by using Digital Multimeter, Universal Counter, Accelerometer and Measuring Amplifier which maintained by the Calibration Laboratory Co., Ltd.

REFERENCE STANDARD USED :

- Digital Multimeter, Wavetek Model 1281 S/N. 29320.
- Universal Counter, HP Model 5315A S/N. 2448A13042.
- Accelerometer with Measuring Amplifier, Bruel & Kjaer Model 8305, 2525 S/N. 397018, 2434988.

TRACEABILITY :

- The measurements are traceable to International System of Units (SI), through Aeronautical Radio of Thailand Ltd Certificate No. 05-0207/21, Due Date 31 May 2023.
- The measurements are traceable to International System of Units (SI), through Aeronautical Radio of Thailand Ltd Certificate No. 07-0075/22, Due Date 27 July 2023.
- The measurements are traceable to International System of Units (SI), through National Institute of Metrology (Thailand) Certificate No. AV-0009-22, Due Date 22 June 2023.

UNCERTAINTY :

The reported expanded uncertainty of measurement is stated as the standard uncertainty of measurement multiplied by the coverage factor $k=2$, which for a normal distribution corresponds to a coverage probability of approximately 95 %
It has been evaluated according to the "Evaluation of the Uncertainty of Measurement in Calibration (EA-4/02 M:2022)"

Certificate No. Q23022490

F3-011-04/01-12

page 2 of 4



เอกสารไม่ควบคุม



CONDITION OF CALIBRATION ITEM : GOOD

MEASUREMENT RESULTS : (X) without adjustment () adjustment

CALIBRATION DATA

1. ACCELERATION RESULT

Test point		Mode	STD Reading (g)	DUC Reading (g)	Correction (g)	Uncertainty ± (% of rdg.)
(g)	(frequency)					
0.3	50 Hz	peak	0.300	0.301	-0.001	1.9
0.4	50 Hz		0.400	0.403	-0.003	1.9
0.5	50 Hz		0.500	0.504	-0.004	1.3
0.6	50 Hz		0.600	0.606	-0.006	1.3
0.7	50 Hz		0.700	0.707	-0.007	1.3
0.3	100 Hz	peak	0.300	0.304	-0.004	1.9
0.4	100 Hz		0.400	0.408	-0.008	1.9
0.5	100 Hz		0.500	0.510	-0.010	1.3
0.6	100 Hz		0.600	0.611	-0.011	1.3
0.7	100 Hz		0.700	0.713	-0.013	1.3

2. VELOCITY RESULT

Test point		Mode	STD Reading (mm/s)	DUC Reading (mm/s)	Correction (mm/s)	Uncertainty ± (% of rdg.)
(mm/s)	(frequency)					
3	50 Hz	peak	3.000	3.009	-0.009	1.8
4	50 Hz		4.000	4.014	-0.014	1.8
5	50 Hz		5.000	5.017	-0.017	1.8
6	50 Hz		6.000	6.021	-0.021	1.8
7	50 Hz		7.000	7.027	-0.027	1.8
3	100 Hz	peak	3.000	3.026	-0.026	1.8
4	100 Hz		4.000	4.032	-0.032	1.8
5	100 Hz		5.000	5.045	-0.045	1.8
6	100 Hz		6.000	6.061	-0.061	1.8
7	100 Hz		7.000	7.078	-0.078	1.8

Certificate No. Q23022490

F3-011-04/01-12

page 3 of 4



เอกสารไม่ควบคุม

CALIBRATION DATA

3. DISPLACEMENT RESULT

Test point		Mode	STD Reading (mm)	DUC Reading (mm)	Correction (mm)	Uncertainty ± (% of rdg.)
(mm)	(frequency)					
*0.03	50 Hz	peak	0.030	0.030	0.000	2.1
*0.04	50 Hz		0.040	0.040	0.000	1.7
*0.05	50 Hz		0.050	0.050	0.000	1.5
*0.06	50 Hz		0.060	0.061	-0.001	1.3
*0.07	50 Hz		0.070	0.072	-0.002	1.2
0.03	100 Hz	peak	0.030	0.030	0.000	2.1
0.04	100 Hz		0.040	0.040	0.000	1.7
0.05	100 Hz		0.050	0.051	-0.001	1.5
0.06	100 Hz		0.060	0.061	-0.001	1.3
0.07	100 Hz		0.070	0.072	-0.002	1.2

Note. * means Calibrations marked * Not ANAB Accredited * in this Certificate have been included for completeness.

The Scope of Accredited ANAB Certificate No. ACDM-2814 Version 008 Page 1 of 38

This report is valid for the above stated instrument/s only.

End of Certificate

Certificate No. Q23022490

F3-011-04/01-12

page 4 of 4



เอกสารไม่ควบคุม



CERTIFICATE OF CALIBRATION

FOR

NOMENCLATURE : VIBRATION METER
MANUFACTURER : INSTANTEL
MODEL / TYPE : 721A2501/721A2901
SERIAL NO. : UM12393/UM12393
CLID. NO. : 251801351
JOB CONTROL NO. : 230221019601

CUSTOMER : UNITED ANALYST AND ENGINEERING CONSULTANT CO., LTD.
81 SOI UDOMSUK 41, SUKHUMVIT ROAD,
BANGCHAK, PHRAKHANONG, BANGKOK 10260

DATE OF RECEIVED : 21 February 2023

DATE OF ISSUED : 24 February 2023

Report of calibration screening must not be taken in part. Except complete. Without the approval of the Calibration Laboratory Co., Ltd.

Calibrated By : Suwit Phuanbusabong
Calibration Engineer

Approved By : Mongkol Yotsontorn
Authorized Signatory
24 February 2023



This Calibration Certificate documents the traceability to national standards, which realize the units of measurement according to the International System of Units (SI)

Certificate No. Q23019601

F3-011-04/01-12

page 1 of 4



เอกสารไม่ควบคุม



REPORT OF CALIBRATION

FOR

NOMENCLATURE : VIBRATION METER
MANUFACTURER : INSTANTEL
MODEL / TYPE : 721A2501/721A2901
SERIAL NO. : UM12393/UM12393
DATE OF CALIBRATION : 22 February 2023

ENVIRONMENT CONDITIONS :

Temperature : (23 ± 2) °C Relative Humidity : (55 ± 15) %RH

PROCEDURE USED :

This instrument was calibrated under procedure No. CLC-CPEE-08 based on ISO 16063-21 as calibration guideline.
The calibration was performed by using Digital Multimeter, High Resolution Programmable Timer/Counter, Accelerometer and Measuring Amplifier which maintained by the Calibration Laboratory Co., Ltd.

REFERENCE STANDARD USED :

- Digital Multimeter, Wavetek Model 1281 S/N. 29320.
- High Resolution Programmable Timer/Counter, Philips Model PM6680B S/N. SM607101.
- Accelerometer with Measuring Amplifier, Bruel & Kjaer Model 8305, 2525 S/N. 397018, 2434988.

TRACEABILITY :

- The measurements are traceable to International System of Units (SI), through Aeronautical Radio of Thailand Ltd. Certificate No. 05-0207/21, Due Date 31 May 2023.
- The measurements are traceable to International System of Units (SI), through Aeronautical Radio of Thailand Ltd. Certificate No. 07-0001/22, Due Date 22 February 2023.
- The measurements are traceable to International System of Units (SI), through National Institute of Metrology (Thailand) Certificate No. AV-0009-22, Due Date 22 June 2023.

UNCERTAINTY :

The reported expanded uncertainty of measurement is stated as the standard uncertainty of measurement multiplied by the coverage factor $k = 2.00$ which for a normal distribution corresponds to a coverage probability of approximately 95 %
It has been evaluated according to the "Evaluation of the Uncertainty of Measurement in Calibration (EA-4/02 M:2022)"

Certificate No. Q23019601

F3-011-04/01-12

page 2 of 4



เอกสารไม่ควบคุม



CALIBRATION LABORATORY Co., LTD.

2/10-11, 14, 55 Soi Prasert Marukit 29 Yaek 4, Prasert Marukit Rd., Ladphrao, Bangkok 10230
Tel. 02-578-0353-4 Fax: 02-578-2672 www.cali-laboratory.com E-mail:sale@cali-laboratory.com



CALIBRATION LABORATORY Co., LTD.

2/10-11, 14, 55 Soi Prasert Marukit 29 Yaek 4, Prasert Marukit Rd., Ladphrao, Bangkok 10230
Tel. 02-578-0353-4 Fax: 02-578-2672 www.cali-laboratory.com E-mail:sale@cali-laboratory.com



CONDITION OF CALIBRATION ITEM : GOOD

MEASUREMENT RESULTS : (X) without adjustment () adjustment

CALIBRATION DATA

1. ACCELERATION RESULT

Test point		Mode	STD Reading	DUC Reading	Correction	Uncertainty
(g)	(frequency)		(g)	(g)	(g)	± (% of rdg.)
0.3	50 Hz	peak	0.300	0.305	-0.005	1.9
0.4	50 Hz		0.400	0.408	-0.008	1.9
0.5	50 Hz		0.500	0.511	-0.011	1.3
0.6	50 Hz		0.600	0.618	-0.018	1.3
0.7	50 Hz		0.700	0.721	-0.021	1.3
0.3	100 Hz	peak	0.300	0.304	-0.004	1.9
0.4	100 Hz		0.400	0.407	-0.007	1.9
0.5	100 Hz		0.500	0.509	-0.009	1.3
0.6	100 Hz		0.600	0.613	-0.013	1.3
0.7	100 Hz		0.700	0.719	-0.019	1.3

2. VELOCITY RESULT

Test point		Mode	STD Reading	DUC Reading	Correction	Uncertainty
(mm/s)	(frequency)		(mm/s)	(mm/s)	(mm/s)	± (% of rdg.)
3	50 Hz	peak	3.000	3.041	-0.041	1.8
4	50 Hz		4.000	4.055	-0.055	1.8
5	50 Hz		5.000	5.067	-0.067	1.8
6	50 Hz		6.000	6.079	-0.079	1.8
7	50 Hz		7.000	7.089	-0.089	1.8
3	100 Hz	peak	3.000	3.039	-0.039	1.8
4	100 Hz		4.000	4.048	-0.048	1.8
5	100 Hz		5.000	5.055	-0.055	1.8
6	100 Hz		6.000	6.068	-0.068	1.8
7	100 Hz		7.000	7.080	-0.080	1.8

Certificate No. Q23019601

F3-011-04/01-12

page 3 of 4



เอกสารไม่ควบคุม

CALIBRATION DATA

3. DISPLACEMENT RESULT

Test point		Mode	STD Reading	DUC Reading	Correction	Uncertainty
(mm)	(frequency)		(mm)	(mm)	(mm)	± (% of rdg.)
*0.03	50 Hz	peak	0.030	0.030	0.000	2.1
*0.04	50 Hz		0.040	0.040	0.000	1.7
*0.05	50 Hz		0.050	0.050	0.000	1.5
*0.06	50 Hz		0.060	0.061	-0.001	1.3
*0.07	50 Hz		0.070	0.071	-0.001	1.2
0.03	100 Hz	peak	0.030	0.030	0.000	2.1
0.04	100 Hz		0.040	0.040	0.000	1.7
0.05	100 Hz		0.050	0.050	0.000	1.5
0.06	100 Hz		0.060	0.061	-0.001	1.3
0.07	100 Hz		0.070	0.071	-0.001	1.2

Note: * means Calibrations marked " Not ANAB Accredited " in this Certificate have been included for completeness.

The Scope of Accredited ANAB Certificate No. ACDM-2814 Version 008 Page 1 of 38

This report is valid for the above stated instrument/s only.

End of Certificate

Certificate No. Q23019601

F3-011-04/01-12

page 4 of 4



เอกสารไม่ควบคุม



CALIBRATION LABORATORY Co., LTD.

2/10-11, 14, 55 Soi Prasert Marukit 29 Yaek 4, Prasert Marukit Rd., Ladphrao, Bangkok 10230
Tel. 02-578-0353-4 Fax: 02-578-2672 www.cali-laboratory.com E-mail:sale@cali-laboratory.com



CALIBRATION LABORATORY Co., LTD.

2/10-11, 14, 55 Soi Prasert Marukit 29 Yaek 4, Prasert Marukit Rd., Ladphrao, Bangkok 10230
Tel. 02-578-0353-4 Fax: 02-578-2672 www.cali-laboratory.com E-mail:sale@cali-laboratory.com



CERTIFICATE OF CALIBRATION

FOR

NOMENCLATURE : VIBRATION METER
MANUFACTURER : INSTANTEL
MODEL / TYPE : 721A2501/721A2901
SERIAL NO. : UM12394/UM12394
CLID. NO. : 251801348
JOB CONTROL. NO. : 230211015866

CUSTOMER : UNITED ANALYST AND ENGINEERING CONSULTANT CO., LTD.
81 SOI UDOMSUK 41, SUKHUMVIT ROAD,
BANGCHIAK, PHRAKHANONG, BANGKOK 10260

DATE OF RECEIVED : 11 February 2023

DATE OF ISSUED : 14 February 2023

Report of calibration receiving must not be taken in part. Except complete. Without the approval of the Calibration Laboratory Co., Ltd.

Calibrated By : Suwit Phuanbusabong
Calibration Engineer



Approved By : Mongkol Yotsontorn
Authorized Signatory
14 February 2023

This Calibration Certificate documents the traceability to national standards, which realize the units of measurement according to the International System of Units (SI)

Certificate No. Q23015866

F3-011-04/01-12

page 1 of 4



เอกสารไม่ควบคุม

REPORT OF CALIBRATION

FOR

NOMENCLATURE : VIBRATION METER
MANUFACTURER : INSTANTEL
MODEL / TYPE : 721A2501/721A2901
SERIAL NO. : UM12394/UM12394
DATE OF CALIBRATION : 13 February 2023

ENVIRONMENT CONDITIONS :

Temperature : $(23 \pm 2) ^\circ\text{C}$ Relative Humidity : $(55 \pm 15) \% \text{RH}$

PROCEDURE USED :

This instrument was calibrated under procedure No. CLC-CPEE-08 based on ISO 16063-21 as calibration guideline.
The calibration was performed by using Digital Multimeter, High Resolution Programmable Timer/Counter, Accelerometer and Measuring Amplifier which maintained by the Calibration Laboratory Co., Ltd.

REFERENCE STANDARD USED :

1. Digital Multimeter, Waynek Model 1281 S/N. 29320.
2. High Resolution Programmable Timer/Counter, Philips Model PM6680B S/N. SM607101.
3. Accelerometer with Measuring Amplifier, Bruel & Kjaer Model 8305, 2525 S/N. 397018, 2434988.

TRACEABILITY :

1. The measurements are traceable to International System of Units (SI), through Aeronautical Radio of Thailand Ltd. Certificate No. 05-0207/21, Due Date 31 May 2023.
2. The measurements are traceable to International System of Units (SI), through Aeronautical Radio of Thailand Ltd. Certificate No. 07-0001/22, Due Date 22 February 2023.
3. The measurements are traceable to International System of Units (SI), through National Institute of Metrology (Thailand) Certificate No. AV-0009-22, Due Date 22 June 2023.

UNCERTAINTY :

The reported expanded uncertainty of measurement is stated as the standard uncertainty of measurement multiplied by the coverage factor $k = 2.00$ which for a normal distribution corresponds to a coverage probability of approximately 95 %.
It has been evaluated according to the "Evaluation of the Uncertainty of Measurement in Calibration (EA-4/02 M:2022)"

Certificate No. Q23015866

F3-011-04/01-12

page 2 of 4



เอกสารไม่ควบคุม



CALIBRATION LABORATORY CO., LTD.

210-11, 14, 55 Soi Prasert Manukit 29 Yaek 4, Prasert Manukit Rd., Ladphrao, Bangkok 10230
Tel. 02-578-0353-4 Fax: 02-578-2672 www.ccl-laboratory.com E-mail: sale@ccl-laboratory.com



CALIBRATION LABORATORY CO., LTD.

210-11, 14, 55 Soi Prasert Manukit 29 Yaek 4, Prasert Manukit Rd., Ladphrao, Bangkok 10230
Tel. 02-578-0353-4 Fax: 02-578-2672 www.ccl-laboratory.com E-mail: sale@ccl-laboratory.com



CONDITION OF CALIBRATION ITEM : GOOD

MEASUREMENT RESULTS : (X) without adjustment () adjustment

CALIBRATION DATA

1. ACCELERATION RESULT

Test point		Mode	STD Reading (g)	DUC Reading (g)	Correction (g)	Uncertainty ± (% of rdg.)
(g)	(frequency)					
0.3	50 Hz	peak	0.300	0.301	-0.001	1.9
0.4	50 Hz		0.400	0.402	-0.002	1.9
0.5	50 Hz		0.500	0.503	-0.003	1.3
0.6	50 Hz		0.600	0.604	-0.004	1.3
0.7	50 Hz		0.700	0.705	-0.005	1.3
0.3	100 Hz	peak	0.300	0.303	-0.003	1.9
0.4	100 Hz		0.400	0.404	-0.004	1.9
0.5	100 Hz		0.500	0.506	-0.006	1.3
0.6	100 Hz		0.600	0.607	-0.007	1.3
0.7	100 Hz		0.700	0.708	-0.008	1.3

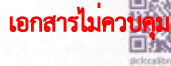
2. VELOCITY RESULT

Test point		Mode	STD Reading (mm/s)	DUC Reading (mm/s)	Correction (mm/s)	Uncertainty ± (% of rdg.)
(mm/s)	(frequency)					
3	50 Hz	peak	3.000	3.018	-0.018	1.8
4	50 Hz		4.000	4.022	-0.022	1.8
5	50 Hz		5.000	5.037	-0.037	1.8
6	50 Hz		6.000	6.043	-0.043	1.8
7	50 Hz		7.000	7.055	-0.055	1.8
3	100 Hz	peak	3.000	3.029	-0.029	1.8
4	100 Hz		4.000	4.043	-0.043	1.8
5	100 Hz		5.000	5.051	-0.051	1.8
6	100 Hz		6.000	6.062	-0.062	1.8
7	100 Hz		7.000	7.073	-0.073	1.8

Certificate No. Q23015866

F3-011-04/01-12

page 3 of 4



เอกสารไม่ควบคุม

CALIBRATION DATA

3. DISPLACEMENT RESULT

Test point		Mode	STD Reading (mm)	DUC Reading (mm)	Correction (mm)	Uncertainty ± (% of rdg.)
(mm)	(frequency)					
*0.03	50 Hz	peak	0.030	0.030	0.000	2.1
*0.04	50 Hz		0.040	0.040	0.000	1.7
*0.05	50 Hz		0.050	0.050	0.000	1.5
*0.06	50 Hz		0.060	0.061	-0.001	1.3
*0.07	50 Hz		0.070	0.071	-0.001	1.2
0.03	100 Hz	peak	0.030	0.030	0.000	2.1
0.04	100 Hz		0.040	0.040	0.000	1.7
0.05	100 Hz		0.050	0.051	-0.001	1.5
0.06	100 Hz		0.060	0.061	-0.001	1.3
0.07	100 Hz		0.070	0.071	-0.001	1.2

Note: * means Calibrations marked "Not ANAB Accredited" in this Certificate have been included for completeness.

The Scope of Accredited ANAB Certificate No. ACDM-2814 Version 008 Page 1 of 58

This report is valid for the above stated instrument/s only.

End of Certificate

Certificate No. Q23015866

F3-011-04/01-12

page 4 of 4



เอกสารไม่ควบคุม



CALIBRATION LABORATORY CO., LTD.

210-11, 14, 55 Soi Prasert Manukit 29 Yaek 4, Prasert Manukit Rd., Ladphrao, Bangkok 10230
Tel. 02-578-0353-4 Fax: 02-578-2672 www.ccl-laboratory.com E-mail: sale@ccl-laboratory.com



CALIBRATION LABORATORY CO., LTD.

210-11, 14, 55 Soi Prasert Manukit 29 Yaek 4, Prasert Manukit Rd., Ladphrao, Bangkok 10230
Tel. 02-578-0353-4 Fax: 02-578-2672 www.ccl-laboratory.com E-mail: sale@ccl-laboratory.com



CERTIFICATE OF CALIBRATION

FOR

NOMENCLATURE : VIBRATION METER
MANUFACTURER : INSTANTELL
MODEL / TYPE : 721A2501/721A2901
SERIAL NO. : UM13368/UM13368
CLID. NO. : 251900391
JOB CONTROL NO. : 230211015868

CUSTOMER : UNITED ANALYST AND ENGINEERING CONSULTANT CO., LTD.
81 SOI UDOMSUK 41, SUKHUMVIT ROAD,
BANGCHAK, PHRAKHANONG, BANGKOK 10260

DATE OF RECEIVED : 11 February 2023

DATE OF ISSUED : 14 February 2023

Report of calibration screening must not be taken in part. Except complete. Without the approval of the Calibration Laboratory Co., Ltd.

Calibrated By : Suwit Phuanbusabong
Calibration Engineer

Approved By : Mongkol Yotsontorn
Authorized Signatory
14 February 2023



This Calibration Certificate documents the traceability to national standards, which realize the units of measurement according to the International System of Units (SI)

Certificate No. Q23015866

F3-011-04/01-12

page 1 of 4



เอกสารไม่ควบคุม

REPORT OF CALIBRATION

FOR

NOMENCLATURE : VIBRATION METER
MANUFACTURER : INSTANTELL
MODEL / TYPE : 721A2501/721A2901
SERIAL NO. : UM13368/UM13368
DATE OF CALIBRATION : 13 February 2023

ENVIRONMENT CONDITIONS :

Temperature : (23 ± 2) °C Relative Humidity : (55 ± 15) %RH

PROCEDURE USED :

This instrument was calibrated under procedure No. CLC-CPEE-08 based on ISO 16063-21 as calibration guideline.
The calibration was performed by using Digital Multimeter, High Resolution Programmable Timer/Counter, Accelerometer and Measuring Amplifier which maintained by the Calibration Laboratory Co., Ltd.

REFERENCE STANDARD USED :

- Digital Multimeter, Wavetek Model 1281 S/N. 29320.
- High Resolution Programmable Timer/Counter, Philips Model PM6680B S/N. SM607101.
- Accelerometer with Measuring Amplifier, Bruel & Kjaer Model 8305, 2525 S/N. 397018, 2434988.

TRACEABILITY :

- The measurements are traceable to International System of Units (SI), through Aeronautical Radio of Thailand Ltd. Certificate No. 05-0207/21, Due Date 31 May 2023.
- The measurements are traceable to International System of Units (SI), through Aeronautical Radio of Thailand Ltd. Certificate No. 07-0001/22, Due Date 22 February 2023.
- The measurements are traceable to International System of Units (SI), through National Institute of Metrology (Thailand) Certificate No. AV-0009-22, Due Date 22 June 2023.

UNCERTAINTY :

The reported expanded uncertainty of measurement is stated as the standard uncertainty of measurement multiplied by the coverage factor $k = 2.00$ which for a normal distribution corresponds to a coverage probability of approximately 95 %.
It has been evaluated according to the "Evaluation of the Uncertainty of Measurement in Calibration (EA-4/02 M:2022)"

Certificate No. Q23015866

F3-011-04/01-12

page 2 of 4



เอกสารไม่ควบคุม



CALIBRATION LABORATORY Co.,LTD.

210-11,14,55 Soi Prasert Manukit 29 Yaek 4, Prasert Manukit Rd., Ladphrao, Bangkok 10230
Tel: 02-578-0353-4 Fax: 02-578-2672 www.ccl-lab.com E-mail:sale@ccl-lab.com



CALIBRATION LABORATORY Co.,LTD.

210-11,14,55 Soi Prasert Manukit 29 Yaek 4, Prasert Manukit Rd., Ladphrao, Bangkok 10230
Tel: 02-578-0353-4 Fax: 02-578-2672 www.ccl-lab.com E-mail:sale@ccl-lab.com



CONDITION OF CALIBRATION ITEM : GOOD

MEASUREMENT RESULTS : (X) without adjustment () adjustment

CALIBRATION DATA

1. ACCELERATION RESULT

Test point		Mode	STD Reading (g)	DUC Reading (g)	Correction (g)	Uncertainty ± (% of rdg.)
(g)	(frequency)					
0.3	50 Hz	peak	0.300	0.302	-0.002	1.9
0.4	50 Hz		0.400	0.404	-0.004	1.9
0.5	50 Hz		0.500	0.506	-0.006	1.3
0.6	50 Hz		0.600	0.608	-0.008	1.3
0.7	50 Hz		0.700	0.710	-0.010	1.3
0.3	100 Hz	peak	0.300	0.303	-0.003	1.9
0.4	100 Hz		0.400	0.405	-0.005	1.9
0.5	100 Hz		0.500	0.507	-0.007	1.3
0.6	100 Hz		0.600	0.609	-0.009	1.3
0.7	100 Hz		0.700	0.710	-0.010	1.3

2. VELOCITY RESULT

Test point		Mode	STD Reading (mm/s)	DUC Reading (mm/s)	Correction (mm/s)	Uncertainty ± (% of rdg.)
(mm/s)	(frequency)					
3	50 Hz	peak	3.000	3.022	-0.022	1.8
4	50 Hz		4.000	4.033	-0.033	1.8
5	50 Hz		5.000	5.043	-0.043	1.8
6	50 Hz		6.000	6.051	-0.051	1.8
7	50 Hz		7.000	7.067	-0.067	1.8
3	100 Hz	peak	3.000	3.023	-0.023	1.8
4	100 Hz		4.000	4.031	-0.031	1.8
5	100 Hz		5.000	5.043	-0.043	1.8
6	100 Hz		6.000	6.051	-0.051	1.8
7	100 Hz		7.000	7.063	-0.063	1.8

Certificate No. Q23015868

F3-011-04/01-12

page 3 of 4



เอกสารไม่ควบคุม

CALIBRATION DATA

3. DISPLACEMENT RESULT

Test point		Mode	STD Reading (mm)	DUC Reading (mm)	Correction (mm)	Uncertainty ± (% of rdg.)
(mm)	(frequency)					
*0.03	50 Hz	peak	0.030	0.030	0.000	2.1
*0.04	50 Hz		0.040	0.040	0.000	1.7
*0.05	50 Hz		0.050	0.050	0.000	1.5
*0.06	50 Hz		0.060	0.060	0.000	1.3
*0.07	50 Hz		0.070	0.071	-0.001	1.4
0.03	100 Hz	peak	0.030	0.030	0.000	2.1
0.04	100 Hz		0.040	0.040	0.000	1.7
0.05	100 Hz		0.050	0.050	0.000	1.5
0.06	100 Hz		0.060	0.061	-0.001	1.3
0.07	100 Hz		0.070	0.071	-0.001	1.2

Note: * means Calibrations marked * Not ANAB Accredited * in this Certificate have been included for completeness.

The Scope of Accredited ANAB Certificate No. ACDM-2814 Version 008 Page 1 of 58

This report is valid for the above stated instrument's only.

End of Certificate

Certificate No. Q23015868

F3-011-04/01-12

page 4 of 4



เอกสารไม่ควบคุม



CALIBRATION LABORATORY Co.,LTD.

210-11,14,55 Soi Prasert Manukit 29 Yaek 4, Prasert Manukit Rd., Ladphrao, Bangkok 10230
Tel: 02-578-0353-4 Fax: 02-578-2672 www.ccl-lab.com E-mail:sale@ccl-lab.com



CALIBRATION LABORATORY Co.,LTD.

210-11,14,55 Soi Prasert Manukit 29 Yaek 4, Prasert Manukit Rd., Ladphrao, Bangkok 10230
Tel: 02-578-0353-4 Fax: 02-578-2672 www.ccl-lab.com E-mail:sale@ccl-lab.com



CERTIFICATE OF CALIBRATION

FOR

NOMENCLATURE : VIBRATION METER
MANUFACTURER : INSTANTEL
MODEL / TYPE : 721A2501/721A3301
SERIAL NO. : UM11230/UM11230
CLID. NO. : 251701315
JOB CONTROL NO. : 231019117018

CUSTOMER : UNITED ANALYST AND ENGINEERING CONSULTANT CO., LTD.
81 SOI UDUMSUK 41, SUKHUMVIT ROAD,
BANGCHAK, PHRAKHANONG, BANGKOK 10260

DATE OF RECEIVED : 19 October 2023

DATE OF ISSUED : 25 October 2023

Report of calibration screening must not be taken in part. Except complete. Without the approval of the Calibration Laboratory Co., Ltd.

Calibrated By :

Suwit Phuanbusabong
Calibration Engineer

Approved By :

Mongkol Yotsontorn
Authorized Signatory
25 October 2023

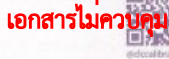


This Calibration Certificate documents the traceability to national standards, which realize the units of measurement according to the International System of Units (SI)

Certificate No. Q23117018

F3-011-04/01-12

page 1 of 4



เอกสารไม่ควบคุม

REPORT OF CALIBRATION

FOR

NOMENCLATURE : VIBRATION METER
MANUFACTURER : INSTANTEL
MODEL / TYPE : 721A2501/721A3301
SERIAL NO. : UM11230/UM11230
DATE OF CALIBRATION : 20 October 2023

ENVIRONMENT CONDITIONS :

Temperature : (23 ± 2) °C Relative Humidity : (55 ± 15) %RH

PROCEDURE USED :

This instrument was calibrated under procedure No. CLC-CPEE-08 based on ISO 16063-21 as calibration guideline.
The calibration was performed by using Digital Multimeter, Programmable Timer/Counter and Vibration Calibrator Amplifier which maintained by the Calibration Laboratory Co., Ltd.

REFERENCE STANDARD USED :

- Vibration Calibrator, The Model Shop Model 9110D S/N. 11424.
- Digital Multimeter, Hewlett Packard Model 34401A S/N. 3146A75935.
- Programmable Timer/Counter, Philips Model PM6680B S/N. SM607101.

TRACEABILITY :

- The measurements are traceable to International System of Units (SI), through National Institute of Metrology (Thailand) Certificate No. AV-0030-23, Due Date 26 June 2024.
- The measurements are traceable to International System of Units (SI), through National Institute of Metrology (Thailand) Certificate No. EE-0136-22, Due Date 11 November 2023.
- The measurements are traceable to International System of Units (SI), through Aeronautical Radio of Thailand Ltd. Certificate No. 07-0043/23, Due Date 12 April 2024.

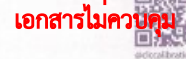
UNCERTAINTY :

The reported expanded uncertainty of measurement is stated as the standard uncertainty of measurement multiplied by the coverage factor $k = 2.00$ which for a normal distribution corresponds to a coverage probability of approximately 95 %.
It has been evaluated according to the "Evaluation of the Uncertainty of Measurement in Calibration (EA-4/02 M:2022)"

Certificate No. Q23117018

F3-011-04/01-12

page 2 of 4



เอกสารไม่ควบคุม



CALIBRATION LABORATORY Co., LTD.

2110-11, 14, 55 Soi Prasert Manukit 29 Yaek 4, Prasert Manukit Rd., Ladphrao, Bangkok 10230
Tel: 02-578-0353-4 Fax: 02-578-2672 www.ccl-laboratory.com E-mail: sale@ccl-laboratory.com



CALIBRATION LABORATORY Co., LTD.

2110-11, 14, 55 Soi Prasert Manukit 29 Yaek 4, Prasert Manukit Rd., Ladphrao, Bangkok 10230
Tel: 02-578-0353-4 Fax: 02-578-2672 www.ccl-laboratory.com E-mail: sale@ccl-laboratory.com



CONDITION OF CALIBRATION ITEM : GOOD

MEASUREMENT RESULTS : (X) without adjustment () adjustment

CALIBRATION DATA

1. ACCELERATION RESULT

Test point		Mode	STD Reading (g)	DUC Reading (g)	Correction (g)	Uncertainty ± (% of rdg.)
(g)	(frequency)					
0.3	50 Hz	peak	0.300	0.302	-0.002	1.9
0.4	50 Hz		0.400	0.402	-0.002	1.9
0.5	50 Hz		0.500	0.503	-0.003	1.9
0.6	50 Hz		0.600	0.603	-0.003	1.9
0.7	50 Hz		0.700	0.704	-0.004	1.9
0.3	100 Hz	peak	0.300	0.303	-0.003	1.9
0.4	100 Hz		0.400	0.404	-0.004	1.9
0.5	100 Hz		0.500	0.504	-0.004	1.9
0.6	100 Hz		0.600	0.605	-0.005	1.9
0.7	100 Hz		0.700	0.706	-0.006	1.9

2. VELOCITY RESULT

Test point		Mode	STD Reading (mm/s)	DUC Reading (mm/s)	Correction (mm/s)	Uncertainty ± (% of rdg.)
(mm/s)	(frequency)					
3	50 Hz	peak	3.000	3.033	-0.033	1.9
4	50 Hz		4.000	4.045	-0.045	1.9
5	50 Hz		5.000	5.057	-0.057	1.9
6	50 Hz		6.000	6.066	-0.066	1.9
7	50 Hz		7.000	7.081	-0.081	1.9
3	100 Hz	peak	3.000	3.039	-0.039	1.9
4	100 Hz		4.000	4.046	-0.046	1.9
5	100 Hz		5.000	5.055	-0.055	1.9
6	100 Hz		6.000	6.067	-0.067	1.9
7	100 Hz		7.000	7.079	-0.079	1.9

Certificate No. Q23117018

F3-011-04/01-12

page 3 of 4

เอกสารไม่ควบคุม



edccalibration

CALIBRATION DATA

3. DISPLACEMENT RESULT

Test point		Mode	STD Reading (mm)	DUC Reading (mm)	Correction (mm)	Uncertainty ± (% of rdg.)
(mm)	(frequency)					
0.03	50 Hz	peak	0.030	0.030	0.000	2.7
0.04	50 Hz		0.040	0.040	0.000	2.4
0.05	50 Hz		0.050	0.050	0.000	2.2
0.06	50 Hz		0.060	0.060	0.000	2.1
0.07	50 Hz		0.070	0.071	-0.001	2.1
0.03	100 Hz	peak	0.030	0.030	0.000	2.7
0.04	100 Hz		0.040	0.040	0.000	2.4
0.05	100 Hz		0.050	0.050	0.000	2.2
0.06	100 Hz		0.060	0.061	-0.001	2.1
0.07	100 Hz		0.070	0.071	-0.001	2.1

Note: The Scope of Accredited ANAB Certificate No. ACDM-2814 Version 009 Page 1,2 of 59

This report is valid for the above stated instrument/s only.

End of Certificate

Certificate No. Q23117018

F3-011-04/01-12

page 4 of 4

เอกสารไม่ควบคุม



edccalibration



CALIBRATION LABORATORY Co., LTD.

2110-11, 14, 55 Soi Prasert Manukit 29 Yaek 4, Prasert Manukit Rd., Ladphrao, Bangkok 10230
Tel: 02-578-0353-4 Fax: 02-578-2672 www.ccl-laboratory.com E-mail: sale@ccl-laboratory.com



CALIBRATION LABORATORY Co., LTD.

2110-11, 14, 55 Soi Prasert Manukit 29 Yaek 4, Prasert Manukit Rd., Ladphrao, Bangkok 10230
Tel: 02-578-0353-4 Fax: 02-578-2672 www.ccl-laboratory.com E-mail: sale@ccl-laboratory.com



CERTIFICATE OF CALIBRATION

FOR

NOMENCLATURE : VIBRATION METER
MANUFACTURER : INSTANTEL
MODEL / TYPE : 721A2501/721A2901
SERIAL NO. : UM11356/UM11356
CLID. NO. : 251701398
JOB CONTROL NO. : 231019117017

CUSTOMER : UNITED ANALYST AND ENGINEERING CONSULTANT CO., LTD.
81 SOI UDOMSUK 41, SUKHUMVIT ROAD,
BANGCHAK, PHRAKHANONG, BANGKOK 10260

DATE OF RECEIVED : 19 October 2023

DATE OF ISSUED : 25 October 2023

Report of calibration screening must not be taken in part. Except complete. Without the approval of the Calibration Laboratory Co., Ltd.

Calibrated By : Suwit Phuanbusabong
Calibration Engineer

Approved By : Mongkol Yotsontorn
Authorized Signatory
25 October 2023



This Calibration Certificate documents the traceability to national standards, which realize the units of measurement according to the International System of Units (SI)

Certificate No. Q23117017

F3-011-04/01-12

page 1 of 4

เอกสารไม่ควบคุม



edccalibration

REPORT OF CALIBRATION

FOR

NOMENCLATURE : VIBRATION METER
MANUFACTURER : INSTANTEL
MODEL / TYPE : 721A2501/721A2901
SERIAL NO. : UM11356/UM11356
DATE OF CALIBRATION : 20 October 2023

ENVIRONMENT CONDITIONS :

Temperature : (23 ± 2) °C

Relative Humidity : (55 ± 15) %RH

PROCEDURE USED :

This instrument was calibrated under procedure No. CLC-CPPE-08 based on ISO 16063-21 as calibration guideline. The calibration was performed by using Digital Multimeter, Programmable Timer/Counter and Vibration Calibrator Amplifier which maintained by the Calibration Laboratory Co., Ltd.

REFERENCE STANDARD USED :

- Vibration Calibrator, The Modal Shop Model 9110D S/N. 11424.
- Digital Multimeter, Hewlett Packard Model 34401A S/N. 3146A75935.
- Programmable Timer/Counter, Philips Model PM6680B S/N. SM607101.

TRACEABILITY :

- The measurements are traceable to International System of Units (SI), through National Institute of Metrology (Thailand) Certificate No. AV-0030-23, Due Date 26 June 2024.
- The measurements are traceable to International System of Units (SI), through National Institute of Metrology (Thailand) Certificate No. EE-0136-22, Due Date 11 November 2023.
- The measurements are traceable to International System of Units (SI), through Aeronautical Radio of Thailand Ltd. Certificate No. 07-0043/23, Due Date 12 April 2024.

UNCERTAINTY :

The reported expanded uncertainty of measurement is stated as the standard uncertainty of measurement multiplied by the coverage factor $k = 2.00$ which for a normal distribution corresponds to a coverage probability of approximately 95 %. It has been evaluated according to the "Evaluation of the Uncertainty of Measurement in Calibration (EA-4/02 M:2022)"

Certificate No. Q23117017

F3-011-04/01-12

page 2 of 4

เอกสารไม่ควบคุม



edccalibration



CONDITION OF CALIBRATION ITEM : GOOD

MEASUREMENT RESULTS : (X) without adjustment () adjustment

CALIBRATION DATA

1. ACCELERATION RESULT

Test point		Mode	STD Reading	DUC Reading	Correction	Uncertainty
(g)	(frequency)		(g)	(g)	(g)	± (% of rdg.)
0.3	50 Hz	peak	0.300	0.305	-0.005	1.9
0.4	50 Hz		0.400	0.406	-0.006	1.9
0.5	50 Hz		0.500	0.507	-0.007	1.9
0.6	50 Hz		0.600	0.608	-0.008	1.9
0.7	50 Hz		0.700	0.709	-0.009	1.9
0.3	100 Hz	peak	0.300	0.306	-0.006	1.9
0.4	100 Hz		0.400	0.407	-0.007	1.9
0.5	100 Hz		0.500	0.507	-0.007	1.9
0.6	100 Hz		0.600	0.608	-0.008	1.9
0.7	100 Hz		0.700	0.710	-0.010	1.9

2. VELOCITY RESULT

Test point		Mode	STD Reading	DUC Reading	Correction	Uncertainty
(mm/s)	(frequency)		(mm/s)	(mm/s)	(mm/s)	± (% of rdg.)
3	50 Hz	peak	3.000	3.048	-0.048	1.9
4	50 Hz		4.000	4.059	-0.059	1.9
5	50 Hz		5.000	5.067	-0.067	1.9
6	50 Hz		6.000	6.072	-0.072	1.9
7	50 Hz		7.000	7.091	-0.091	1.9
3	100 Hz	peak	3.000	3.049	-0.049	1.9
4	100 Hz		4.000	4.051	-0.051	1.9
5	100 Hz		5.000	5.069	-0.069	1.9
6	100 Hz		6.000	6.082	-0.082	1.9
7	100 Hz		7.000	7.098	-0.098	1.9

Certificate No. Q23117017

F3-011-04/01-12

page 3 of 4

เอกสารไม่ควบคุม



edcalibration

CALIBRATION DATA

3. DISPLACEMENT RESULT

Test point		Mode	STD Reading	DUC Reading	Correction	Uncertainty
(mm)	(frequency)		(mm)	(mm)	(mm)	± (% of rdg.)
0.03	50 Hz	peak	0.030	0.030	0.000	2.7
0.04	50 Hz		0.040	0.040	0.000	2.4
0.05	50 Hz		0.050	0.050	0.000	2.2
0.06	50 Hz		0.060	0.061	-0.001	2.1
0.07	50 Hz		0.070	0.071	-0.001	2.1
0.03	100 Hz	peak	0.030	0.030	0.000	2.7
0.04	100 Hz		0.040	0.040	0.000	2.4
0.05	100 Hz		0.050	0.050	0.000	2.2
0.06	100 Hz		0.060	0.061	-0.001	2.1
0.07	100 Hz		0.070	0.071	-0.001	2.1

Note. The Scope of Accredited ANAB Certificate No. ACDM-2814 Version 009 Page 1,2 of 59

This report is valid for the above stated instrument/s only.

End of Certificate

Certificate No. Q23117017

F3-011-04/01-12

page 4 of 4

เอกสารไม่ควบคุม



edcalibration



CERTIFICATE OF CALIBRATION

FOR

NOMENCLATURE : VIBRATION METER
MANUFACTURER : INSTANTEL
MODEL / TYPE : 721A2501/721A2901
SERIAL NO. : UM12865/UM12865
CLID. NO. : 251801712
JOB CONTROL NO. : 230914102597

CUSTOMER : UNITED ANALYST AND ENGINEERING CONSULTANT CO., LTD.
81 SOI UDOMSUK 41, SUKHUMVIT ROAD,
BANGCHAK, PHRAKHANONG, BANGKOK 10260

DATE OF RECEIVED : 14 September 2023

DATE OF ISSUED : 19 September 2023

Report of calibration screening must not be taken in part. Except complete. Without the approval of the Calibration Laboratory Co., Ltd.

Calibrated By : Suwit Phuanbusabong
Calibration Engineer

Approved By : Mongkol Yotsoontorn
Authorized Signatory
19 September 2023



This Calibration Certificate documents the traceability to national standards, which realize the units of measurement according to the International System of Units (SI)

Certificate No. Q23102597

F3-011-04/01-12

page 1 of 4

เอกสารไม่ควบคุม



edcalibration

REPORT OF CALIBRATION

FOR

NOMENCLATURE : VIBRATION METER
MANUFACTURER : INSTANTEL
MODEL / TYPE : 721A2501/721A2901
SERIAL NO. : UM12865/UM12865
DATE OF CALIBRATION : 15 September 2023

ENVIRONMENT CONDITIONS :

Temperature : $(23 \pm 2) ^\circ\text{C}$ Relative Humidity : $(55 \pm 15) \% \text{RH}$

PROCEDURE USED :

This instrument was calibrated under procedure No. CLC-CPEE-08 based on ISO 16063-21 as calibration guideline.
The calibration was performed by using Digital Multimeter, Programmable Timer/Counter, Accelerometer and Measuring Amplifier which maintained by the Calibration Laboratory Co., Ltd.

REFERENCE STANDARD USED :

1. Programmable Timer/Counter, Philips Model PM6680B S/N. SM607101.
2. Digital Multimeter, Keysight Technologies Model 3458A S/N. MY39352733.
3. Accelerometer with Conditioning Amplifier, Brüel & Kjær Model 8305, 2626 S/N. 705491, 1741406.

TRACEABILITY :

1. The measurements are traceable to International System of Units (SI), through Aeronautical Radio of Thailand Ltd. Certificate No. 07-0043/23, Due Date 03 April 2024.
2. The measurements are traceable to International System of Units (SI), through Aeronautical Radio of Thailand Ltd. Certificate No. EE-00010-23, Due Date 27 March 2024.
3. The measurements are traceable to International System of Units (SI), through National Institute of Metrology (Thailand) Certificate No. AV-0025-22, Due Date 12 October 2023.

UNCERTAINTY :

The reported expanded uncertainty of measurement is stated as the standard uncertainty of measurement multiplied by the coverage factor $k = 2.00$ which for a normal distribution corresponds to a coverage probability of approximately 95 %.
It has been evaluated according to the "Evaluation of the Uncertainty of Measurement in Calibration (EA-4/02 M:2022)"

Certificate No. Q23102597

F3-011-04/01-12

page 2 of 4

เอกสารไม่ควบคุม



edcalibration



CALIBRATION LABORATORY Co.,LTD.

210-11,14,55 Soi Prasert Manukit 29 Yaek 4, Prasert Manukit Rd., Ladphrao, Bangkok 10230
Tel. 02-578-0353-4 Fax: 02-578-2572 www.ccl-laboratory.com E-mail: sale@cal-laboratory.com



CALIBRATION LABORATORY Co.,LTD.

210-11,14,55 Soi Prasert Manukit 29 Yaek 4, Prasert Manukit Rd., Ladphrao, Bangkok 10230
Tel. 02-578-0353-4 Fax: 02-578-2572 www.ccl-laboratory.com E-mail: sale@cal-laboratory.com



CONDITION OF CALIBRATION ITEM : GOOD

MEASUREMENT RESULTS : (X) without adjustment () adjustment

CALIBRATION DATA

1. ACCELERATION RESULT

Test point		Mode	STD Reading (g)	DUC Reading (g)	Correction (g)	Uncertainty ± (% of rdg.)
(g)	(frequency)					
0.3	50 Hz	peak	0.300	0.301	-0.001	1.9
0.4	50 Hz		0.400	0.403	-0.003	1.9
0.5	50 Hz		0.500	0.505	-0.005	1.3
0.6	50 Hz		0.600	0.606	-0.006	1.3
0.7	50 Hz		0.700	0.708	-0.008	1.3
0.3	100 Hz	peak	0.300	0.301	-0.001	1.9
0.4	100 Hz		0.400	0.403	-0.003	1.9
0.5	100 Hz		0.500	0.505	-0.005	1.3
0.6	100 Hz		0.600	0.607	-0.007	1.3
0.7	100 Hz		0.700	0.712	-0.012	1.3

2. VELOCITY RESULT

Test point		Mode	STD Reading (mm/s)	DUC Reading (mm/s)	Correction (mm/s)	Uncertainty ± (% of rdg.)
(mm/s)	(frequency)					
3	50 Hz	peak	3.000	3.025	-0.025	1.8
4	50 Hz		4.000	4.033	-0.033	1.8
5	50 Hz		5.000	5.054	-0.054	1.8
6	50 Hz		6.000	6.067	-0.067	1.8
7	50 Hz		7.000	7.087	-0.087	1.8
3	100 Hz	peak	3.000	3.029	-0.029	1.8
4	100 Hz		4.000	4.036	-0.036	1.8
5	100 Hz		5.000	5.046	-0.046	1.8
6	100 Hz		6.000	6.072	-0.072	1.8
7	100 Hz		7.000	7.093	-0.093	1.8

Certificate No. Q23102597

F3-011-04/01-12

page 3 of 4



เอกสารไม่ควบคุม

@cclcalibration

CALIBRATION DATA

3. DISPLACEMENT RESULT

Test point		Mode	STD Reading (mm)	DUC Reading (mm)	Correction (mm)	Uncertainty ± (% of rdg.)
(mm)	(frequency)					
*0.03	50 Hz	peak	0.030	0.030	0.000	2.1
*0.04	50 Hz		0.040	0.040	0.000	1.7
*0.05	50 Hz		0.050	0.051	-0.001	1.5
*0.06	50 Hz		0.060	0.061	-0.001	1.3
*0.07	50 Hz		0.070	0.071	-0.001	1.2
0.03	100 Hz	peak	0.030	0.030	0.000	2.1
0.04	100 Hz		0.040	0.040	0.000	1.7
0.05	100 Hz		0.050	0.050	0.000	1.5
0.06	100 Hz		0.060	0.061	-0.001	1.3
0.07	100 Hz		0.070	0.071	-0.001	1.2

Note: * means Calibrations marked " Not ANAB Accredited " in this Certificate have been included for completeness.

The Scope of Accredited: ANAB Certificate No. ACDM-2814 Version 008 Page 1 of 58

This report is valid for the above stated instrument/s only.

End of Certificate

Certificate No. Q23102597

F3-011-04/01-12

page 4 of 4



เอกสารไม่ควบคุม

@cclcalibration



CALIBRATION LABORATORY Co.,LTD.

210-11,14,55 Soi Prasert Manukit 29 Yaek 4, Prasert Manukit Rd., Ladphrao, Bangkok 10230
Tel. 02-578-0353-4 Fax: 02-578-2572 www.ccl-laboratory.com E-mail: sale@cal-laboratory.com



CALIBRATION LABORATORY Co.,LTD.

210-11,14,55 Soi Prasert Manukit 29 Yaek 4, Prasert Manukit Rd., Ladphrao, Bangkok 10230
Tel. 02-578-0353-4 Fax: 02-578-2572 www.ccl-laboratory.com E-mail: sale@cal-laboratory.com



CERTIFICATE OF CALIBRATION

FOR

NOMENCLATURE : VIBRATION METER
MANUFACTURER : INSTANTEL
MODEL / TYPE : 721A2601/721A3301
SERIAL NO. : UM14468/UM14468
CLID. NO. : 251801710
JOB CONTROL NO. : 231106122679

CUSTOMER : UNITED ANALYST AND ENGINEERING CONSULTANT CO., LTD.
81 SOI UDOMSUK 41, SUKHUMVIT ROAD,
BANGCHAK, PHRAKHANONG, BANGKOK 10260

DATE OF RECEIVED : 06 November 2023

DATE OF ISSUED : 09 November 2023

Report of calibration screening must not be taken in part. Except complete. Without the approval of the Calibration Laboratory Co., Ltd.

Calibrated By : Suwit Phuanbusabong
Calibration Engineer

Approved By : Mongkol Yotsoontorn
Authorized Signatory
09 November 2023



This Calibration Certificate documents the traceability to national standards, which realize the units of measurement according to the International System of Units (SI)

Certificate No. Q23122679

F3-011-04/01-12

page 1 of 4



เอกสารไม่ควบคุม

@cclcalibration

REPORT OF CALIBRATION

FOR

NOMENCLATURE : VIBRATION METER
MANUFACTURER : INSTANTEL
MODEL / TYPE : 721A2601/721A3301
SERIAL NO. : UM14468/UM14468
DATE OF CALIBRATION : 07 November 2023

ENVIRONMENT CONDITIONS :

Temperature : (23 ± 2) °C Relative Humidity : (55 ± 15) %RH

PROCEDURE USED :

This instrument was calibrated under procedure No. CLC-CPEE-08 based on ISO 16063-21 as calibration guideline.

The calibration was performed by using Digital Multimeter, Programmable Timer/Counter and Vibration Calibrator

Amplifier which maintained by the Calibration Laboratory Co., Ltd.

REFERENCE STANDARD USED :

- Vibration Calibrator, The Modul Shop Model 9110D S/N. 11424.
- Digital Multimeter, Hewlett Packard Model 34401A S/N. 3146A75935.
- Programmable Timer/Counter, Philips Model PM6680B S/N. SM607101.

TRACEABILITY :

- The measurements are traceable to International System of Units (SI), through National Institute of Metrology (Thailand) Certificate No. AV-0030-23, Due Date 26 June 2024.
- The measurements are traceable to International System of Units (SI), through National Institute of Metrology (Thailand) Certificate No. EE-0136-22, Due Date 11 November 2023.
- The measurements are traceable to International System of Units (SI), through Aeronautical Radio of Thailand Ltd. Certificate No. 07-0043/23, Due Date 12 April 2024.

UNCERTAINTY :

The reported expanded uncertainty of measurement is stated as the standard uncertainty of measurement multiplied by the coverage factor $k = 2.00$ which for a normal distribution corresponds to a coverage probability of approximately 95 %. It has been evaluated according to the "Evaluation of the Uncertainty of Measurement in Calibration (EA-402 M:2022)"

Certificate No. Q23122679

F3-011-04/01-12

page 2 of 4



เอกสารไม่ควบคุม

@cclcalibration



CALIBRATION LABORATORY CO., LTD.

210-11,14,55 Soi Prasert Manukit 29 Yaek 4, Prasert Manukit Rd., Ladphrao, Bangkok 10230
Tel. 02-578-0353-4 Fax: 02-578-2672 www.ccl-laboratory.com E-mail:sale@cal-laboratory.com



CALIBRATION LABORATORY CO., LTD.

210-11,14,55 Soi Prasert Manukit 29 Yaek 4, Prasert Manukit Rd., Ladphrao, Bangkok 10230
Tel. 02-578-0353-4 Fax: 02-578-2672 www.ccl-laboratory.com E-mail:sale@cal-laboratory.com



CONDITION OF CALIBRATION ITEM : GOOD

MEASUREMENT RESULTS : (X) without adjustment () adjustment

CALIBRATION DATA

1. ACCELERATION RESULT

Test point		Mode	STD Reading	DUC Reading	Correction	Uncertainty
(g)	(frequency)		(g)	(g)	(g)	± (% of rdg.)
0.3	50 Hz	peak	0.300	0.304	-0.004	1.9
0.4	50 Hz		0.400	0.406	-0.006	1.9
0.5	50 Hz		0.500	0.509	-0.009	1.9
0.6	50 Hz		0.600	0.610	-0.010	1.9
0.7	50 Hz		0.700	0.712	-0.012	1.9
0.3	100 Hz	peak	0.300	0.303	-0.003	1.9
0.4	100 Hz		0.400	0.406	-0.006	1.9
0.5	100 Hz		0.500	0.508	-0.008	1.9
0.6	100 Hz		0.600	0.609	-0.009	1.9
0.7	100 Hz		0.700	0.710	-0.010	1.9

2. VELOCITY RESULT

Test point		Mode	STD Reading	DUC Reading	Correction	Uncertainty
(mm/s)	(frequency)		(mm/s)	(mm/s)	(mm/s)	± (% of rdg.)
3	50 Hz	peak	3.000	3.035	-0.035	1.9
4	50 Hz		4.000	4.048	-0.048	1.9
5	50 Hz		5.000	5.067	-0.067	1.9
6	50 Hz		6.000	6.077	-0.077	1.9
7	50 Hz		7.000	7.092	-0.092	1.9
3	100 Hz	peak	3.000	3.030	-0.030	1.9
4	100 Hz		4.000	4.046	-0.046	1.9
5	100 Hz		5.000	5.059	-0.059	1.9
6	100 Hz		6.000	6.079	-0.079	1.9
7	100 Hz		7.000	7.102	-0.102	1.9

Certificate No. Q23122679

F3-011-04/01-12

page 3 of 4

เอกสารไม่ควบคุม



ajckcalibration

CALIBRATION DATA

3. DISPLACEMENT RESULT

Test point		Mode	STD Reading	DUC Reading	Correction	Uncertainty
(mm)	(frequency)		(mm)	(mm)	(mm)	± (% of rdg.)
0.03	50 Hz	peak	0.030	0.030	0.000	2.7
0.04	50 Hz		0.040	0.040	0.000	2.4
0.05	50 Hz		0.050	0.051	-0.001	2.2
0.06	50 Hz		0.060	0.061	-0.001	2.1
0.07	50 Hz		0.070	0.071	-0.001	2.1
0.03	100 Hz	peak	0.030	0.030	0.000	2.7
0.04	100 Hz		0.040	0.040	0.000	2.4
0.05	100 Hz		0.050	0.051	-0.001	2.2
0.06	100 Hz		0.060	0.061	-0.001	2.1
0.07	100 Hz		0.070	0.071	-0.001	2.1

Note. The Scope of Accredited ANAB Certificate No. ACDM-2814 Version 009 Page 1,2 of 59

This report is valid for the above stated instrument/s only.

End of Certificate

Certificate No. Q23122679

F3-011-04/01-12

page 4 of 4

เอกสารไม่ควบคุม



ajckcalibration



CALIBRATION LABORATORY CO., LTD.

210-11,14,55 Soi Prasert Manukit 29 Yaek 4, Prasert Manukit Rd., Ladphrao, Bangkok 10230
Tel. 02-578-0353-4 Fax: 02-578-2672 www.ccl-laboratory.com E-mail:sale@cal-laboratory.com



CALIBRATION LABORATORY CO., LTD.

210-11,14,55 Soi Prasert Manukit 29 Yaek 4, Prasert Manukit Rd., Ladphrao, Bangkok 10230
Tel. 02-578-0353-4 Fax: 02-578-2672 www.ccl-laboratory.com E-mail:sale@cal-laboratory.com



CERTIFICATE OF CALIBRATION

FOR

NOMENCLATURE : VIBRATION METER
MANUFACTURER : INSTANTEL
MODEL / TYPE : 721A2501/721A2901
SERIAL NO. : UM12867/UM12867
CLID. NO. : 251801711
JOB CONTROL NO. : 230914102592

CUSTOMER : UNITED ANALYST AND ENGINEERING CONSULTANT CO., LTD.
81 SOI UDOMSUK 41, SUKHUMVIT ROAD,
BANGCHAK, PHRAKHAMNONG, BANGKOK 10260

DATE OF RECEIVED : 14 September 2023

DATE OF ISSUED : 19 September 2023

Report of calibration screening must not be taken in part. Except complete. Without the approval of the Calibration Laboratory Co., Ltd.

Calibrated By : Suwit Phuanbusabong
Calibration Engineer

Approved By : Mongkol Yotsoontorn
Authorized Signatory
19 September 2023



This Calibration Certificate documents the traceability to national standards, which realize the units of measurement according to the International System of Units (SI)

Certificate No. Q23102592

F3-011-04/01-12

page 1 of 4

เอกสารไม่ควบคุม



ajckcalibration

REPORT OF CALIBRATION

FOR

NOMENCLATURE : VIBRATION METER
MANUFACTURER : INSTANTEL
MODEL / TYPE : 721A2501/721A2901
SERIAL NO. : UM12867/UM12867
DATE OF CALIBRATION : 15 September 2023

ENVIRONMENT CONDITIONS :

Temperature : (23 ± 2) °C Relative Humidity : (55 ± 15) %RH

PROCEDURE USED :

This instrument was calibrated under procedure No. CLC-CPEE-08 based on ISO 16063-21 as calibration guideline.
The calibration was performed by using Digital Multimeter, Programmable Timer/Counter, Accelerometer and Measuring Amplifier which maintained by the Calibration Laboratory Co., Ltd.

REFERENCE STANDARD USED :

1. Programmable Timer/Counter, Philips Model PM6680B S/N. SM607101.
2. Digital Multimeter, Keysight Technologies Model 3458A S/N. MY59352733.
3. Accelerometer with Conditioning Amplifier, Bruel & Kjaer Model 8305, 2626 S/N. 705491, 1741406.

TRACEABILITY :

1. The measurements are traceable to International System of Units (SI), through Aeronautical Radio of Thailand Ltd. Certificate No. 07-0043/23, Due Date 03 April 2024.
2. The measurements are traceable to International System of Units (SI), through Aeronautical Radio of Thailand Ltd. Certificate No. EE-00010-23, Due Date 27 March 2024.
3. The measurements are traceable to International System of Units (SI), through National Institute of Metrology (Thailand) Certificate No. AV-0025-22, Due Date 12 October 2023.

UNCERTAINTY :

The reported expanded uncertainty of measurement is stated as the standard uncertainty of measurement multiplied by the coverage factor $k = 2.00$ which for a normal distribution corresponds to a coverage probability of approximately 95 %.
It has been evaluated according to the "Evaluation of the Uncertainty of Measurement in Calibration (EA-4/02 M:2022)"

Certificate No. Q23102592

F3-011-04/01-12

page 2 of 4

เอกสารไม่ควบคุม



ajckcalibration



CALIBRATION LABORATORY CO., LTD.

2110-11, 14, 55 Soi Prasert Manukit 29 Yaek 4, Prasert Manukit Rd., Ladphrao, Bangkok 10230
Tel: 02-578-0353-4 Fax: 02-578-2672 www.ccl-lab.com E-mail: info@ccl-lab.com



CALIBRATION LABORATORY CO., LTD.

2110-11, 14, 55 Soi Prasert Manukit 29 Yaek 4, Prasert Manukit Rd., Ladphrao, Bangkok 10230
Tel: 02-578-0353-4 Fax: 02-578-2672 www.ccl-lab.com E-mail: info@ccl-lab.com



CONDITION OF CALIBRATION ITEM : GOOD

MEASUREMENT RESULTS : (X) without adjustment () adjustment

CALIBRATION DATA

1. ACCELERATION RESULT

Test point		Mode	STD Reading (g)	DUC Reading (g)	Correction (g)	Uncertainty ± (% of rdg.)
(g)	(frequency)					
0.3	50 Hz	peak	0.300	0.301	-0.001	1.9
0.4	50 Hz		0.400	0.402	-0.002	1.9
0.5	50 Hz		0.500	0.504	-0.004	1.3
0.6	50 Hz		0.600	0.607	-0.007	1.3
0.7	50 Hz		0.700	0.709	-0.009	1.3
0.3	100 Hz	peak	0.300	0.302	-0.002	1.9
0.4	100 Hz		0.400	0.406	-0.006	1.9
0.5	100 Hz		0.500	0.507	-0.007	1.3
0.6	100 Hz		0.600	0.608	-0.008	1.3
0.7	100 Hz		0.700	0.711	-0.011	1.3

2. VELOCITY RESULT

Test point		Mode	STD Reading (mm/s)	DUC Reading (mm/s)	Correction (mm/s)	Uncertainty ± (% of rdg.)
(mm/s)	(frequency)					
3	50 Hz	peak	3.000	3.032	-0.032	1.8
4	50 Hz		4.000	4.045	-0.045	1.8
5	50 Hz		5.000	5.058	-0.058	1.8
6	50 Hz		6.000	6.069	-0.069	1.8
7	50 Hz		7.000	7.078	-0.078	1.8
3	100 Hz	peak	3.000	3.045	-0.045	1.8
4	100 Hz		4.000	4.056	-0.056	1.8
5	100 Hz		5.000	5.089	-0.089	1.8
6	100 Hz		6.000	6.094	-0.094	1.8
7	100 Hz		7.000	7.101	-0.101	1.8

Certificate No. Q23102592

F3-011-04/01-12

page 3 of 4



เอกสารไม่ควบคุม

@cclcalibration



CALIBRATION LABORATORY CO., LTD.

2110-11, 14, 55 Soi Prasert Manukit 29 Yaek 4, Prasert Manukit Rd., Ladphrao, Bangkok 10230
Tel: 02-578-0353-4 Fax: 02-578-2672 www.ccl-lab.com E-mail: info@ccl-lab.com



CERTIFICATE OF CALIBRATION

FOR

NOMENCLATURE : VIBRATION METER
MANUFACTURER : INSTANTEL
MODEL / TYPE : 721A2501/721A2901
SERIAL NO. : UM12890/UM12890
CLID. NO. : 251900038
JOB CONTROL. NO. : 230525055681

CUSTOMER : UNITED ANALYST AND ENGINEERING CONSULTANT CO., LTD.
81 SOI UDOMSUK 41, SUKHUMVIT ROAD,
BANGCHAK, PHRAKHANONG, BANGKOK 10260

DATE OF RECEIVED : 25 May 2023

DATE OF ISSUED : 29 May 2023

Report of calibration screening must not be taken in part. Except complete. Without the approval of the Calibration Laboratory Co., Ltd.

Calibrated By : Suwit Phuanbusabong
Calibration Engineer

Approved By : Mongkol Yotsoontorn
Authorized Signatory
29 May 2023



This Calibration Certificate documents the traceability to national standards, which realize the units of measurement according to the International System of Units (SI)

Certificate No. Q23055681

F3-011-04/01-12

page 1 of 4



เอกสารไม่ควบคุม

@cclcalibration



CALIBRATION LABORATORY CO., LTD.

2110-11, 14, 55 Soi Prasert Manukit 29 Yaek 4, Prasert Manukit Rd., Ladphrao, Bangkok 10230
Tel: 02-578-0353-4 Fax: 02-578-2672 www.ccl-lab.com E-mail: info@ccl-lab.com



CALIBRATION DATA

3. DISPLACEMENT RESULT

Test point		Mode	STD Reading (mm)	DUC Reading (mm)	Correction (mm)	Uncertainty ± (% of rdg.)
(mm)	(frequency)					
*0.03	50 Hz	peak	0.030	0.030	0.000	2.1
*0.04	50 Hz		0.040	0.040	0.000	1.7
*0.05	50 Hz		0.050	0.050	0.000	1.5
*0.06	50 Hz		0.060	0.060	0.000	1.3
*0.07	50 Hz		0.070	0.071	-0.001	1.2
0.03	100 Hz	peak	0.030	0.030	0.000	2.1
0.04	100 Hz		0.040	0.040	0.000	1.7
0.05	100 Hz		0.050	0.050	0.000	1.5
0.06	100 Hz		0.060	0.061	-0.001	1.3
0.07	100 Hz		0.070	0.071	-0.001	1.2

Note: * means Calibrations marked * Not ANAB Accredited * in this Certificate have been included for completeness.

The Scope of Accredited ANAB Certificate No. ACDM-2814 Version 008 Page 1 of 58

This report is valid for the above stated instrument's only.

End of Certificate

Certificate No. Q23102592

F3-011-04/01-12

page 4 of 4



เอกสารไม่ควบคุม

@cclcalibration



CALIBRATION LABORATORY CO., LTD.

2110-11, 14, 55 Soi Prasert Manukit 29 Yaek 4, Prasert Manukit Rd., Ladphrao, Bangkok 10230
Tel: 02-578-0353-4 Fax: 02-578-2672 www.ccl-lab.com E-mail: info@ccl-lab.com



REPORT OF CALIBRATION

FOR

NOMENCLATURE : VIBRATION METER
MANUFACTURER : INSTANTEL
MODEL / TYPE : 721A2501/721A2901
SERIAL NO. : UM12890/UM12890
DATE OF CALIBRATION : 26 May 2023

ENVIRONMENT CONDITIONS :

Temperature : (23 ± 2) °C Relative Humidity : (55 ± 15) %RH

PROCEDURE USED :

This instrument was calibrated under procedure No. CLC-CPEE-08 based on ISO 16063-21 as calibration guideline. The calibration was performed by using Digital Multimeter, Universal Counter, Accelerometer and Measuring Amplifier which maintained by the Calibration Laboratory Co., Ltd.

REFERENCE STANDARD USED :

- Digital Multimeter, Keysight Technologies Model 3458A S/N. MY59352733.
- High Resolution Programmable Timer/Counter, Philips Model PM6680B S/N. SM607101.
- Accelerometer with Measuring Amplifier, Bruel & Kjaer Model 8305, 2525 S/N. 397018, 2434988.

TRACEABILITY :

- The measurements are traceable to International System of Units (SI), through Aeronautical Radio of Thailand Ltd. Certificate No. EE-00010-23, Due Date 27 March 2024.
- The measurements are traceable to International System of Units (SI), through Aeronautical Radio of Thailand Ltd. Certificate No. 07-0043/23, Due Date 03 April 2024.
- The measurements are traceable to International System of Units (SI), through National Institute of Metrology (Thailand) Certificate No. AY-0009-22, Due Date 22 June 2023.

UNCERTAINTY :

The reported expanded uncertainty of measurement is stated as the standard uncertainty of measurement multiplied by the coverage factor k = 2.00 which for a normal distribution corresponds to a coverage probability of approximately 95 %. It has been evaluated according to the "Evaluation of the Uncertainty of Measurement in Calibration (EA-402 M:2022)"

Certificate No. Q23055681

F3-011-04/01-12

page 2 of 4



เอกสารไม่ควบคุม

@cclcalibration



CONDITION OF CALIBRATION ITEM : GOOD

MEASUREMENT RESULTS : (X) without adjustment () adjustment

CALIBRATION DATA

1. ACCELERATION RESULT

Test point		Mode	STD Reading (g)	DUC Reading (g)	Correction (g)	Uncertainty ± (% of rdg.)
(g)	(frequency)					
0.3	50 Hz	peak	0.300	0.300	0.000	1.9
0.4	50 Hz		0.400	0.400	0.000	1.9
0.5	50 Hz		0.500	0.501	-0.001	1.3
0.6	50 Hz		0.600	0.602	-0.002	1.3
0.7	50 Hz		0.700	0.703	-0.003	1.3
0.3	100 Hz	peak	0.300	0.298	+0.002	1.9
0.4	100 Hz		0.400	0.398	+0.002	1.9
0.5	100 Hz		0.500	0.499	+0.001	1.3
0.6	100 Hz		0.600	0.600	0.000	1.3
0.7	100 Hz		0.700	0.701	-0.001	1.3

2. VELOCITY RESULT

Test point		Mode	STD Reading (mm/s)	DUC Reading (mm/s)	Correction (mm/s)	Uncertainty ± (% of rdg.)
(mm/s)	(frequency)					
3	50 Hz	peak	3.000	3.038	-0.038	1.8
4	50 Hz		4.000	4.051	-0.051	1.8
5	50 Hz		5.000	5.064	-0.064	1.8
6	50 Hz		6.000	6.076	-0.076	1.8
7	50 Hz		7.000	7.089	-0.089	1.8
3	100 Hz	peak	3.000	3.025	-0.025	1.8
4	100 Hz		4.000	4.037	-0.037	1.8
5	100 Hz		5.000	5.041	-0.041	1.8
6	100 Hz		6.000	6.067	-0.067	1.8
7	100 Hz		7.000	7.070	-0.070	1.8

Certificate No. Q23055681

F3-011-04/01-12

page 3 of 4

เอกสารไม่ควบคุม



qcalibration

CALIBRATION DATA

3. DISPLACEMENT RESULT

Test point		Mode	STD Reading (mm)	DUC Reading (mm)	Correction (mm)	Uncertainty ± (% of rdg.)
(mm)	(frequency)					
*0.03	50 Hz	peak	0.030	0.030	0.000	2.1
*0.04	50 Hz		0.040	0.040	0.000	1.7
*0.05	50 Hz		0.050	0.051	-0.001	1.5
*0.06	50 Hz		0.060	0.061	-0.001	1.3
*0.07	50 Hz		0.070	0.071	-0.001	1.2
0.03	100 Hz	peak	0.030	0.030	0.000	2.1
0.04	100 Hz		0.040	0.040	0.000	1.7
0.05	100 Hz		0.050	0.051	-0.001	1.5
0.06	100 Hz		0.060	0.061	-0.001	1.3
0.07	100 Hz		0.070	0.071	-0.001	1.2

Note: * means Calibrations marked * Not ANAB Accredited * in this Certificate have been included for completeness.

The Scope of Accredited ANAB Certificate No. ACDM-2814 Version 008 Page 1 of 58

This report is valid for the above stated instrument/s only.

End of Certificate

Certificate No. Q23055681

F3-011-04/01-12

page 4 of 4

เอกสารไม่ควบคุม



qcalibration



CERTIFICATE OF CALIBRATION

FOR

NOMENCLATURE : VIBRATION METER
MANUFACTURER : INSTANTEL
MODEL / TYPE : 721A2601/721A3301
SERIAL NO. : UM11229/UM11229
CLID. NO. : 251701314
JOB CONTROL NO. : 231019117022

CUSTOMER : UNITED ANALYST AND ENGINEERING CONSULTANT CO., LTD.
81 SOI UDOMSUK 41, SUKHUMVIT ROAD,
BANGCHAK, PHRAKHANONG, BANGKOK 10260

DATE OF RECEIVED : 19 October 2023

DATE OF ISSUED : 25 October 2023

Report of calibration screening must not be taken in part. Except complete. Without the approval of the Calibration Laboratory Co., Ltd.

Calibrated By : Suwit Phuanbusabong
Calibration Engineer

Approved By : Mongkol Yotsontorn
Authorized Signatory
25 October 2023



This Calibration Certificate documents the traceability to national standards, which realize the units of measurement according to the International System of Units (SI)

Certificate No. Q23117022

F3-011-04/01-12

page 1 of 4

เอกสารไม่ควบคุม



qcalibration

REPORT OF CALIBRATION

FOR

NOMENCLATURE : VIBRATION METER
MANUFACTURER : INSTANTEL
MODEL / TYPE : 721A2601/721A3301
SERIAL NO. : UM11229/UM11229
DATE OF CALIBRATION : 20 October 2023

ENVIRONMENT CONDITIONS :

Temperature : (23 ± 2) °C Relative Humidity : (55 ± 15) %RH

PROCEDURE USED :

This instrument was calibrated under procedure No. CLC-CPEE-08 based on ISO 16063-21 as calibration guideline. The calibration was performed by using Digital Multimeter, Programmable Timer/Counter and Vibration Calibrator Amplifier which maintained by the Calibration Laboratory Co., Ltd.

REFERENCE STANDARD USED :

- Vibration Calibrator, The Modal Shop Model 9110D S/N. 11424.
- Digital Multimeter, Hewlett Packard Model 34401A S/N. 3146A759935.
- Programmable Timer/Counter, Philips Model PM6680B S/N. SM607101.

TRACEABILITY :

- The measurements are traceable to International System of Units (SI), through National Institute of Metrology (Thailand) Certificate No. AV-0030-23, Due Date 26 June 2024.
- The measurements are traceable to International System of Units (SI), through National Institute of Metrology (Thailand) Certificate No. EE-0136-22, Due Date 11 November 2023.
- The measurements are traceable to International System of Units (SI), through Aeronautical Radio of Thailand Ltd. Certificate No. 07-0043/23, Due Date 12 April 2024.

UNCERTAINTY :

The reported expanded uncertainty of measurement is stated as the standard uncertainty of measurement multiplied by the coverage factor k = 2.00 which for a normal distribution corresponds to a coverage probability of approximately 95 %. It has been evaluated according to the "Evaluation of the Uncertainty of Measurement in Calibration (EA-4/02 M:2022)"

Certificate No. Q23117022

F3-011-04/01-12

page 2 of 4

เอกสารไม่ควบคุม



qcalibration



CALIBRATION LABORATORY Co.,LTD.

2/10-11,14,55 Soi Prasert Manukit 29 Yaek 4, Prasert Manukit Rd., Ladphrao, Bangkok 10230
Tel. 02-578-0353-4 Fax: 02-578-2672 www.cali-lab.com E-mail: sale@cali-lab.com



CALIBRATION LABORATORY Co.,LTD.

2/10-11,14,55 Soi Prasert Manukit 29 Yaek 4, Prasert Manukit Rd., Ladphrao, Bangkok 10230
Tel. 02-578-0353-4 Fax: 02-578-2672 www.cali-lab.com E-mail: sale@cali-lab.com



CONDITION OF CALIBRATION ITEM : GOOD

MEASUREMENT RESULTS : (X) without adjustment () adjustment

CALIBRATION DATA

1. ACCELERATION RESULT

Test point		Mode	STD Reading	DUC Reading	Correction	Uncertainty
(g)	(frequency)		(g)	(g)	(g)	± (% of rdg.)
0.3	50 Hz	peak	0.300	0.305	-0.006	1.9
0.4	50 Hz		0.400	0.407	-0.007	1.9
0.5	50 Hz		0.500	0.508	-0.008	1.9
0.6	50 Hz		0.600	0.609	-0.009	1.9
0.7	50 Hz		0.700	0.709	-0.009	1.9
0.3	100 Hz	peak	0.300	0.302	-0.002	1.9
0.4	100 Hz		0.400	0.403	-0.003	1.9
0.5	100 Hz		0.500	0.504	-0.004	1.9
0.6	100 Hz		0.600	0.605	-0.005	1.9
0.7	100 Hz		0.700	0.706	-0.006	1.9

2. VELOCITY RESULT

Test point		Mode	STD Reading	DUC Reading	Correction	Uncertainty
(mm/s)	(frequency)		(mm/s)	(mm/s)	(mm/s)	± (% of rdg.)
3	50 Hz	peak	3.000	3.023	-0.023	1.9
4	50 Hz		4.000	4.036	-0.036	1.9
5	50 Hz		5.000	5.044	-0.044	1.9
6	50 Hz		6.000	6.061	-0.061	1.9
7	50 Hz		7.000	7.076	-0.076	1.9
3	100 Hz	peak	3.000	3.029	-0.029	1.9
4	100 Hz		4.000	4.035	-0.035	1.9
5	100 Hz		5.000	5.042	-0.042	1.9
6	100 Hz		6.000	6.055	-0.055	1.9
7	100 Hz		7.000	7.068	-0.068	1.9

Certificate No. Q23117022

F3-011-04/01-12

page 3 of 4



เอกสารไม่ควบคุม

3. DISPLACEMENT RESULT

Test point		Mode	STD Reading	DUC Reading	Correction	Uncertainty
(mm)	(frequency)		(mm)	(mm)	(mm)	± (% of rdg.)
0.03	50 Hz	peak	0.030	0.030	0.000	2.7
0.04	50 Hz		0.040	0.040	0.000	2.4
0.05	50 Hz		0.050	0.050	0.000	2.2
0.06	50 Hz		0.060	0.061	-0.001	2.1
0.07	50 Hz		0.070	0.071	-0.001	2.1
0.03	100 Hz	peak	0.030	0.030	0.000	2.7
0.04	100 Hz		0.040	0.040	0.000	2.4
0.05	100 Hz		0.050	0.050	0.000	2.2
0.06	100 Hz		0.060	0.061	-0.001	2.1
0.07	100 Hz		0.070	0.071	-0.001	2.1

Note: The Scope of Accredited ANAB Certificate No. ACDM-2814 Version 009 Page 1,2 of 59

This report is valid for the above stated instrument/s only.

End of Certificate

Certificate No. Q23117022

F3-011-04/01-12

page 4 of 4



เอกสารไม่ควบคุม



CALIBRATION LABORATORY Co.,LTD.

2/10-11,14,55 Soi Prasert Manukit 29 Yaek 4, Prasert Manukit Rd., Ladphrao, Bangkok 10230
Tel. 02-578-0353-4 Fax: 02-578-2672 www.cali-lab.com E-mail: sale@cali-lab.com



CALIBRATION LABORATORY Co.,LTD.

2/10-11,14,55 Soi Prasert Manukit 29 Yaek 4, Prasert Manukit Rd., Ladphrao, Bangkok 10230
Tel. 02-578-0353-4 Fax: 02-578-2672 www.cali-lab.com E-mail: sale@cali-lab.com



CERTIFICATE OF CALIBRATION

FOR

NOMENCLATURE : VIBRATION METER
MANUFACTURER : INSTANTEL
MODEL / TYPE : 721A2501/721A2901
SERIAL NO. : UM12891/UM12891
CLID. NO. : 251900056
JOB CONTROL NO. : 231106122682

CUSTOMER : UNITED ANALYST AND ENGINEERING CONSULTANT CO., LTD.
81 SOI UDOMSUK 41, SUKHUMVIT ROAD,
BANGCHAK, PHRAKHANONG, BANGKOK 10260

DATE OF RECEIVED : 06 November 2023

DATE OF ISSUED : 09 November 2023

Report of calibration screening must not be taken in part. Except complete. Without the approval of the Calibration Laboratory Co., Ltd.

Calibrated By : Suwit Phuanbusabong
Calibration Engineer

Approved By : Mongkol Yotsoontorn
Authorized Signatory
09 November 2023



This Calibration Certificate documents the traceability to national standards, which realize the units of measurement according to the International System of Units (SI)

Certificate No. Q23122682

F3-011-04/01-12

page 1 of 4



เอกสารไม่ควบคุม

REPORT OF CALIBRATION

FOR

NOMENCLATURE : VIBRATION METER
MANUFACTURER : INSTANTEL
MODEL / TYPE : 721A2501/721A2901
SERIAL NO. : UM12891/UM12891
DATE OF CALIBRATION : 07 November 2023

ENVIRONMENT CONDITIONS :

Temperature : (23 ± 2) °C Relative Humidity : (55 ± 15) %RH

PROCEDURE USED :

This instrument was calibrated under procedure No. CLC-CPEE-08 based on ISO 16063-21 as calibration guideline.
The calibration was performed by using Digital Multimeter, Programmable Timer/Counter and Vibration Calibrator Amplifier which maintained by the Calibration Laboratory Co., Ltd.

REFERENCE STANDARD USED :

- Vibration Calibrator, The Modal Shop Model 24401A S/N. 3146A75935.
- Digital Multimeter, Hewlett Packard Model 24401A S/N. 3146A75935.
- Programmable Timer/Counter, Philips Model PM6680B S/N. SM607101.

TRACEABILITY :

- The measurements are traceable to International System of Units (SI), through National Institute of Metrology (Thailand) Certificate No. AV-0030-23, Due Date 26 June 2024.
- The measurements are traceable to International System of Units (SI), through National Institute of Metrology (Thailand) Certificate No. EE-0136-22, Due Date 11 November 2023.
- The measurements are traceable to International System of Units (SI), through Aeronautical Radio of Thailand Ltd. Certificate No. 07-0043/23, Due Date 12 April 2024.

UNCERTAINTY :

The reported expanded uncertainty of measurement is stated as the standard uncertainty of measurement multiplied by the coverage factor $k = 2.00$ which for a normal distribution corresponds to a coverage probability of approximately 95 %.
It has been evaluated according to the "Evaluation of the Uncertainty of Measurement in Calibration (EA-1/02 M:2022)"

Certificate No. Q23122682

F3-011-04/01-12

page 2 of 4



เอกสารไม่ควบคุม



CALIBRATION LABORATORY Co., LTD.

210-11, 14, 55 Soi Prasert Manukit 29 Yaek 4, Prasert Manukit Rd., Ladphrao, Bangkok 10230
Tel. 02-578-0353-4 Fax: 02-578-2672 www.cal-laboratory.com E-mail: sale@cal-laboratory.com



CALIBRATION LABORATORY Co., LTD.

210-11, 14, 55 Soi Prasert Manukit 29 Yaek 4, Prasert Manukit Rd., Ladphrao, Bangkok 10230
Tel. 02-578-0353-4 Fax: 02-578-2672 www.cal-laboratory.com E-mail: sale@cal-laboratory.com



CONDITION OF CALIBRATION ITEM : GOOD

MEASUREMENT RESULTS : (X) without adjustment () adjustment

CALIBRATION DATA

1. ACCELERATION RESULT

Test point		Mode	STD Reading (g)	DUC Reading (g)	Correction (g)	Uncertainty ± (% of rdg.)
(g)	(frequency)					
0.3	50 Hz	peak	0.300	0.305	-0.005	1.9
0.4	50 Hz		0.400	0.407	-0.007	1.9
0.5	50 Hz		0.500	0.509	-0.009	1.9
0.6	50 Hz		0.600	0.610	-0.010	1.9
0.7	50 Hz		0.700	0.712	-0.012	1.9
0.3	100 Hz	peak	0.300	0.297	+0.003	1.9
0.4	100 Hz		0.400	0.394	+0.006	1.9
0.5	100 Hz		0.500	0.493	+0.007	1.9
0.6	100 Hz		0.600	0.591	+0.009	1.9
0.7	100 Hz		0.700	0.689	+0.011	1.9

2. VELOCITY RESULT

Test point		Mode	STD Reading (mm/s)	DUC Reading (mm/s)	Correction (mm/s)	Uncertainty ± (% of rdg.)
(mm/s)	(frequency)					
3	50 Hz	peak	3.000	3.051	-0.051	1.9
4	50 Hz		4.000	4.069	-0.069	1.9
5	50 Hz		5.000	5.079	-0.079	1.9
6	50 Hz		6.000	6.093	-0.093	1.9
7	50 Hz		7.000	7.123	-0.123	1.9
3	100 Hz	peak	3.000	3.010	-0.010	1.9
4	100 Hz		4.000	4.021	-0.021	1.9
5	100 Hz		5.000	5.034	-0.034	1.9
6	100 Hz		6.000	6.044	-0.044	1.9
7	100 Hz		7.000	7.051	-0.051	1.9

Certificate No. Q23122682

F3-011-04/01-12

page 3 of 4



เอกสารไม่ควบคุม

CALIBRATION DATA

3. DISPLACEMENT RESULT

Test point		Mode	STD Reading (mm)	DUC Reading (mm)	Correction (mm)	Uncertainty ± (% of rdg.)
(mm)	(frequency)					
0.03	50 Hz	peak	0.030	0.030	0.000	2.7
0.04	50 Hz		0.040	0.040	0.000	2.4
0.05	50 Hz		0.050	0.050	0.000	2.2
0.06	50 Hz		0.060	0.061	-0.001	2.1
0.07	50 Hz		0.070	0.071	-0.001	2.1
0.03	100 Hz	peak	0.030	0.030	0.000	2.7
0.04	100 Hz		0.040	0.040	0.000	2.4
0.05	100 Hz		0.050	0.050	0.000	2.2
0.06	100 Hz		0.060	0.060	0.000	2.1
0.07	100 Hz		0.070	0.071	-0.001	2.1

Note: The Scope of Accredited ANAB Certificate No. ACDM-2814 Version 009 Page 1,2 of 59

This report is valid for the above stated instrument/s only.

End of Certificate

Certificate No. Q23122682

F3-011-04/01-12

page 4 of 4



เอกสารไม่ควบคุม



CALIBRATION LABORATORY Co., LTD.

210-11, 14, 55 Soi Prasert Manukit 29 Yaek 4, Prasert Manukit Rd., Ladphrao, Bangkok 10230
Tel. 02-578-0353-4 Fax: 02-578-2672 www.cal-laboratory.com E-mail: sale@cal-laboratory.com



CERTIFICATE OF CALIBRATION

FOR

NOMENCLATURE : VIBRATION METER
MANUFACTURER : INSTANTEL
MODEL / TYPE : 721A2501/721A2901
SERIAL NO. : UM13204/UM13204
CLID. NO. : 251900274
JOB CONTROL NO. : 231019117020

CUSTOMER : UNITED ANALYST AND ENGINEERING CONSULTANT CO., LTD.
81 SOI UDOMSUK 41, SUKHUMVIT ROAD,
BANGCHAK, PHRAKHANONG, BANGKOK 10260

DATE OF RECEIVED : 19 October 2023

DATE OF ISSUED : 25 October 2023

Report of calibration screening must not be taken in part, except complete. Without the approval of the Calibration Laboratory Co., Ltd.

Calibrated By : Suwit Phuanbusabong
Calibration Engineer

Approved By : Mongkol Yotsoontorn
Authorized Signatory
25 October 2023

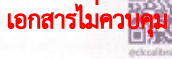


This Calibration Certificate documents the traceability to national standards, which realize the units of measurement according to the International System of Units (SI)

Certificate No. Q23117020

F3-011-04/01-12

page 1 of 4



เอกสารไม่ควบคุม



CALIBRATION LABORATORY Co., LTD.

210-11, 14, 55 Soi Prasert Manukit 29 Yaek 4, Prasert Manukit Rd., Ladphrao, Bangkok 10230
Tel. 02-578-0353-4 Fax: 02-578-2672 www.cal-laboratory.com E-mail: sale@cal-laboratory.com



REPORT OF CALIBRATION

FOR

NOMENCLATURE : VIBRATION METER
MANUFACTURER : INSTANTEL
MODEL / TYPE : 721A2501/721A2901
SERIAL NO. : UM13204/UM13204
DATE OF CALIBRATION : 20 October 2023

ENVIRONMENT CONDITIONS :

Temperature : (23 ± 3) °C Relative Humidity : (55 ± 15) %RH

PROCEDURE USED :

This instrument was calibrated under procedure No. CLC-CPEE-08 based on ISO 16963-21 as calibration guideline. The calibration was performed by using Digital Multimeter, Programmable Timer/Counter and Vibration Calibrator Amplifier which maintained by the Calibration Laboratory Co., Ltd.

REFERENCE STANDARD USED :

- Vibration Calibrator, The Model Shop Model 9110D S/N. 11424.
- Digital Multimeter, Hewlett Packard Model 34401A S/N. 3146A75935.
- Programmable Timer/Counter, Philips Model PM6680B S/N. SM607101.

TRACEABILITY :

- The measurements are traceable to International System of Units (SI), through National Institute of Metrology (Thailand) Certificate No. AV-0030-23, Due Date 26 June 2024.
- The measurements are traceable to International System of Units (SI), through National Institute of Metrology (Thailand) Certificate No. EE-0136-22, Due Date 11 November 2023.
- The measurements are traceable to International System of Units (SI), through Aeronautical Radio of Thailand Ltd. Certificate No. 07-0043/23, Due Date 12 April 2024.

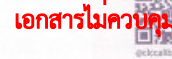
UNCERTAINTY :

The reported expanded uncertainty of measurement is stated as the standard uncertainty of measurement multiplied by the coverage factor $k = 2.00$ which for a normal distribution corresponds to a coverage probability of approximately 95 %. It has been evaluated according to the "Evaluation of the Uncertainty of Measurement in Calibration (EA-4/02 M:2022)"

Certificate No. Q23117020

F3-011-04/01-12

page 2 of 4



เอกสารไม่ควบคุม



CALIBRATION LABORATORY Co.,LTD.

2110-11, 14, 55 Soi Prasert Manukit 29 Yaek 4, Prasert Manukit Rd., Ladphrao, Bangkok 10230
Tel. 02-578-0353-4 Fax: 02-578-2672 www.ccl-laboratory.com E-mail:sale@ccl-laboratory.com



CALIBRATION LABORATORY Co.,LTD.

2110-11, 14, 55 Soi Prasert Manukit 29 Yaek 4, Prasert Manukit Rd., Ladphrao, Bangkok 10230
Tel. 02-578-0353-4 Fax: 02-578-2672 www.ccl-laboratory.com E-mail:sale@ccl-laboratory.com



CONDITION OF CALIBRATION ITEM : GOOD

MEASUREMENT RESULTS : (X) without adjustment () adjustment

CALIBRATION DATA

1. ACCELERATION RESULT

Test point		Mode	STD Reading	DUC Reading	Correction	Uncertainty
(g)	(frequency)		(g)	(g)	(g)	± (% of rdg.)
0.3	50 Hz	peak	0.300	0.308	-0.008	1.9
0.4	50 Hz		0.400	0.409	-0.009	1.9
0.5	50 Hz		0.500	0.509	-0.009	1.9
0.6	50 Hz		0.600	0.610	-0.010	1.9
0.7	50 Hz		0.700	0.711	-0.011	1.9
0.3	100 Hz	peak	0.300	0.306	-0.006	1.9
0.4	100 Hz		0.400	0.407	-0.007	1.9
0.5	100 Hz		0.500	0.508	-0.008	1.9
0.6	100 Hz		0.600	0.608	-0.008	1.9
0.7	100 Hz		0.700	0.710	-0.010	1.9

2. VELOCITY RESULT

Test point		Mode	STD Reading	DUC Reading	Correction	Uncertainty
(mm/s)	(frequency)		(mm/s)	(mm/s)	(mm/s)	± (% of rdg.)
3	50 Hz	peak	3.000	3.062	-0.062	1.9
4	50 Hz		4.000	4.076	-0.076	1.9
5	50 Hz		5.000	5.088	-0.088	1.9
6	50 Hz		6.000	6.092	-0.092	1.9
7	50 Hz		7.000	7.106	-0.106	1.9
3	100 Hz	peak	3.000	3.061	-0.061	1.9
4	100 Hz		4.000	4.071	-0.071	1.9
5	100 Hz		5.000	5.083	-0.083	1.9
6	100 Hz		6.000	6.090	-0.090	1.9
7	100 Hz		7.000	7.097	-0.097	1.9

Certificate No. Q23117020

F3-011-04/01-12

page 3 of 4

เอกสารไม่ควบคุม



qccalibration

CALIBRATION DATA

3. DISPLACEMENT RESULT

Test point		Mode	STD Reading	DUC Reading	Correction	Uncertainty
(mm)	(frequency)		(mm)	(mm)	(mm)	± (% of rdg.)
0.03	50 Hz	peak	0.030	0.030	0.000	2.7
0.04	50 Hz		0.040	0.040	0.000	2.4
0.05	50 Hz		0.050	0.051	-0.001	2.2
0.06	50 Hz		0.060	0.061	-0.001	2.1
0.07	50 Hz		0.070	0.071	-0.001	2.1
0.03	100 Hz	peak	0.030	0.030	0.000	2.7
0.04	100 Hz		0.040	0.040	0.000	2.4
0.05	100 Hz		0.050	0.051	-0.001	2.2
0.06	100 Hz		0.060	0.061	-0.001	2.1
0.07	100 Hz		0.070	0.071	-0.001	2.1

Note: The Scope of Accredited ANAB Certificate No. ACDM-2814 Version 009 Page 1,2 of 59

This report is valid for the above stated instrument/s only.

End of Certificate

Certificate No. Q23117020

F3-011-04/01-12

page 4 of 4

เอกสารไม่ควบคุม



qccalibration



CALIBRATION LABORATORY Co.,LTD.

2110-11, 14, 55 Soi Prasert Manukit 29 Yaek 4, Prasert Manukit Rd., Ladphrao, Bangkok 10230
Tel. 02-578-0353-4 Fax: 02-578-2672 www.ccl-laboratory.com E-mail:sale@ccl-laboratory.com



CALIBRATION LABORATORY Co.,LTD.

2110-11, 14, 55 Soi Prasert Manukit 29 Yaek 4, Prasert Manukit Rd., Ladphrao, Bangkok 10230
Tel. 02-578-0353-4 Fax: 02-578-2672 www.ccl-laboratory.com E-mail:sale@ccl-laboratory.com



CERTIFICATE OF CALIBRATION

FOR

NOMENCLATURE : VIBRATION METER
MANUFACTURER : INSTANTEL
MODEL / TYPE : 721A2501/721A2901
SERIAL NO. : UM13205/UM13205
CLID. NO. : 251900275
JOB CONTROL NO. : 230914102593

CUSTOMER : UNITED ANALYST AND ENGINEERING CONSULTANT CO., LTD.
81 SOI UDOMSUK 41, SUKHUMVIT ROAD,
BANGCHAK, PHRAKIANONG, BANGKOK 10260

DATE OF RECEIVED : 14 September 2023

DATE OF ISSUED : 19 September 2023

Report of calibration screening must not be taken in part. Except complete. Without the approval of the Calibration Laboratory Co., Ltd.

Calibrated By : Suwit Phuanbusabong
Calibration Engineer



Approved By : Mongkol Yotsoontorn
Authorized Signatory
19 September 2023

This Calibration Certificate documents the traceability to national standards, which realize the units of measurement according to the International System of Units (SI)

Certificate No. Q23102593

F3-011-04/01-12

page 1 of 4

เอกสารไม่ควบคุม



qccalibration

REPORT OF CALIBRATION

FOR

NOMENCLATURE : VIBRATION METER
MANUFACTURER : INSTANTEL
MODEL / TYPE : 721A2501/721A2901
SERIAL NO. : UM13205/UM13205
DATE OF CALIBRATION : 15 September 2023

ENVIRONMENT CONDITIONS :

Temperature : $(23 \pm 2) ^\circ\text{C}$ Relative Humidity : $(55 \pm 15) \% \text{RH}$

PROCEDURE USED :

This instrument was calibrated under procedure No. CLC-CPEK-08 based on ISO 16063-21 as calibration guideline. The calibration was performed by using Digital Multimeter, Programmable Timer/Counter, Accelerometer and Measuring Amplifier which maintained by the Calibration Laboratory Co., Ltd.

REFERENCE STANDARD USED :

1. Programmable Timer/Counter, Philips Model PM6680B S/N. SM607101.
2. Digital Multimeter, Keysight Technologies Model 3458A S/N. MY59352733.
3. Accelerometer with Conditioning Amplifier, Brüel & Kjær Model 8305, 2626 S/N. 705491, 1741406.

TRACEABILITY :

1. The measurements are traceable to International System of Units (SI), through Aeronautical Radio of Thailand Ltd. Certificate No. 07-0043/23, Due Date 03 April 2024.
2. The measurements are traceable to International System of Units (SI), through Aeronautical Radio of Thailand Ltd. Certificate No. EE-00010-23, Due Date 27 March 2024.
3. The measurements are traceable to International System of Units (SI), through National Institute of Metrology (Thailand) Certificate No. AV-0025-22, Due Date 12 October 2023.

UNCERTAINTY :

The reported expanded uncertainty of measurement is stated as the standard uncertainty of measurement multiplied by the coverage factor $k = 2.00$ which for a normal distribution corresponds to a coverage probability of approximately 95 %. It has been evaluated according to the "Evaluation of the Uncertainty of Measurement in Calibration (EA-4/02 M:2022)"

Certificate No. Q23102593

F3-011-04/01-12

page 2 of 4

เอกสารไม่ควบคุม



qccalibration



CALIBRATION LABORATORY Co.,LTD.

2/10-11,14,55 Soi Prasert Manukit 29 Yaek 4, Prasert Manukit Rd., Ladphrao, Bangkok 10230
Tel. 02-078-0353-4 Fax: 02-078-2672 www.ccl-laboratory.com E-mail:sale@cal-laboratory.com



CALIBRATION LABORATORY Co.,LTD.

2/10-11,14,55 Soi Prasert Manukit 29 Yaek 4, Prasert Manukit Rd., Ladphrao, Bangkok 10230
Tel. 02-078-0353-4 Fax: 02-078-2672 www.ccl-laboratory.com E-mail:sale@cal-laboratory.com



CONDITION OF CALIBRATION ITEM : GOOD

MEASUREMENT RESULTS : (X) without adjustment () adjustment

CALIBRATION DATA

1. ACCELERATION RESULT

Test point		Mode	STD Reading (g)	DUC Reading (g)	Correction (g)	Uncertainty ± (% of rdg.)
(g)	(frequency)					
0.3	50 Hz	peak	0.300	0.303	-0.003	1.9
0.4	50 Hz		0.400	0.405	-0.005	1.9
0.5	50 Hz		0.500	0.506	-0.006	1.3
0.6	50 Hz		0.600	0.607	-0.007	1.3
0.7	50 Hz		0.700	0.710	-0.010	1.3
0.3	100 Hz	peak	0.300	0.303	-0.003	1.9
0.4	100 Hz		0.400	0.405	-0.005	1.9
0.5	100 Hz		0.500	0.506	-0.006	1.3
0.6	100 Hz		0.600	0.607	-0.007	1.3
0.7	100 Hz		0.700	0.709	-0.009	1.3

2. VELOCITY RESULT

Test point		Mode	STD Reading (mm/s)	DUC Reading (mm/s)	Correction (mm/s)	Uncertainty ± (% of rdg.)
(mm/s)	(frequency)					
3	50 Hz	peak	3.000	3.039	-0.039	1.8
4	50 Hz		4.000	4.051	-0.051	1.8
5	50 Hz		5.000	5.062	-0.062	1.8
6	50 Hz		6.000	6.078	-0.078	1.8
7	50 Hz		7.000	7.081	-0.081	1.8
3	100 Hz	peak	3.000	3.037	-0.037	1.8
4	100 Hz		4.000	4.046	-0.046	1.8
5	100 Hz		5.000	5.073	-0.073	1.8
6	100 Hz		6.000	6.088	-0.088	1.8
7	100 Hz		7.000	7.121	-0.121	1.8

Certificate No. Q23102593

F3-011-04/01-12

page 3 of 4



เอกสารไม่ควบคุม

CALIBRATION DATA

3. DISPLACEMENT RESULT

Test point		Mode	STD Reading (mm)	DUC Reading (mm)	Correction (mm)	Uncertainty ± (% of rdg.)
(mm)	(frequency)					
*0.03	50 Hz	peak	0.030	0.030	0.000	2.1
*0.04	50 Hz		0.040	0.040	0.000	1.7
*0.05	50 Hz		0.050	0.050	0.000	1.5
*0.06	50 Hz		0.060	0.060	0.000	1.3
*0.07	50 Hz		0.070	0.071	-0.001	1.2
0.03	100 Hz	peak	0.030	0.030	0.000	2.1
0.04	100 Hz		0.040	0.040	0.000	1.7
0.05	100 Hz		0.050	0.050	0.000	1.5
0.06	100 Hz		0.060	0.061	-0.001	1.3
0.07	100 Hz		0.070	0.071	-0.001	1.2

Note: * means Calibrations marked * Not ANAB Accredited * in this Certificate have been included for completeness.

The Scope of Accredited ANAB Certificate No. ACDM-2814 Version 008 Page 1 of 58

This report is valid for the above stated instrument's only.

End of Certificate

Certificate No. Q23102593

F3-011-04/01-12

page 4 of 4



เอกสารไม่ควบคุม



CALIBRATION LABORATORY Co.,LTD.

2/10-11,14,55 Soi Prasert Manukit 29 Yaek 4, Prasert Manukit Rd., Ladphrao, Bangkok 10230
Tel. 02-078-0353-4 Fax: 02-078-2672 www.ccl-laboratory.com E-mail:sale@cal-laboratory.com



CALIBRATION LABORATORY Co.,LTD.

2/10-11,14,55 Soi Prasert Manukit 29 Yaek 4, Prasert Manukit Rd., Ladphrao, Bangkok 10230
Tel. 02-078-0353-4 Fax: 02-078-2672 www.ccl-laboratory.com E-mail:sale@cal-laboratory.com



CERTIFICATE OF CALIBRATION

FOR

NOMENCLATURE : VIBRATION METER
MANUFACTURER : INSTANTEL
MODEL / TYPE : 721A2501/721A2901
SERIAL NO. : UM13206/UM13206
CLID. NO. : 251900276
JOB CONTROL NO. : 231106122681

CUSTOMER : UNITED ANALYST AND ENGINEERING CONSULTANT CO., LTD.
81 SOI UDOMSUK 41, SUKHUMVIT ROAD,
BANGCHAK, PHRAKHAMONG, BANGKOK 10260

DATE OF RECEIVED : 06 November 2023

DATE OF ISSUED : 09 November 2023

Report of calibration screening must not be taken in part. Except complete. Without the approval of the Calibration Laboratory Co., Ltd.

Calibrated By : Suwit Phuanbusabong
Calibration Engineer

Approved By : Mongkol Yotsoontorn
Authorized Signatory
09 November 2023



This Calibration Certificate documents the traceability to national standards, which realize the units of measurement according to the International System of Units (SI)

Certificate No. Q23122681

F3-011-04/01-12

page 1 of 4



เอกสารไม่ควบคุม

REPORT OF CALIBRATION

FOR

NOMENCLATURE : VIBRATION METER
MANUFACTURER : INSTANTEL
MODEL / TYPE : 721A2501/721A2901
SERIAL NO. : UM13206/UM13206
DATE OF CALIBRATION : 07 November 2023

ENVIRONMENT CONDITIONS :

Temperature : (23 ± 2) °C Relative Humidity : (55 ± 15) %RH

PROCEDURE USED :

This instrument was calibrated under procedure No. CLC-CPEE-08 based on ISO 16063-21 as calibration guideline.

The calibration was performed by using Digital Multimeter, Programmable Timer/Counter and Vibration Calibrator Amplifier which maintained by the Calibration Laboratory Co., Ltd.

REFERENCE STANDARD USED :

- Vibration Calibrator, The Modal Shop Model 9110D S/N. 11424.
- Digital Multimeter, Hewlett Packard Model 34401A S/N. 3146A75935.
- Programmable Timer/Counter, Philips Model PM6680B S/N. SM607101.

TRACEABILITY :

- The measurements are traceable to International System of Units (SI), through National Institute of Metrology (Thailand) Certificate No. AV-0030-23, Due Date 26 June 2024.
- The measurements are traceable to International System of Units (SI), through National Institute of Metrology (Thailand) Certificate No. EE-0136-22, Due Date 11 November 2023.
- The measurements are traceable to International System of Units (SI), through Aeronautical Radio of Thailand Ltd. Certificate No. 07-0043/23, Due Date 12 April 2024.

UNCERTAINTY :

The reported expanded uncertainty of measurement is stated as the standard uncertainty of measurement multiplied by the coverage factor $k=2.00$ which for a normal distribution corresponds to a coverage probability of approximately 95 %.

It has been evaluated according to the "Evaluation of the Uncertainty of Measurement in Calibration (EA-4:02 M:2022)"

Certificate No. Q23122681

F3-011-04/01-12

page 2 of 4



เอกสารไม่ควบคุม



CALIBRATION LABORATORY CO., LTD.

210-11, 14, 55 Soi Prasert Manukit 29 Yaek 4, Prasert Manukit Rd., Ladphrao, Bangkok 10230
Tel. 02-579-0353-4 Fax: 02-579-2672 www.ccl-laboratory.com E-mail: sale@ccl-laboratory.com



CALIBRATION LABORATORY CO., LTD.

210-11, 14, 55 Soi Prasert Manukit 29 Yaek 4, Prasert Manukit Rd., Ladphrao, Bangkok 10230
Tel. 02-579-0353-4 Fax: 02-579-2672 www.ccl-laboratory.com E-mail: sale@ccl-laboratory.com



CONDITION OF CALIBRATION ITEM : GOOD

MEASUREMENT RESULTS : (X) without adjustment () adjustment

CALIBRATION DATA

1. ACCELERATION RESULT

Test point		Mode	STD Reading	DUC Reading	Correction	Uncertainty
(g)	(frequency)		(g)	(g)	(g)	± (% of rdg.)
0.3	50 Hz	peak	0.300	0.302	-0.002	1.9
0.4	50 Hz		0.400	0.404	-0.004	1.9
0.5	50 Hz		0.500	0.507	-0.007	1.9
0.6	50 Hz		0.600	0.608	-0.008	1.9
0.7	50 Hz		0.700	0.709	-0.009	1.9
0.3	100 Hz		0.300	0.298	+0.002	1.9
0.4	100 Hz	peak	0.400	0.396	+0.004	1.9
0.5	100 Hz		0.500	0.494	+0.006	1.9
0.6	100 Hz		0.600	0.592	+0.008	1.9
0.7	100 Hz		0.700	0.691	+0.009	1.9

2. VELOCITY RESULT

Test point		Mode	STD Reading	DUC Reading	Correction	Uncertainty
(mm/s)	(frequency)		(mm/s)	(mm/s)	(mm/s)	± (% of rdg.)
3	50 Hz	peak	3.000	3.029	-0.029	1.9
4	50 Hz		4.000	4.037	-0.037	1.9
5	50 Hz		5.000	5.052	-0.052	1.9
6	50 Hz		6.000	6.063	-0.063	1.9
7	50 Hz		7.000	7.068	-0.068	1.9
3	100 Hz		3.000	3.024	-0.024	1.9
4	100 Hz	peak	4.000	4.031	-0.031	1.9
5	100 Hz		5.000	5.043	-0.043	1.9
6	100 Hz		6.000	6.053	-0.053	1.9
7	100 Hz		7.000	7.061	-0.061	1.9

Certificate No. Q23122681

F3-011-04/01-12

page 3 of 4



เอกสารไม่ควบคุม

CALIBRATION DATA

3. DISPLACEMENT RESULT

Test point		Mode	STD Reading	DUC Reading	Correction	Uncertainty
(mm)	(frequency)		(mm)	(mm)	(mm)	± (% of rdg.)
0.03	50 Hz	peak	0.030	0.030	0.000	2.7
0.04	50 Hz		0.040	0.040	0.000	2.4
0.05	50 Hz		0.050	0.050	0.000	2.2
0.06	50 Hz		0.060	0.060	0.000	2.1
0.07	50 Hz		0.070	0.071	-0.001	2.1
0.03	100 Hz		0.030	0.030	0.000	2.7
0.04	100 Hz	peak	0.040	0.040	0.000	2.4
0.05	100 Hz		0.050	0.050	0.000	2.2
0.06	100 Hz		0.060	0.060	0.000	2.1
0.07	100 Hz		0.070	0.071	-0.001	2.1

Note: The Scope of Accredited ANAB Certificate No. ACDM-2814 Version 009 Page 1,2 of 59

This report is valid for the above stated instrument's only.

End of Certificate

Certificate No. Q23122681

F3-011-04/01-12

page 4 of 4



เอกสารไม่ควบคุม



CALIBRATION LABORATORY CO., LTD.

210-11, 14, 55 Soi Prasert Manukit 29 Yaek 4, Prasert Manukit Rd., Ladphrao, Bangkok 10230
Tel. 02-579-0353-4 Fax: 02-579-2672 www.ccl-laboratory.com E-mail: sale@ccl-laboratory.com



CALIBRATION LABORATORY CO., LTD.

210-11, 14, 55 Soi Prasert Manukit 29 Yaek 4, Prasert Manukit Rd., Ladphrao, Bangkok 10230
Tel. 02-579-0353-4 Fax: 02-579-2672 www.ccl-laboratory.com E-mail: sale@ccl-laboratory.com



CERTIFICATE OF CALIBRATION

FOR

NOMENCLATURE : VIBRATION METER
MANUFACTURER : INSTANTEL
MODEL / TYPE : 721A2501/721A2901
SERIAL NO. : UM13539/UM13539
CLID. NO. : 251900390
JOB CONTROL NO. : 230914102595

CUSTOMER : UNITED ANALYST AND ENGINEERING CONSULTANT CO., LTD.
81 SOI UDOMSUK 41, SUKHUMVIT ROAD,
BANGCHAK, PHRAKHANONG, BANGKOK 10260

DATE OF RECEIVED : 14 September 2023

DATE OF ISSUED : 19 September 2023

Report of calibration screening must not be taken in part. Except complete. Without the approval of the Calibration Laboratory Co., Ltd.

Calibrated By : Suwit Phuanbusabong
Calibration Engineer

Approved By : Mongkol Yotsoontorn
Authorized Signatory
19 September 2023



This Calibration Certificate documents the traceability to national standards, which realize the units of measurement according to the International System of Units (SI)

Certificate No. Q23102595

F3-011-04/01-12

page 1 of 4



เอกสารไม่ควบคุม

REPORT OF CALIBRATION

FOR

NOMENCLATURE : VIBRATION METER
MANUFACTURER : INSTANTEL
MODEL / TYPE : 721A2501/721A2901
SERIAL NO. : UM13539/UM13539
DATE OF CALIBRATION : 15 September 2023

ENVIRONMENT CONDITIONS :

Temperature : $(23 \pm 2) ^\circ\text{C}$ Relative Humidity : $(55 \pm 15) \% \text{RH}$

PROCEDURE USED :

This instrument was calibrated under procedure No. CLC-CPEE-08 based on ISO 16063-21 as calibration guideline. The calibration was performed by using Digital Multimeter, Programmable Timer/Counter, Accelerometer and Measuring Amplifier which maintained by the Calibration Laboratory Co., Ltd.

REFERENCE STANDARD USED :

- Programmable Timer/Counter, Philips Model PM6680B S/N. SM607101.
- Digital Multimeter, Keysight Technologies Model 3458A S/N. MY59052733.
- Accelerometer with Conditioning Amplifier, Bruel & Kjaer Model 8305, 2626 S/N. 705491, 1741406.

TRACEABILITY :

- The measurements are traceable to International System of Units (SI), through Aeronautical Radio of Thailand Ltd. Certificate No. 07-0043/23, Due Date 03 April 2024.
- The measurements are traceable to International System of Units (SI), through Aeronautical Radio of Thailand Ltd. Certificate No. EE-00010-23, Due Date 27 March 2024.
- The measurements are traceable to International System of Units (SI), through National Institute of Metrology (Thailand) Certificate No. AV-0025-22, Due Date 12 October 2023.

UNCERTAINTY :

The reported expanded uncertainty of measurement is stated as the standard uncertainty of measurement multiplied by the coverage factor $k = 2.00$ which for a normal distribution corresponds to a coverage probability of approximately 95 %. It has been evaluated according to the "Evaluation of the Uncertainty of Measurement in Calibration (EA-4/02 M:2022)"

Certificate No. Q23102595

F3-011-04/01-12

page 2 of 4



เอกสารไม่ควบคุม

CONDITION OF CALIBRATION ITEM : GOOD

MEASUREMENT RESULTS : (X) without adjustment () adjustment

CALIBRATION DATA

1. ACCELERATION RESULT

Test point		Mode	STD Reading (g)	DUC Reading (g)	Correction (g)	Uncertainty ± (% of rdg.)
(g)	(frequency)					
0.3	50 Hz	peak	0.300	0.303	-0.003	1.9
0.4	50 Hz		0.400	0.405	-0.005	1.9
0.5	50 Hz		0.500	0.506	-0.006	1.3
0.6	50 Hz		0.600	0.606	-0.006	1.3
0.7	50 Hz		0.700	0.707	-0.007	1.3
0.3	100 Hz	peak	0.300	0.301	-0.001	1.9
0.4	100 Hz		0.400	0.403	-0.003	1.9
0.5	100 Hz		0.500	0.505	-0.005	1.3
0.6	100 Hz		0.600	0.606	-0.006	1.3
0.7	100 Hz		0.700	0.709	-0.009	1.3

2. VELOCITY RESULT

Test point		Mode	STD Reading (mm/s)	DUC Reading (mm/s)	Correction (mm/s)	Uncertainty ± (% of rdg.)
(mm/s)	(frequency)					
3	50 Hz	peak	3.000	3.031	-0.031	1.8
4	50 Hz		4.000	4.045	-0.045	1.8
5	50 Hz		5.000	5.061	-0.061	1.8
6	50 Hz		6.000	6.073	-0.073	1.8
7	50 Hz		7.000	7.089	-0.089	1.8
3	100 Hz	peak	3.000	3.034	-0.034	1.8
4	100 Hz		4.000	4.041	-0.041	1.8
5	100 Hz		5.000	5.069	-0.069	1.8
6	100 Hz		6.000	6.090	-0.090	1.8
7	100 Hz		7.000	7.113	-0.113	1.8

Certificate No. Q23102595

F3-011-04/01-12

page 3 of 4

เอกสารไม่ควบคุม



qccalibration

CALIBRATION DATA

3. DISPLACEMENT RESULT

Test point		Mode	STD Reading (mm)	DUC Reading (mm)	Correction (mm)	Uncertainty ± (% of rdg.)
(mm)	(frequency)					
*0.03	50 Hz	peak	0.030	0.030	0.000	2.1
*0.04	50 Hz		0.040	0.040	0.000	1.7
*0.05	50 Hz		0.050	0.050	0.000	1.5
*0.06	50 Hz		0.060	0.061	-0.001	1.3
*0.07	50 Hz		0.070	0.071	-0.001	1.2
0.03	100 Hz	peak	0.030	0.030	0.000	2.1
0.04	100 Hz		0.040	0.040	0.000	1.7
0.05	100 Hz		0.050	0.050	0.000	1.5
0.06	100 Hz		0.060	0.061	-0.001	1.3
0.07	100 Hz		0.070	0.071	-0.001	1.2

Note: * means Calibrations marked " Not ANAB Accredited " in this Certificate have been included for completeness.

The Scope of Accredited ANAB Certificate No. ACDM-2814 Version 008 Page 1 of 58

This report is valid for the above stated instrument/s only.

End of Certificate

Certificate No. Q23102595

F3-011-04/01-12

page 4 of 4

เอกสารไม่ควบคุม



qccalibration

List of Instrument Certificates for Environmental Quality Analysis

No.	Instrument/Equipment	Parameter	Manufacturer	Model/Serial No.	Calibrator	Certification No.	Date of Calibration	Due date of Calibration*
1	Atomic Absorption Spectrometer	CADMIUM IRON LEAD	Agilent Technologies	AA240FS / MY13160001	Agilent Technologies (Thailand) Co.,Ltd.	Preventive Maintenance Checklist	24 Jan 24	23 Jan 25
2	Atomic Absorption Spectrometer	ARSENIC	Perkin Elmer	PinAAcle 900F / PFB20031902	Perkin Elmer Co.,Ltd.	WO-02273773	26 Jun 23	25 Jun 24
3	Analytical Balance	TOTAL DISSOLVED SOLIDS	Mettler Toledo	XSR205DU / C210685394	National Food Institute,Ministry of Industry, Thailand	2402283-002-01	2 Apr 24	1 Apr 25
4	Analytical Balance	TOTAL SUSPENDED SOLIDS	Mettler Toledo	XSR205DU / C009071872	National Food Institute,Ministry of Industry, Thailand	2402283-001-01	2 Apr 24	1 Apr 25
5	Hot Air Oven	TOTAL SUSPENDED SOLIDS	Memmert	UF55 / B212.0411	Technology Promotion Association (Thailand-Japan)	24TM589	1 Apr 24	31 Mar 25
6	pH Meter	pH	Horiba	LAQUA-PH210 / HA1M0043	technology promotion association (thailand-japan	24CH310	12 Mar 24	11 Mar 25
7	UV-VIS Spectrophotometer	SULPHATE	Hitachi	U-2900 / 21E22-009	DQE Services Co.,Ltd.	SP24-001	4 Jan 24	3 Jan 25
8	Turbidity Meter (Portable)	TURBIDITY (NTU)	Oakton Instruments(China)	T100IR / 1120501017	Technology Promotion Association (Thailand-Japan)	23CH1148	15 Sep 23	13 Sep 24

Due Date of Calibration* : Based on the annual calibration plan. At least 1 time per year.



Cert.No.: 23CH1148
Page.: 1 of 2

Certificate of Calibration

Equipment : Turbidity Meter
Manufacturer : Oakton
Model : T100IR
Serial No. : 1120501017
ID. No. : UAE.WAT.056/2563
Condition As-Received: Used Item
Received Date : 13 September 2023
Calibration Date : 14 September 2023
Reference : 2309-0458DSC-1
Submitted by : United Analyst and Engineering Consultant Co.,Ltd.
3 Soi Udomsuk 41, Sukhumvit Road,
Bangchak, Phrakhanong, Bangkok 10260
Ambient Temperature : (25 ± 2.5) °C
Relative Humidity : (50 ± 20) %
Calibration Procedure : In-house method : CP-CH11
based on direct measurement by
using Formazin standard solution
Calibrated by : Walalak Sirthean
Approved by :
() Saithip Meangmai
(✓) Warakorn Lemgagtrakul
() Ponpan Paipim
Issue Date : 15 September 2023

The Uncertainties are for a confidence probability of approximately 95%.

This certificate may not be reproduced other than in full, except with the prior written
approval of the head of Calibration and Testing Equipment Services.

เอกสารไม่ควบคุม

A 0011853



Cert.No.: 23CH1148
Page.: 2 of 2

Condition of this calibration result

1. Reference Standard Instruments :
This certification is traceable to the International System of unit (SI unit) through:-
- Technology Promotion Association (Thailand-Japan).

Instruments	Serial No.	ID No.	Certificate No.	Due date
1) Thermo-Hygrograph	1103328	130EC010	23C1361	13 June 2024
2) Electronic Balance	1124013382	140RC006	23MM18	20 Feb 2024

2. Standard Material : The Formazin suspension has been prepared gravimetric from

Material	Manufacturer	Lot No.	Assay
1) Hexamethylenetetramine	HIMEDIA	0000493947	99.65%
2) Hydrazinium Sulfate	HIMEDIA	0000522014	99.40%

3. This certificate is valid only to the item calibrated on date and place of calibration.

Calibration result

Performing five - Formazin suspension standard curve by using 0,20,100,400,800 NTU
Turbidity Meter Serial Number : 1120501017

Standard Formazine suspension (NTU)	UUC* Reading (NTU)	Uncertainty of Measurement (± NTU)	Coverage Factor k
0	0.00	0.0067	2.00
20	20.3	0.39	2.00
100	101	0.76	2.00
400	401	1.5	2.05
800	800	2.1	2.23

Remark - UUC* = Unit Under Calibration
- NTU = Nephelometric Turbidity Units

The reported uncertainty of measurement was based on a standard uncertainty multiplied by a coverage
factor k, providing a level of confidence of approximately 95 %.

-000-

เอกสารไม่ควบคุม

a 1179917



Cert.No.: 24CH310
Page.: 1 of 3

Certificate of Calibration

Equipment : pH Meter
Manufacturer : Horiba
Model : LAQUA-PH210
Serial No. : HA1M0043
ID No. : UAE.EFM.013/2565(EFM.pH.03/65)
Condition As-Received: Used Item
Received Date : 12 March 2024
Calibration Date : 13 March 2024
Reference : 2403-0386WSC-3
Submitted by : United Analyst and Engineering Consultant Co.,Ltd.
3 Soi Udomsuk 41, Sukhumvit Road,
Bangchak, Phrakhanong, Bangkok 10260
Ambient Temperature : (25 ± 2.5) °C
Relative Humidity : (50 ± 15) %
Calibration Procedure : In-house method :
- CP-CH5 by direct measurement with DC voltage
standard and direct measurement with
certified reference material (CRM)
- CP-CH6 by comparison with temperature standard
Calibrated by : Warakorn Lemgagtrakul
Approved by :
() Pornthippa Tameyakul
() Unnopphol Harachai
(✓) Saithip Meangmai
Issue Date : 15 March 2024

The Uncertainties are for a confidence probability of approximately 95%

This certificate may not be reproduced other than in full, except with the prior written
Approval of the head of Corporate Services 3 : Equipment Calibration and Testing Services

A 0064527



Cert.No.: 24CH310
Page.: 2 of 3

Condition of this calibration result

1. Reference Standard Instrument
- | Instrument | Serial No. | ID No. | Cert. No. | Due Date |
|--------------------------------|------------|----------|-----------|--------------|
| 1) Document Process Calibrator | 54030049 | 130RC116 | 23E2802 | 27 Aug 2024 |
| 2) Ref. Standard Thermometer | 4982054 | 110RC044 | 231908 | 26 July 2024 |

This certification is traceable to the International System of Unit maintained through:-
- Technology Promotion Association (Thailand-Japan)

2. Certified Reference Materials : The measurement results are traceable to SI through CPA chem Ltd.,
ANSI-ASQ National Accreditation Board, Accredited No. AR-1835

Buffer Solution	Manufacturer	Lot No.	Exp. date
pH 4.008	CPA chem	940102	27 Nov 2025
pH 6.986	CPA chem	940104	02 Nov 2024
pH 9.997	CPA chem	940106	02 Nov 2024

3. This certificate is valid only to the item calibrated on date and place of calibration.

Calibration Results

Function : mV Measurement

Performing standard curve by Document Process Calibrator at pH (4,7)(7,10)

Unit Under Calibration	Nominal Value	Standard Voltage Input	Actual Reading		Uncertainty of Measurement (±mV)	Coverage factor k
			mV	pH		
pH Meter S/N.: HA1M0043	4.00	177.48	177.4	4.01	0.058	2.00
	7.00	0.00	-0.2	7.00	0.058	2.00
	7.00	0.00	-0.2	7.00	0.058	2.00
	10.00	-177.48	-177.6	10.01	0.058	2.00

Saithip

a 1206337

Calibration Certificate

Certificate No.: 2402283-001-01
Client name: UNITED ANALYST AND ENGINEERING CONSULTANT CO., LTD.
Address: 3 Soi Udomsuk 41, Sukhumvit Road,
Bangchack, Prakhonong, Bangkok 10260

Page 1 of 4

Equipment: Electronic Balance
Manufacturer: METTLER TOLEDO
Model: XSR205DU
Serial No.: C009071872
ID No.: UAE.WAO.012/2563
Order No.: 2402283
Operation No.: 2402283-001
Date of Receipt: 2 April 2024
Date of Calibration: 2 April 2024

Calibrated by Mr.Jerawut Prapawuttipong
Scientist
Approved by (Mr.Pheraphat Tuanjit)
Manager, Division of Calibration Laboratory
Responsible for the Technical Management Team
Date of Issue: 9 April 2024

The uncertainties are for a confidence probability of approximately 95%

This Certificate is issued in accordance with the conditions of accreditation granted by the Thai Laboratory Accreditation Scheme which has assessed the measurement capability of the laboratory and its traceability to recognized national standards and to the units of measurement realized at the corresponding national standards laboratory. This certificate may not be reproduced other than in full except with the prior written approval of the National Food Institute.

F-CS-009 Revision: 01 Date: 20-04-65

Calibration Report

Certificate No.: 2402283-001-01
Equipment: Electronic Balance
Model: XSR205DU
Serial No.: C009071872
Capacity: 220 g
Manufacturer: METTLER TOLEDO
Resolution: 0.00001 g / 0.0001 g
ID No.: UAE.WAO.012/2563

Page 2 of 4

Date of Calibration: 2 April 2024
Environment Condition: Ambient Temperature: 24.5 ± 0.5 °C Relative Humidity: 47.5 ± 2.5 %
Place of Calibration: Laboratory, UNITED ANALYST AND ENGINEERING CONSULTANT CO., LTD.
Condition of Equipment: Good Condition
Condition of This Results of Calibration:
1. Calibration Method: NFI Method W-MA-001 In-House Method based on UKAS Lab 14 : 2019
2. Reference Standards:
Reference Standard Model Serial No. Calibrated By Certificate No. Due Date
Standard Weight Class E2 1mg to 200g 8005567572 TCS H23040535 8 April 2024
Instrument Model Serial No. Calibrated By Certificate No. Due Date
Thermo-Hygro Meter 608-H1 NFI.BTH 016/23 Quality Reborn QR24-0343 9 February 2025
3. This certification is traceable to SI UNIT
4. This certificate was certified only for the instrument we calibrated.
5. This result of calibration was found accurate as shown on date and place of calibration only.

Calibration Results:

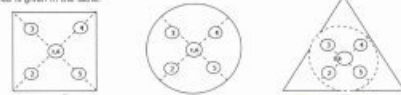
1. Repeatability of Reading:

Nominal Value (g)	Standard Deviation of Reading (g)
40	0.000052
80	0.000063
100	0.000048
200	0.000053

2. Off-Center Error:

A mass of 100 g was placed and moved to various position on pan.

The balance reading obtained is given in the table.



1	2	3	4	5	6	(Maximum Difference)
(g)	(g)	(g)	(g)	(g)	(g)	(g)
100.0002	100.0001	100.0002	99.9999	100.0001	100.0001	0.0003

F-CS-012 Revision: 01 Date: 20-04-65

Calibration Report

Certificate No.: 2402283-001-01
Equipment: Electronic Balance
Model: XSR205DU
Serial No.: C009071872
Capacity: 220 g
Manufacturer: METTLER TOLEDO
Resolution: 0.00001 g / 0.0001 g
ID No.: UAE.WAO.012/2563

Date of Calibration: 2 April 2024 Page 3 of 4

Calibration Results: (Continued)

Calibration Range: 0 - 80 g

Calibration Adjustment: Internal Calibration

3. Departure from Nominal Value: (Range: 0 - 80 g ; Resolution: 0.00001 g)

Nominal Value (g)	Standard Value (g)	Average Reading (g)	Correction (g)	Uncertainty (+/- g)	Coverage Factor
Unloaded	0.000000	0.000000	0.000000	0.0000268	2.00
0.001	0.001003	0.001011	-0.000011	0.0000291	2.00
0.005	0.005003	0.004999	0.000004	0.0000294	2.00
0.01	0.010003	0.010000	0.000003	0.0000291	2.00
0.05	0.049996	0.050000	0.000004	0.0000298	2.00
0.1	0.100011	0.100000	0.000011	0.0000311	2.00
0.5	0.500016	0.500001	0.000015	0.0000314	2.00
1	1.000003	1.000002	-0.000002	0.0000316	2.00
2	2.000023	2.000001	0.000022	0.0000317	2.00
5	5.000017	5.000002	0.000015	0.0000320	2.00
10	10.000009	10.000000	0.000009	0.0000326	2.00
20	20.000031	20.000002	0.000029	0.0000337	2.00
30	30.000040	30.000003	0.000037	0.0000352	2.00
50	50.000028	50.000004	-0.000024	0.0000368	2.00
80	80.000068	80.000005	0.000063	0.0000411	2.00

F-CS-012 Revision: 01 Date: 20-04-65

Calibration Report

Certificate No.: 2402283-001-01
Equipment: Electronic Balance
Model: XSR205DU
Serial No.: C009071872
Capacity: 220 g
Manufacturer: METTLER TOLEDO
Resolution: 0.00001 g / 0.0001 g
ID No.: UAE.WAO.012/2563

Date of Calibration: 2 April 2024 Page 4 of 4

Calibration Results: (Continued)

Calibration Range: 81 - 200 g

Calibration Adjustment: Internal Calibration

3. Departure from Nominal Value: (Range: 81 - 200 g ; Resolution: 0.00001 g)

Nominal Value (g)	Standard Value (g)	Average Reading (g)	Correction (g)	Uncertainty (+/- g)	Coverage Factor
90	90.000010	90.000000	0.000010	0.0000315	2.00
100	100.000006	100.000000	0.000006	0.0000315	2.00
110	110.000007	110.000001	0.000006	0.0000317	2.00
120	120.000009	120.000000	0.000009	0.0000318	2.00
130	130.000010	130.000000	0.000010	0.0000319	2.00
140	140.000014	140.000000	0.000014	0.0000320	2.00
150	150.000009	150.000001	0.000008	0.0000320	2.00
160	160.000010	160.000001	0.000009	0.0000322	2.00
170	170.000012	170.000001	0.000011	0.0000323	2.00
200	200.000016	200.000000	0.000016	0.0000328	2.00

The reported uncertainty of measurement was based on a standard uncertainty multiplied by a coverage factor k, providing a level of confidence of approximately 95 %.

F-CS-012 Revision: 01 Date: 20-04-65

Calibration Certificate

Certificate No.: 2402283-002-01
Client name: UNITED ANALYST AND ENGINEERING CONSULTANT CO., LTD.
Address: 3 SOI UDOMSUK 41, SUKHUMVIT ROAD,
Bangchack, Prakhong, Bangkok 10260

Page 1 of 4

Equipment: Electronic Balance
Manufacturer: METTLER TOLEDO
Model: XSR205DU
Serial No.: C210685394
ID No.: UAE.WAO.010/2565

Order No.: 2402283
Operation No.: 2402283-002
Date of Receipt: 2 April 2024
Date of Calibration: 2 April 2024

Calibrated by Mr.Jerawut Prapawuttipong
Scientist
Date of Issue: 9 April 2024
Approved by (Mr.Pheraphat Tuanjit)
Manager, Division of Calibration Laboratory
Responsible for the Technical Management Team

The uncertainties are for a confidence probability of approximately 95%

This Certificate is issued in accordance with the conditions of accreditation granted by the Thai Laboratory Accreditation Scheme which has assessed the measurement capability of the laboratory and its traceability to recognized national standards and to the units of measurement realized at the corresponding national standards laboratory. This certificate may not be reproduced other than in full, except with the prior written approval of the National Food Institute.

F-CS-009 Revision: 01 Date: 20-04-65

เอกสารไม่ควบคุม



Calibration Report

Certificate No.: 2402283-002-01
Equipment: Electronic Balance
Model: XSR205DU
Serial No.: C210685394
Capacity: 220 g
Manufacturer: METTLER TOLEDO
Resolution: 0.00001 g / 0.0001 g
ID No.: UAE.WAO.010/2565

Page 2 of 4

Date of Calibration: 2 April 2024
Environment Condition: Ambient Temperature: 24.5 ± 0.5 °C Relative Humidity: 47.5 ± 2.5 %

Place of Calibration: Laboratory, UNITED ANALYST AND ENGINEERING CONSULTANT CO., LTD.

Condition of Equipment: Good Condition

Condition of This Results of Calibration:

1. Calibration Method: NFI Method W-MA-001 In-House Method based on UKAS Lab 14 : 2019

2. Reference Standards:

Reference Standard	Model	Serial No.	Calibrated By	Certificate No.	Due Date
Standard Weight Class E2	1mg to 200g	8905067572	TCS	MC3040535	8 April 2024
Instrument	Model	Serial No.	Calibrated By	Certificate No.	Due Date
Thermo-Hygro Meter	608-H1	NFI.BTH 016/23	Quality Reborn	QR24-0343	9 February 2025

3. This certification is traceable to SI UNIT

4. This certificate was certified only for the instrument we calibrated.

5. This result of calibration was found accurate as shown on date and place of calibration only.

Calibration Results:

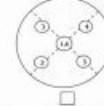
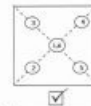
1. Repeatability of Reading:

Nominal Value (g)	Standard Deviation of Reading (g)
40	0.000042
80	0.000052
100	0.000048
200	0.000048

2. Off-Center Error:

A mass of 100 g was placed and moved to various position on pan.

The balance reading obtained is given in the table.



1 (g)	2 (g)	3 (g)	4 (g)	5 (g)	6 (g)	(Maximum Difference) (g)
100.0000	100.0001	99.9999	99.9999	100.0001	100.0000	0.0001

F-CS-012 Revision: 01 Date: 20-04-65

เอกสารไม่ควบคุม



Calibration Report

Certificate No.: 2402283-002-01
Equipment: Electronic Balance
Model: XSR205DU
Serial No.: C210685394
Capacity: 220 g
Manufacturer: METTLER TOLEDO
Resolution: 0.00001 g / 0.0001 g
ID No.: UAE.WAO.010/2565

Date of Calibration: 2 April 2024

Page 3 of 4

Calibration Results: (Continued)

Calibration Range: 0 - 80 g

Calibration Adjustment: Internal Calibration

3. Departure from Nominal Value: (Range: 0 - 80 g ; Resolution: 0.00001 g)

Nominal Value (g)	Standard Value (g)	Average Reading (g)	Correction (g)	Uncertainty (± g)	Coverage Factor k
Unload	0.000000	0.000000	0.000000	0.0000086	2.00
0.001	0.001003	0.00101	-0.00001	0.0000089	2.00
0.005	0.005003	0.005020	-0.000017	0.0000092	2.00
0.01	0.010003	0.010030	-0.000027	0.0000089	2.00
0.05	0.049996	0.050000	0.000004	0.0000096	2.00
0.1	0.100011	0.100000	0.000011	0.000011	2.00
0.5	0.500016	0.50001	0.000006	0.000014	2.00
1	1.000003	1.00002	-0.000017	0.000016	2.00
2	2.000023	2.00001	0.000013	0.000017	2.00
5	5.000017	5.00002	-0.000003	0.000020	2.00
10	10.000009	10.00002	-0.000011	0.000026	2.00
20	20.000031	20.00002	0.000011	0.000037	2.00
30	30.000040	30.00001	0.000030	0.000050	2.00
50	50.000028	50.00002	0.000008	0.000068	2.00
80	80.000068	80.00002	0.000048	0.00011	2.00

F-CS-012 Revision: 01 Date: 20-04-65

เอกสารไม่ควบคุม



Calibration Report

Certificate No.: 2402283-002-01
Equipment: Electronic Balance
Model: XSR205DU
Serial No.: C210685394
Capacity: 220 g
Manufacturer: METTLER TOLEDO
Resolution: 0.00001 g / 0.0001 g
ID No.: UAE.WAO.010/2565

Date of Calibration: 2 April 2024

Page 4 of 4

Calibration Results: (Continued)

Calibration Range: 81 - 200 g

Calibration Adjustment: Internal Calibration

3. Departure from Nominal Value: (Range: 81 - 200 g ; Resolution: 0.0001 g)

Nominal Value (g)	Standard Value (g)	Average Reading (g)	Correction (g)	Uncertainty (± g)	Coverage Factor k
90	90.00010	90.0001	0.00000	0.00015	2.00
100	100.00006	100.0001	-0.00004	0.00015	2.00
110	110.00007	110.0001	-0.00003	0.00016	2.00
120	120.00009	120.0000	0.00009	0.00017	2.00
130	130.00010	130.0000	0.00010	0.00019	2.00
140	140.00014	140.0000	0.00014	0.00020	2.00
150	150.00009	150.0001	-0.00001	0.00020	2.00
160	160.00010	160.0001	0.00000	0.00022	2.00
170	170.00012	170.0001	0.00000	0.00023	2.00
200	200.00016	200.0002	-0.00004	0.00028	2.00

The reported uncertainty of measurement was based on a standard uncertainty multiplied by a coverage factor k, providing a level of confidence of approximately 95 %.

F-CS-012 Revision: 01 Date: 20-04-65

เอกสารไม่ควบคุม



Agilent 55 240 280 Series Atomic Absorption Spectroscopy Systems

Preventive Maintenance Checklist

Agilent Preventive Maintenance provides factory recommended service for your analytical systems to assure reliable operation and the accuracy of your results.

Delivered by highly trained and certified service engineers using genuine Agilent parts and supplies, Agilent Preventive Maintenance provides everything you need to reduce unplanned downtime and keep your systems operating at their peak. This checklist will be completed at the end of the service and provided to you as a record of the installation.

Note: While non-current production AA instrument and/or accessory models are not covered specifically in this document it can be used as a basic reference.

For more information about Agilent Technologies services please visit our web site using the following URL: <http://www.agilent.com/en-us/services>

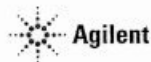
Introduction

Customer Information

- Customers should provide all necessary operating supplies upon request of the engineer.
- A customer representative should be available to the engineer while performing the preventive maintenance procedures.
- Any parts, not included in the Parts Lists section of this document, are not part of the recommended Preventive Maintenance service, nor are they included in the price of this service.
- If a system requires the use of extra or special procedures and/or parts for the maintenance service, then these must be ordered separately and charged as a repair, which may incur additional costs.

Revision: 10.00, Issued: November 2021

© Agilent Technologies, Inc. 2021



เอกสารไม่ควบคุม

Important Customer Web Links

- For more information about Agilent Technologies services, please visit our website using the following URL: <http://www.agilent.com/en-us/products/crosslab-instrument-services/service-repair>
- To access *Agilent University*, visit <http://www.agilent.com/crosslab/university/> to learn about training options, which include online, classroom and onsite delivery. A training specialist can work directly with you to help determine your best options.
- A useful *Agilent Resource Center* web page is available, which includes short videos on maintenance, quick lists of consumables for new instruments, and other valuable information. Check out the Resource Page here: <https://www.agilent.com/en-us/agilentresources>
- Need technical support, FAQs, supplies? – visit our *Support Home* page at <http://www.agilent.com/search/support>
- Get answers. Share insights. Build connections. Join the *Agilent Community* at <https://community.agilent.com/welcome>

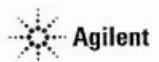
Service Engineer's Responsibilities

- Contact the customer and ensure that all necessary supplies are available before the preventive maintenance visit.
- Confirm the ability of the instrument to deliver continued safe operation as established via the Agilent AA safe operation flow chart. (Refer directly to the AA 55/240/280 Preventive Maintenance Scope of Work to make this decision.)
- Only select those pages that relate to the system or module being serviced.
- Complete empty fields with the relevant information.
- Complete the relevant checkboxes in the checklist using either a "X" or tick mark "✓".
- Check "Section not applicable" check boxes to indicate services/tasks not delivered, as appropriate.
- Complete the Preventive Maintenance service in the order of the tasks listed.
- Complete the Service Review section together with the customer.
- Complete the fields for page numbers at the foot of each selected page.
- Complete the total number of pages field in the Service Completion section.
- Ask the customer to sign the Service Completion section including the customer's and your signature.

This information is subject to change without notice.

Revision: 10.00, Issued: November 2021

© Agilent Technologies, Inc. 2021



เอกสารไม่ควบคุม

Instrument Maintenance

System Information

☐ Check this box if an instrument configuration report is attached instead of completing the table.

Instrument System Name and ID	
Instrument System Site and Location	UNITED ANALYST AND ENGINEERING CONSULTANT / 2nd Lab

List System Component Product Numbers	List the Serial Numbers of each Component
1. G 8432 A	1713160001
2.	
3.	
4.	
5.	
6.	
7.	
8.	
9.	

Preparation, Safe operation and Initial performance checks

Revision: 10.00, Issued: November 2021

© Agilent Technologies, Inc. 2021



เอกสารไม่ควบคุม

Preventive Maintenance Procedures

FLAME SYSTEM section

☐ Section not applicable

Electronic components

- ☒ Review and confirm instrument configuration data in SVD
- ☒ Confirm power supply voltages using the SVD Power Supply diagnostic
- ☒ For Dual Beam instruments - Confirm RBC frequency using the SVD RBC frequency diagnostic.

Mechanical components


- ☒ Check the burner adjuster controls for complete and free movement. If the burner adjuster needs lubrication, use Molykote 321 or mineral-based molybdenum disulphide grease.
- ☒ Run SVD tests to exercise all motor drives over the full range of their travel:
 - ☒ Monochromator drive
 - ☒ Slit drive
 - ☒ Lamp selector
 - ☐ ABA 11/8

Optics components

- ☒ Check that external optical surfaces are clean – Clean or replace as required.
- ☒ Use SVD and perform Mono Wavelength Correction.
- ☒ Use SVD and perform Slit Calibration.
- ☒ Use SVD and perform Grating Squareness Diagnostic.
- ☒ Use SVD and perform Zero Order Offset/Mono Correction.
- ☒ Use SVD and perform Wavelength Repeatability.
- ☒ Physically inspect selected HC lamps (customer to supply per their choice) and measure the % Gain for each lamp. Advise customer if lamps are showing emission degradation due to age.
- ☒ Check that the signal energy of the D2 and HC lamps track properly. Advise customer if their D2 lamp is showing emission degradation due to age.

Revision: 10.00, Issued: November 2021

© Agilent Technologies, Inc. 2021



เอกสารไม่ควบคุม

Sample Introduction and Atomization

- ☒ Inspect the burner interlock plate to ensure that the interlock pin is secure and correct for the burner type.
- ☒ Clean the burner slot with a clean white card.
- ☒ Check the uniformity of the slot width.
- ☒ Clean the burner if required.
- ☒ Change the burner o-ring.
- ☒ Clean the nebulizer, spray chamber and liquid trap.
- ☒ Change all o-rings and seals in the nebulizer, nebulizer block and spray chamber.
- ☒ Check that the pressure relief bung releases readily.
- ☒ Change o-rings on the fuel and oxidant delivery barbs.
- ☒ Leave the liquid trap EMPTY and verify the flame will not ignite in this state.
- ☒ Refill liquid trap and check that overflow drains freely into the drain/waste tube.
- ☒ Check the drain/waste tube for good drainage. It should not have tight bends, kinks or loops and the lower end must be above the liquid level in the waste vessel.
- ☒ Check and clean the igniter electrode.

Gas handling components and safety interlocks

- ☒ Pressure test for leaks.
- ☒ Leak test gasbox internal components and connections.
- ☒ Check safety interlock status and operation using the *SVD interlock monitoring diagnostic*.

Analytical performance for Flame systems

- ☒ Ignite a flame.
- ☒ Check that you can adjust the nebulizer uptake rate from 4 to 6.5 mL per minute.
- ☒ Optimize the instrument ready to perform Cu sensitivity test.
- ☒ Create a manual method to perform a Basic Cu ABS test - "Final Performance Testing"
- ☒ Run a PM completed sensitivity test for a 5 ppm copper sample and record the results in the AA PM Performance test results and measurements table.

Revision: 10.00, Issued: November 2021

© Agilent Technologies, Inc. 2021



เอกสารไม่ควบคุม

FURNACE SYSTEM section

- ☒ Section not applicable

Electronic components

- ☐ Review and confirm instrument configuration data in SVD
- ☐ Confirm power supply voltages using the *SVD Power Supply diagnostic*.

Mechanical components

- ☐ Run SVD tests to exercise all motor drives over the full range of their travel.
 - ☐ Monochromator drive
 - ☐ Slit drive
 - ☐ Lamp selector

Optics components

- ☐ Check that external optical surfaces are clean – Clean or replace as required.
- ☐ Use SVD and perform *Mono Wavelength Correction*.
- ☐ Use SVD and perform *Slit Calibration*.
- ☐ Use SVD and perform *Grating Squareness Diagnostic*.
- ☐ Use SVD and perform *Zero Order Offset/Mono Correction*.
- ☐ Use SVD and perform *Wavelength Repeatability*.
- ☐ Physically inspect selected HC lamps (customer to supply per their choice) and measure the % Gain for each lamp. Advise customer if lamps are showing emission degradation due to age.

Gas handling, water system and workhead component checks

- ☐ Inspect the GTA workhead gas hoses and connections for leaks.
- ☐ Pressure test for gas leaks.
- ☐ If the cooler system is accessible (stand-alone) check for correct operation and coolant/water level – this includes any temperature and pressure settings plus filter cleaning (air flow and water).
- ☐ Inspect the GTA workhead water hoses and connections for leaks.
- ☐ Check all graphite components and replace if necessary.

Revision: 10.00, Issued: November 2021

© Agilent Technologies, Inc. 2021



เอกสารไม่ควบคุม

- ☐ Tube
- ☐ Electrodes
- ☐ Shroud

- ☐ Check and clean the end windows on the workhead.
- ☐ Check safety interlock operation.

Analytical performance for Furnace systems

- ☐ Optimize the instrument ready to perform Cu sensitivity test.
- ☐ Run the sensitivity test for a 25 ppb copper sample and record the results in the results table.

PSD autosampler accessory for Furnace systems

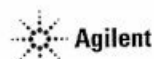
- ☒ Section NOT Applicable
- ☐ Check condition of the PSD capillary – replace if necessary
- ☐ Check condition and operation of PSD syringe – ensure it does not have air locks and bubbles.
- ☐ Change PSD rinse bottle o-ring.
- ☐ Check and clean the rinse vessel.
- ☐ Check the drain tube for good drainage. It should not have tight bends, kinks or loops and the lower end must be above the liquid level in the waste vessel.
- ☐ Ensure that the waste vessel is suitable for use with the furnace system.

Sample introduction pump system (SIPS) accessory

- ☒ Section NOT Applicable
- ☐ Re-torque screws securing the hubs, presser arms and pump rotors.
- ☐ Adjust each roller so that it rotates freely.
- ☐ Wipe clean the pump rotor rollers and pump bands with a dry clean cloth.
- ☐ Ensure that the presser arms and the surfaces near the pump are free from dirt and spills.
- ☐ Remove the pump module rear cover and check for the incursion of liquids and any signs of corrosion.
- ☐ Re-torque the nuts that fasten the motor mounting plates to the chassis.
- ☐ Check clips securing the diluents holder and replace if necessary.
- ☐ Disconnect, clean T-piece, and reassemble the tubing using the following steps.

Revision: 10.00, Issued: November 2021

© Agilent Technologies, Inc. 2021



เอกสารไม่ควบคุม

- ☐ Remove the T-piece by disconnecting the pump tubes, the pump bands and all other tubing.
- ☐ Place the T-piece in an ultrasonic bath containing strong detergent 1-5% Decon 30 or similar, for approximately 5-10 minutes.
- ☐ Wash the T-piece under a tap with a strong flow of water.
- ☐ Rinse with distilled water through all of the inlets in the reverse direction to normal sample flow.
- ☐ Reassemble.

Sample preparation system (SPS 4) accessory

- ☒ Section NOT Applicable

The Agilent SPS 4 autosampler is designed to need minimal maintenance.

The following maintenance requirements are suggested to maintain the performance of the autosampler.

- ☐ Cleaning the spill tray, rack location mat, end frames and chassis accessories with a damp soft cloth and diluted mild detergent.
- ☐ Cleaning the autosampler cover panels with domestic window cleaner.
- ☐ Checking the X- axis and Z- axis drive belts for cracks, splits, damaged teeth, excessive fraying, color changes or degradation from fumes.
- ☐ Check the X- axis, Theta- axis and Z- axis FFC cables for cracks, incorrect positioning, damaged edge or damaged connectors.

NOTE: The autosampler requires no extra lubrication throughout its lifetime.

For further details refer to the SPS 4 service manual G8410-90050.

Sample preparation system (SPS 3) accessory

- ☒ Section NOT Applicable

- ☐ Check the x-axis and z-axis timing belts – Replace if there is any cracks, splits or color deterioration and belt tension.
- ☐ Check belt tensions - adjust if required
- ☐ Check the lubrication pad for single x-axis shaft. If pad is dry or customer has observed any vibration or erratic movements of the x-axis carriage, add 1 mL of Dow Corning 200 8 Fluid, 200 CS into the well.
- ☐ Check the auto-sampler ability to find tube positions - Calibrate if required.
- ☐ Clean the exterior surfaces of the accessory with soft lint free cloth. This cloth can be dampened with warm water or a mild detergent. Do not use organic solvents or abrasive cleaning agents.

Revision: 10.00, Issued: November 2021

© Agilent Technologies, Inc. 2021



เอกสารไม่ควบคุม

Vapor generation accessory VGA (hydride generator)

☒ Section NOT Applicable

- ☐ Inspect VGA gas supply hose.
- ☐ Inspect/replace VGA pump tubing.
- ☐ Check low gas pressure interlock setting – adjust if required.
- ☐ Check precision orifice gas flow setting – adjust if required.
- ☐ Check gas regulator pressure to 46 psi (325 kPa) – adjust if required.
- ☐ Clean the exterior surfaces of the accessory with soft lint free cloth. This cloth can be dampened with warm water or a mild detergent. Do not use organic solvents or abrasive cleaning agents.

UltrAA lamp accessory (external)

☒ Section NOT Applicable

- ☐ Check the condition of the power cable
- ☐ Clean the exterior surfaces of the accessory with soft lint free cloth. This cloth can be dampened with warm water or a mild detergent. Do not use organic solvents or abrasive cleaning agents.

Restore System

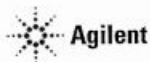
- ☒ If you have altered the customer's instrumentation during the course of PM, restore to the original status to allow the customer to conduct their normal activities (e.g., reload the customer's method.)

Guidance

If the PM service is performed prior to a qualification service, then use the qualification procedure as a guide for final instrument set up and checkout.

Revision: 10.00, Issued: November 2021

© Agilent Technologies, Inc. 2021



เอกสารไม่ควบคุม

Signature Page

Service Review

- ☒ Attach available reports/printouts of all tests to this documentation.
- ☒ Record the Preventive Maintenance service activity in the customer's records/logbook.
- ☒ Update/reset instrument maintenance counters as appropriate.
- ☒ Affix the PM sticker to the system or instrument logbook based on the customer's request.
- ☒ Complete the Service Engineer Comments section if there are additional comments.
- ☒ Review this service, parts replaced, and test results obtained with the customer.
- ☒ If the instrument firmware was updated, record the details of the change in the Service Engineer's Comments box or if necessary, in the customer's IQ records.

Test Results

Test Description		
Flame optics PMT Gain test		
For copper at 324.8 nm, 4 mA, 0.5 nm slit width	< 55 %	44 %
Flame performance test with 5 ppm copper sample		
Air /acetylene, mixing paddle removed	Abs value > 0.5	0.7401 Abs
Air /acetylene, mixing paddle installed, 10 replicates	%RSD < 1.0	0.5 % RSD
Deuterium furnace optics PMT Gain test		
For copper at 324.8 nm, 4 mA, 0.5 nm slit width	< 55 %	N/A
Deuterium furnace performance test with 25 ppb copper sample (324.8 nm)		
Precision %RSD	≤ 4.0%	N/A
Abs value	≥ 0.15	N/A
Zeeman furnace analytical performance: 25 ppb copper sample (327.4 nm)		
Precision %RSD	≤ 4.0%	N/A
Abs value	≥ 0.10	N/A
MSR%	≥ 70 %	N/A

Revision: 10.00, Issued: November 2021

© Agilent Technologies, Inc. 2021



เอกสารไม่ควบคุม

AA consumable and parts list table

Part Description	Product/Model # where used	PM supplied or Consumable	Instrument-Type
Test Solution – Cu 5ppm solution	6610030100	50 55 140 240 280	PM supplied
Test Solution - Blank solution	5190-7001	50 55 140 240 280	PM supplied
Copper, 1000 ug/ml, 100ml	5190-8279	50 55 140 240 280	*
Kit, Mix 7 O-rings, aqueous, complete set	9910093400	50 55 140 240 280	PM supplied
Organic Kit	9910093500	50 55 140 240 280	PM supplied
Wire Nebulizer Cleaning	9910024700	50 55 140 240 280	consumable
Tubing-Capillary Std Nebs	9910024800	50 55 140 240 280	consumable
Capillary Tube Hvac Neb (3) (organics only)	9910044000	50 55 140 240 280	consumable
Glass impact beads (5/pk)	9910025700	50 55 140 240 280	consumable
Teflon impact beads (5/pk) (organics only)	9910053300	50 55 140 240 280	consumable
Burner cleaning strip (100/pk)	9910053900	50 55 140 240 280	consumable
Window UV silica – round (right side)	2010082600	50 55 140 240 280	PM supplied
Window UV silica – rectangular (left side)	2010082500	50 55 140 240 280	PM supplied
Pad adhesive window (round)	4910012700	50 55 140 240 280	PM supplied
Pad adhesive window (rectangular)	4910012800	50 55 140 240 280	PM supplied
Electrode kit (1 pr) (D2)	6310003400	GTA120	PM supplied
Shroud (D2)	6310003100	GTA120	PM supplied
Zeeman electrode kit (1 pr)	6310003500	GTA120	PM supplied
Zeeman shroud	6310003600	GTA120	PM supplied
O-ring PSD rinse bottle	6910025900	PSD120	PM supplied

* For engineers who only service AA instruments 5190-8279 can be used as a cheaper alternative for 6610030100.

Items classified as PM supplied in the above table are included in the standard PM

Those classified as consumable should be provided by the customer or charged to the customer if supplied by the Agilent service engineer.

Revision: 10.00, Issued: November 2021

© Agilent Technologies, Inc. 2021



เอกสารไม่ควบคุม

Service Engineer Comments (optional)


If there are any specific points you wish to raise as part of performing the installation or other items of interest for the customer, please write in this box.

Service Completion

Service request number: 6006371115 Date service completed: 24 January 2024
 Agilent signature: Woravit T. Customer signature: Janda
 Total number of pages in this document: 13

Revision: 10.00, Issued: November 2021

© Agilent Technologies, Inc. 2021



เอกสารไม่ควบคุม

SVD Results Report



Report ID: Diagnostic Start Time: 1/24/2024 9:41:24 AM Diagnostic End Time: 1/24/2024 10:11:45 AM

Customer: Service Engineer: Worawit T.
Address: Contact Details:

Instrument Configuration

Configuration:

Serial Number: MY13160001 Turret Type: Automatic
Instrument Model: Varian AA140/240/280 Number Of Lamps: 4
Flame Instrument: True Mono Type: Automatic
Furnace Instrument: True Gasbox Type: 'Y' Gas Box
Zeeman Present: False Auto Burner Adjuster: False
Internal Zeeman: False Mains Frequency: 50
Internal UltraAA: False Firmware Version: 2.11
Optics Type: Double Beam Photomultiplier Type: Normal(900nm)
D2 BG Correction Fitted: True PWB Version: 45
Boot Block Version: 1.09

EEPROM Data:

Instrument Run Hours: 62609.832 D2 Run Hours: 49136.000
Zero Wavelength Offset: 30.148 D2 Serial Number: not set !
Mono Correction: 0.765 D2 Install Date: 1/1/1970
Flame Hours: 29802.416 D2 Original Intensity: 1.000
D2 Last Intensity: 475.000

Frequency:

Averaging Period: 30.0
Datapoint Count: 20

Upper Limit: 51.00 Highest Measured Frequency: 50.00
Average Frequency: 50.00
Lower Limit: 49.00 Lowest Measured Frequency: 50.00

Result: **Passed**

Report Generated At: 1/24/2024 10:11:18 AM

1

SVD Results Report

เอกสารไม่ควบคุม

Power Supply:

Averaging Period: 30.0

Datapoint Count: 20

	Lower Limit (V)	Actual (V)	Upper Limit (V)	Result:
12.00 V Rail	10.80	12.19	13.20	Passed
-12.00 V Rail	-13.20	-11.90	-10.80	Passed
5.00 V Rail	4.50	5.05	5.50	Passed
310.00 V Rail	279.00	320.00	341.00	Passed

Report Generated At: 1/24/2024 10:11:18 AM

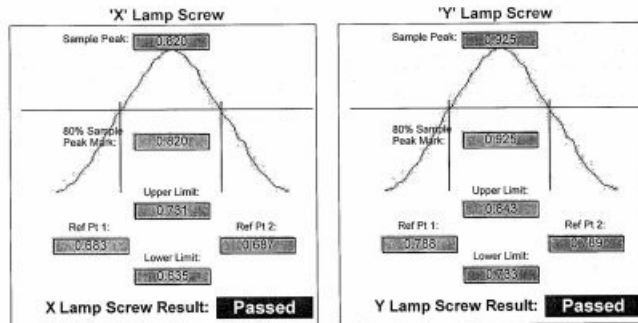
2

SVD Results Report

เอกสารไม่ควบคุม

Optics

Beam Balance:

Lamp Type: Copper
Lamp Socket Used: 3Peak Selected: 324.80
Lamp Alignment: **Performed**

Grating Squareness:

Lamp Element(s): Copper
Lamp Turret Position: 3
Lamp Current(mA): 4.00
Slit Width(nm): 0.5
1st Order Wavelength(nm): 324.80
Lamp Alignment: **Performed**

	Lower Limit (nm)	Actual (nm)	Upper Limit (nm)	Result:
Zero Order	-0.10	0.00	0.10	Passed
First Order	324.45	324.75	325.15	Passed
Second Order	649.23	649.52	649.97	Passed

Report Generated At: 1/24/2024 10:11:18 AM

3

SVD Results Report

เอกสารไม่ควบคุม

Wavelength Repeatability:

Lamp Used: Copper
Peak Used(nm): 324.750
Connected to Socket: 3

Lamp Current(mA): 4
Slit Width(nm): 0.2
Slit Height: Normal

Lamp Alignment: **Performed**

Lower Limit(nm)	324.768	324.888	Upper Limit(nm)
(Approach from Zero Order)			(Approach from end)
Sample 1:	324.828	Sample 2:	324.828
Sample 3:	324.828	Sample 4:	324.823
Sample 5:	324.823	Sample 6:	324.823
Sample 7:	324.823	Sample 8:	324.823
Sample 9:	324.823	Sample 10:	324.823

Mean: 324.825

Standard Deviation: 0.002

Result: **Passed**

Report Generated At: 1/24/2024 10:11:18 AM

4

SVD Results Report

เอกสารไม่ควบคุม

Mechanical

Wavelength Drive:

Passed

Slit Drive:

Passed

Turret Drive:

Passed

Auto Burner Adjuster Drive:

Untested

Miscellaneous

Signal Processing Linearity:

Calculate Mode: New Calc Mode

	Lower Limit	Actual	Upper Limit	Result:
S0	114	261	297	Passed
S1	156	165	191	Passed
S2	271	296	332	Passed
S3	474	507	579	Passed
S4	825	918	1008	Passed
S5	1435	1528	1754	Passed
S6	2498	2769	3053	Passed
S7	4347	4752	5313	Passed

Interlocks:

Burner Fitted: Working

N2O Burner Fitted: Untested

Flame Shield Closed: Working

Gas Control Fitted: Untested

Pressure Release Bung Fitted: Working

Liquid Trap Fitted: Working

Flame Detect: Working

GCU Active: Working

Oxidant Pressure: Working

Oxidant Changeover: Untested

Ignition: Working

Auto Lamp Recognition:

Lamp 1: Uncoded Lamp/Not Connected

Lamp 5: Not Supported

Lamp 2: 87 - Silver/Cadmium/Lead/Zinc(UltrAA) (Ag/C

Lamp 6: Not Supported

Lamp 3: 14 - Copper (Cu)

Lamp 7: Not Supported

Lamp 4: Uncoded Lamp/Not Connected

Lamp 8: Not Supported

Result: Passed

GTA Temperature Monitoring:

Not Performed

Notes:

PM 24 Jan 2024

Signatures:

Date

Date

Worawit T.

Date

24/1/24

Date

Report Generated At: 1/24/2024 10:11:18 AM

6

SVD Results Report

เอกสารไม่ควบคุม

Sequential by time report

1/24/2024 11:46 AM

Page 1 of 1

SpectrAA

Analyst

Date Started 1/24/2024 11:39 AM GMT: 1/24/2024 4:39 AM

Worksheet Cu 5 PPM Series check

Comment

Methods Cu

Computer name DESKTOP-R9UFRS

Serial Number: MY13180001

Method: Cu (Flame)

Sample ID	Conc. mg/L	%RSD	Mean Abs
CAL ZERO	0.000	55.0	0.0003
Readings			
	0.0002	0.0002	0.0004
1/24/2024			
STANDARD 1	5.000	1.7	0.7419
Readings			
	0.7274	0.7515	0.7405
1/24/2024			
<div>Abs</div> <div>Linear - Cal. Set 1</div>			
<div>Curve Fit = Linear</div> <div>Characteristic Conc = 0.028 mg/L</div> <div>r = 1.0000</div> <div>Calculated Conc = 0.000 5.000</div> <div>Residuals = 0.000 0.000</div>			
<div>Abs = 0.14833 x C + 0.00025</div>			
Sample 001	4.988	0.7	0.7401
Readings			
	0.7454	0.7369	0.7349
1/24/2024			

Sequential by time report

1/24/2024 11:50 AM

Page 1 of 1

SpectrAA

Analyst

Date Started 1/24/2024 11:47 AM GMT: 1/24/2024 4:47 AM

Worksheet Cu 5 PPM Precision

Comment

Methods Cu

Computer name DESKTOP-R9UFRS

Serial Number: MY13180001

Method: Cu (Flame)


Sample ID	Exp Abs	%RSD	Mean Abs
Cu Precision	0.723	0.5	0.7232
Readings			
	0.7221	0.7196	0.7226
	0.7201	0.7213	0.7266
1/24/2024			
<div>Abs</div> <div>Cu Precision</div>			

เอกสารไม่ควบคุม

เอกสารไม่ควบคุม

DQEServices

DQE Services Co.,Ltd.
32 Soi Ladprao-Wanghin 55, Ladprao-Wanghin Rd., Ladprao, Bangkok 10230
Phone : +66 (0)2 538 2054, Email : dqeservicesinfo@gmail.com


ISO 17025:1995
CALIBRATION DATA

CERTIFICATE OF CALIBRATION

Certificate No. : SP24-001Page 1 of 5

Customer : United Analyst and Engineering Consultant Co.,Ltd. (Head Office)

Address : 3 Soi Udomsuk 41, Sukhumvit Road, Bangchak, Phrakhanong, Bangkok 10260

Location of calibration : Laboratory 213

Equipment : UV-Vis Spectrophotometer

Manufacturer : Hitachi

Model : U-2900

Serial No. : 21E22-009

ID No. : UAE.WAT.051/2564

Received Date : 4 January 2024

Calibration Date : 4 January 2024

Issue Date : 5 January 2024

Condition Instrument : Good

Calibrated by : (Mr.Tanawut Rittidach)Approved by : (Ms.Chonthicha Sangngern)Quality Manager

The calibration result is applied only to the above calibrated item and was found accurate as shown on date and place of calibration only.


The measurement capability of the laboratory and its capability to recognized national standards and to the units of measurement realized at the corresponding national standards laboratory. This certificate may not be reproduced other than in full except with the prior written approval of the DQE Services Co., Ltd.

เอกสารไม่ควบคุม

FM-708-02 R01 1/11/2021

DQEServices

DQE Services Co.,Ltd.
32 Soi Ladprao-Wanghin 55, Ladprao-Wanghin Rd., Ladprao, Bangkok 10230
Phone : +66 (0)2 538 2054, Email : dqeservicesinfo@gmail.com


ISO 17025:1995
CALIBRATION DATA

REPORT OF CALIBRATION

Certificate No. : SP24-001Page 2 of 5

Environment Condition : Ambient Temperature 25 ± 5 °C
Relative humidity 55 ± 20 %RH

Calibration method : In-house method CP-01 Based on ASTM E275-08

Certified Reference Materials :

Material	Serial No.	Certificate No.	Due date
Absorbance Standard set	25760	115663	25 October 2025
Absorbance Standard set	25757	115638	25 October 2025
Wavelength Standard set	25806	115657	25 October 2025
Wavelength Standard set	25758	115665	25 October 2025

Traceability : This certification is traceable to the International System of Unit maintained at National -
Institute of Standards and Technology (NIST) through Sarna Scientific Limited

Spectral Band Width of UUC : 1.5 nm.

Scan Speed of UUC : 200 nm/min

Scan Interval of UUC : 0.1 nm.


Resolution of UUC : Photometric 0.001 Abs.
Wavelength 0.1 nm.

เอกสารไม่ควบคุม

FM-708-02 R01 1/11/2021

DQEServices

DQE Services Co.,Ltd.
32 Soi Ladprao-Wanghin 55, Ladprao-Wanghin Rd., Ladprao, Bangkok 10230
Phone : +66 (0)2 538 2054, Email : dqeservicesinfo@gmail.com


ISO 17025:1995
CALIBRATION DATA

REPORT OF CALIBRATION

Certificate No. : SP24-001Page 3 of 5

Calibration Results : Without adjustment

Photometric Accuracy :


Wavelength (nm.)	CRMs Values (Abs)	UUC Reading (Abs)	Correction (Abs)	Uncertainty (Abs)	Coverage factor k
420	0.0000	0.000	0.0000	0.0028	2.00
	0.5780	0.575	0.0030	0.0031	2.00
	1.0484	1.045	0.0034	0.0029	2.00
	2.1876	2.192	-0.0044	0.0080	2.00
440	0.0000	0.000	0.0000	0.0028	2.00
	0.5595	0.558	0.0015	0.0034	2.00
	1.0239	1.023	0.0009	0.0035	2.00
	2.1230	2.125	-0.0020	0.0079	2.00
465	0.0000	0.000	0.0000	0.0028	2.00
	0.5230	0.520	0.0030	0.0030	2.00
	0.9633	0.961	0.0023	0.0029	2.00
	1.9753	1.975	0.0003	0.0070	2.00
546.1	0.0000	0.000	0.0000	0.0028	2.00
	0.5181	0.516	0.0021	0.0031	2.00
	1.0002	0.997	0.0032	0.0033	2.00
	1.9973	1.993	0.0043	0.0084	2.00
590	0.0000	0.000	0.0000	0.0028	2.00
	0.5517	0.550	0.0017	0.0030	2.00
	1.0803	1.079	0.0013	0.0030	2.00
	2.0373	2.032	0.0053	0.0080	2.00
635	0.0000	0.000	0.0000	0.0028	2.00
	0.5591	0.558	0.0011	0.0031	2.00
	1.0518	1.050	0.0018	0.0030	2.00
	1.9274	1.923	0.0044	0.0079	2.00

เอกสารไม่ควบคุม

FM-708-02 R01 1/11/2021

DQEServices

DQE Services Co.,Ltd.
32 Soi Ladprao-Wanghin 55, Ladprao-Wanghin Rd., Ladprao, Bangkok 10230
Phone : +66 (0)2 538 2054, Email : dqeservicesinfo@gmail.com


ISO 17025:1995
CALIBRATION DATA

REPORT OF CALIBRATION

Certificate No. : SP24-001Page 4 of 5

Photometric Accuracy :

Wavelength (nm.)	CRMs Values (Abs)	UUC Reading (Abs)	Correction (Abs)	Uncertainty (Abs)	Coverage factor k
235	0.0000	0.000	0.0000	0.0050	2.00
	0.7469	0.743	0.0039	0.0057	2.00
257	0.0000	0.000	0.0000	0.0050	2.00
	0.8674	0.862	0.0054	0.0059	2.00
313	0.0000	0.000	0.0000	0.0050	2.00
	0.2919	0.289	0.0029	0.0051	2.00
350	0.0000	0.000	0.0000	0.0050	2.00
	0.6430	0.641	0.0020	0.0055	2.00

เอกสารไม่ควบคุม

FM-708-02 R01 1/11/2021

DQE Services Co., Ltd. 32 Soi Ladprao-Wanghin 55, Ladprao-Wanghin Rd., Ladprao, Bangkok 10230 Phone : +66 (0)2 538 2054, Email : dgeservicesinfo@gmail.com				
REPORT OF CALIBRATION Certificate No. : SP24-001 Page 5 of 5 Wavelength Accuracy :				
CRMs Values (nm.)	UUC Reading (nm.)	Correction (nm.)	Uncertainty (nm.)	Coverage factor k
241.72	241.2	0.52	0.18	2.00
279.45	279.0	0.45	0.18	2.00
287.81	287.4	0.41	0.18	2.00
334.06	333.8	0.26	0.18	2.00
360.93	360.6	0.33	0.18	2.00
418.59	418.4	0.19	0.18	2.00
445.94	445.8	0.14	0.18	2.00
453.66	453.4	0.26	0.18	2.00
460.02	459.8	0.22	0.18	2.00
536.59	536.4	0.19	0.18	2.00
637.98	638.0	-0.02	0.18	2.00
431.38	431.2	0.18	0.18	2.00
472.50	472.5	0.00	0.18	2.00
513.47	513.4	0.07	0.18	2.00
528.88	528.9	-0.02	0.18	2.00
573.17	573.4	-0.23	0.18	2.00
585.35	585.2	0.15	0.20	2.00
684.40	684.4	0.00	0.18	2.00
740.72	741.0	-0.28	0.20	2.00
748.55	748.8	-0.25	0.18	2.00
807.03	807.1	-0.07	0.18	2.00
879.28	879.5	-0.22	0.18	2.00

Remark : - UUC = Unit Under Calibration

- N/A = Not Available

- The result expanded uncertainty of measurement U is stated as the standard uncertainty of measurement multiplied by the coverage factor k,

which for a normal distribution corresponds to a coverage probability of approximately 95%

- * Indicates non TISI accredited

- End of Certificate -

เอกสารไม่ควบคุม

PM-708-02 Rev 1/11/2021



PinAAcle 900F Preventive Maintenance Report

Company Name: UNITED ANALYST AND ENGINEERING

Instrument Location: BANGCHAK, PRAKHANONG
BANGKOK, 10260

Instrument Serial No.: PFBS20031902

Date: 26-Jun-2023

เอกสารไม่ควบคุม

PinAAcle 900F Preventive Maintenance (PM)			
Company Name:	UNITED ANALYST AND ENGINEERING		
Address (Instrument Location):	BANGCHAK, PRAKHANONG, BANGKOK, 10260		
Serial Number:	PFBS20031902	PM Number:	2/2
Customer Name (if applicable):	K. SATIDA	Telephone Number:	095-558-0049
Customer Support Engineer Name:	K. DUANG	Service Order Number:	WO-02273773
Date PM Performed: (DD-MM-YYYY)	Jun 26, 2023	Next PM Due Date: (DD-MM-YYYY)	Dec 30, 2023
Standard Labor Hours to Complete PM :		5 hours	

Part Number	Release	Publication Date	
09370145 Rev.9	A	January 2018	

Scope

The purpose of this PM is to ensure the continued functionality of the PinAAcle 900F by inspecting and replacing any worn or damaged parts. This service should only be performed by a trained representative of PerkinElmer.

The customer should save their method before the PM begins.

General Instructions:

The customer must provide the engineer operational data to demonstrate recent instrument performance prior to starting the PM.

Always check with the customer before making any changes that may affect the customer's analysis or calibration, including a current back-up of system software and/or data files.

The completed document should be signed by an authorized PerkinElmer and customer representative and left with the customer.

Update the PM sticker and instrument logbook as required.

Copyright Information

This document contains proprietary information that is protected by copyright. All rights are reserved.

No part of this publication may be reproduced in any form whatsoever or translated into any language without the prior, written permission of PerkinElmer, Inc.

Copyright © 2013 PerkinElmer, Inc.

Trademarks

Registered names, trademarks, etc. used in this document, even when not specifically marked as such, are protected by law. PerkinElmer is a registered trademark of PerkinElmer, Inc. All other trademarks and registered trademarks not owned by PerkinElmer, Inc. or its subsidiaries that are depicted herein are the property of their respective owners. Except as specifically set forth in its terms and conditions of sale, PerkinElmer makes no Warranty of any kind with regard to this document, including, but not limited to, the implied warranties of merchantability and fitness for a particular purpose.

PerkinElmer shall not be liable for incidental or consequential damages in connection with the furnishing or use of this document.

Component List

Component / Specific Model	Serial #	Configuration Notes

Parts Lists

Parts Included with the PM		
Part Number (if applicable)	Description	Quantity
B0501696	Fan Filters	N/A
N3160156	O-Ring Kits for Sampling Introduction (Stainless Steels Nebulizer)	N/A
N3160157	O-Ring Kits for Sampling Introduction (Plastic Nebulizer)	N/A
N9301714	Replacement Acetylene Filter Cartridge	N/A
TH001022	Replacement Air Filter Cartridge	N/A

Additional Reagents and Standards Required for PM

Part Number (if applicable)	Description	Quality	Batch/Lot #	Expired Date (MM/YY)
N9300183	1000 mg/L Copper Standard	AR	26-87CUV1	30-Jan-2024

Additional Reagents and Standards Required for PM (Customer Support Solution)

Part Number (if applicable)	Description	Quantity	Batch/Lot #	Expiration Date (MM/YY)
N/A	DI Water	250 ml.	AR	AR
N/A	0.5% HNO ₃	250 ml.	AR	AR

เอกสารไม่ควบคุม

เอกสารไม่ควบคุม

Additional Tools Required for PM			
Part Number (if applicable)	Description	Quantity	Serial #
N1013000	0.2A Neutral density filter	1	MGO-252
N1013002	1.0A Neutral density filter	1	MGO-358
03030997	System 2 EDL Driver	1	03030997
N3050605	As System 2 EDL	1	16148
N3050121	Cu Lumina HCL	1	092216-010130
N3050109	Ba Lumina HCL	1	102416-040160
N3050139	K Lumina HCL	1	110716-010060
N3050152	Ni Lumina HCL	1	100516-030190

เอกสารไม่ควบคุม

7. Flame Interlock Check:

Description: Check to ensure that all safety interlocks are closed.

Parameter	Specification	Test Results	Pass/Fail
Flame Sensor	Air/C ₂ H ₂ Flame correctly shuts down	Active	Passed
Drain Sensor	Air/C ₂ H ₂ Flame correctly shuts down	Active	Passed
Nebulizer Sensor	Air/C ₂ H ₂ Flame correctly shuts down	Active	Passed
C ₂ H ₂ Pressure Sensor	Air/C ₂ H ₂ Flame correctly shuts down	Active	Passed
Air Pressure Sensor	Air/C ₂ H ₂ Flame correctly shuts down	Active	Passed
Burner Head Sensor	Choosing Nitrous Oxide as the oxidant should trigger an interlock shuts down	Active	Passed

8. After PM Performance tests:

8.1 Detector Linearity with Barium

Description: Ensures that the detector is linear in the Visible Range.

Parameter	Specification	Certificate Value at 553.6 nm (Abs.)	Test Results	Pass/Fail
1.0 A ND Filter	± 5% from Cert.	0.9798	0.9890	Passed
0.2 A ND Filter	± 5% from Cert.	0.2042	0.1975	Passed

8.2 Baseline Noise at 1.0 Absorbance with Barium

Description: Ensures that a high absorbance will not produce excessive noise.

Parameter	Specification	Results	Pass/Fail
Standard Deviation	≤ 0.010	0.0009	Passed

8.3 AA Baseline Noise with Copper

Description: Check baseline noise.

Parameter	Specification	Results	Pass/Fail
Standard Deviation	≤ 0.001	0.0002	Passed

เอกสารไม่ควบคุม

Procedure Checklist

Use (✓) to check off those steps in the checklist that have been completed.

1. General:

- ✓ Review the instrument performance with the customer and document any recent problems.
- ✓ Inspect the customer log book and make any appropriate PM entries.
- ✓ Perform general inspection of system for cleanliness.

2. PC Instrument Software:

- ✓ Instrument Software user files/databases archived, packed, and/or deleted as needed.

3. Mechanical:

- ✓ Inspect and clean all fans and filters. Replace filters if necessary
- ✓ Inspect all gas lines for leaks and/or wear. Replace if needed.
- ✓ Clean exterior of the instrument.
- ✓ Inspect the burner head, burner chamber, and nebulizer. Clean if needed as stated in the Hardware Guide.
- ✓ Check burner head dimensions with the feeler gauge as stated in the Hardware Guide in the Maintenance chapter section on cleaning the burner head and checking slot width. Replace if out of specification
- ✓ Check the condition of the end cap, burner head, and nebulizer O-rings. Replace if necessary.
- ✓ Check the drain system for signs of wear. Replace worn or damaged parts.
- ✓ Visually check for proper flame conditions when igniting the Air-C₂H₂ and N₂O-C₂H₂ flames (if applicable).

4. Electrical:

- ✓ Inspect PC boards. Clean if necessary.
- ✓ Carefully check all internal and external cable connections.
- ✓ Check instrument firmware revisions upgrade to current levels (if necessary)
- ✓ Run Diagnostics Test within the Advanced function of the Spectrometer page. Check the results in the service log folder in the Spectrometer BM Log Viewer.

5. Optics:

- ✓ Inspect and clean the sample compartment windows, if needed.
- ✓ Inspect optics. Clean or replace if necessary,

6. Gasses:

- ✓ Verify that the Gasses supplied to the instrument are within the pressure and purity specifications found in the PinAAcle 900 Series Pre-installation Checklist SDB.
- ✓ Verify that the acetylene filter and air filter element is dry. Replace if necessary.

เอกสารไม่ควบคุม

8.4 D₂ Background Compensation with Copper

Description: Verifies the instruments ability to compensate for Background absorption.

Parameter	Specification	Results	Pass/Fail
Standard Deviation	≤ 0.010	-0.0062	Passed

8.5 AA-BG Baseline Noise with Copper

Description: Ensures that background correction does not produce excessive noise.

Parameter	Specification	Results	Pass/Fail
Standard Deviation	≤ 0.005	0.0002	Passed

8.6 AA-BG Baseline Noise with Arsenic

Description: Ensures that background correction does not produce excessive noise at a low wavelength.

Parameter	Specification	Results	Pass/Fail
Standard Deviation	≤ 0.005	0.0014	Passed

8.7 Flame Sensitivity

Description: Instrument Sensitivity checked against Copper standard.

Standard Copper Sensitivity	Specification	Results (Abs.)	Pass/Fail
5 mg/L Sensitivity SS Neb (if applicable)	> 0.250 Abs.	NA	Not Applicable
2 mg/L Sensitivity HS Neb (if applicable)	> 0.250 Abs.	0.3467	Passed


10. Review:

- ✓ Review with the customer PM work performed.
- ✓ Review with the customer routine maintenance procedures.
- ✓ Discuss recommended customer supplied materials to have on hand.
- ✓ Attach PM sticker.

เอกสารไม่ควบคุม

Additional Comments

Additional Comments Regarding the PM



Review

The preventive maintenance checks and if applicable performance tests for PinAAcle 900F have been completed.

This PinAAcle 900F Passes ☒ Fails ☐ the preventive maintenance.

Review of Preventive Maintenance:

Authorized PerkinElmer Representative:

Drumming

Date:
26-Jun-2023
(DD-MMM-YYYY)

Authorized Customer Representative:

Satida

Date: 26-Jun-2023
(DD-MMM-YYYY)

List of Instrument Certificates for Environmental Quality Analysis

No.	Instrument/Equipment	Parameter	Manufacturer	Model/Serial No.	Calibrator	Certification No.	Date of Calibration	Due date of Calibration*
1	Atomic Absorption Spectrometer	CADMIUM IRON LEAD	Agilent Technologies	AA240FS / MY13160001	Agilent Technologies (Thailand) Co.,Ltd.	Preventive Maintenance Checklist	24 Jan 24	23 Jan 25
2	Atomic Absorption Spectrometer	ARSENIC	Perkin Elmer	PinAAcle 900F / PFB20031902	Perkin Elmer Co.,Ltd.	WO-02273773	26 Jun 23	25 Jun 24
3	Analytical Balance	TOTAL DISSOLVED SOLIDS	Mettler Toledo	XSR205DU / C210685394	National Food Institute,Ministry of Industry, Thailand	2402283-002-01	2 Apr 24	1 Apr 25
4	Analytical Balance	TOTAL SUSPENDED SOLIDS	Mettler Toledo	XSR205DU / C009071872	National Food Institute,Ministry of Industry, Thailand	2402283-001-01	2 Apr 24	1 Apr 25
5	pH Meter	pH	Horiba	LAQUA-PH210 / HA1M0043	technology promotion association (thailand-japan)	24CH310	12 Mar 24	11 Mar 25
6	Turbidity Meter (Portable)	TURBIDITY (NTU)	Oakton Instruments(China)	T100IR / 1120501017	Technology Promotion Association (Thailand-Japan)	23CH1148	15 Sep 23	13 Sep 24

Due Date of Calibration* : Based on the annual calibration plan. At least 1 time per year.



Cert.No.: 23CH1148
Page: 1 of 2

Certificate of Calibration

Equipment : Turbidity Meter
Manufacturer : Oakton
Model : T100IR
Serial No. : 1120501017
ID. No. : UAE.WAT.056/2563
Condition As-Received: Used Item
Received Date : 13 September 2023
Calibration Date : 14 September 2023
Reference : 2309-0458DSC-1
Submitted by : United Analyst and Engineering Consultant Co., Ltd.
3 Soi Udomsuk 41, Sukhumvit Road,
Bangchak, Phrakhanong, Bangkok 10260

Ambient Temperature : (25 ± 2.5) °C
Relative Humidity : (50 ± 20) %
Calibration Procedure : In-house method : CP-CH11
based on direct measurement by
using Formazin standard solution

Calibrated by : Walalak Sirthean

Approved by :
Approved Signatory

() Sathip Meangmai
(✓) Warakorn Lemgatrakul
() Ponpan Paipim

Issue Date : 15 September 2023

The Uncertainties are for a confidence probability of approximately 95%.

This certificate may not be reproduced other than in full, except with the prior written approval of the head of Calibration and Testing Equipment Services.

เอกสารไม่ควบคุม

A 0011853



มูลนิธิส่งเสริมวิทยาศาสตร์และเทคโนโลยีในภาค
การเกษตรเพื่อการพัฒนาที่ยั่งยืน
Foundation for Industrial Development National Food Institute
Food Industrial Laboratory Service Center



Calibration Certificate

Certificate No.: 2402283-001-01
Client name: UNITED ANALYST AND ENGINEERING CONSULTANT CO., LTD.
Address: 3 Soi Udomsuk 41, Sukhumvit Road,
Bangchack, Prakhonong, Bangkok 10260

Page 1 of 4

Equipment: Electronic Balance
Manufacturer: METTLER TOLEDO
Model: XSR205DU
Serial No.: C009071872
ID No.: UAE.WAO.012/2563
Order No.: 2402283
Operation No.: 2402283-001
Date of Receipt: 2 April 2024
Date of Calibration: 2 April 2024

Calibrated by Mr.Jerawut Prapawuttipong
Scientist

Approved by
(Mr.Pheraphat Tuanjit)
Manager, Division of Calibration Laboratory
Responsible for the Technical Management Team

Date of Issue: 9 April 2024

The uncertainties are for a confidence probability of approximately 95%

This Certificate is issued in accordance with the conditions of accreditation granted by the Thai Laboratory Accreditation Scheme which has assessed the measurement capability of the laboratory and its traceability to recognized national standards and to the units of measurement realized at the corresponding national standards laboratory. This certificate may not be reproduced other than in full except with the prior written approval of the National Food Institute.

F-CS-009 Revision: 01 Date: 20-04-65



เอกสารไม่ควบคุม



Cert.No.: 23CH1148
Page: 2 of 2

Condition of this calibration result

1. Reference Standard Instruments :

This certification is traceable to the International System of unit (SI unit) through-
Technology Promotion Association (Thailand-Japan).

Instruments	Serial No.	ID No.	Certificate No.	Due date
1) Thermo-Hygrograph	1103328	130EC010	23C1361	13 June 2024
2) Electronic Balance	1124013382	140RC006	23MM18	20 Feb 2024

2. Standard Material : The Formazin suspension has been prepared gravimetric from

Material	Manufacturer	Lot No.	Assay
1) Hexamethylenetetramine	HIMEDIA	0000493947	99.65%
2) Hydrazinium Sulfate	HIMEDIA	0000522014	99.40%

3. This certificate is valid only to the item calibrated on date and place of calibration.

Calibration result

Performing five - Formazin suspension standard curve by using 0,20,100,400,800 NTU
Turbidity Meter Serial Number : 1120501017

Standard Formazine suspension (NTU)	UUC* Reading (NTU)	Uncertainty of Measurement (± NTU)	Coverage Factor k
0	0.00	0.0067	2.00
20	20.3	0.39	2.00
100	101	0.76	2.00
400	401	1.5	2.05
800	800	2.1	2.23

Remark - UUC* = Unit Under Calibration
- NTU = Nephelometric Turbidity Units

The reported uncertainty of measurement was based on a standard uncertainty multiplied by a coverage factor k, providing a level of confidence of approximately 95 %.

-000-

เอกสารไม่ควบคุม

a 1179917



มูลนิธิส่งเสริมวิทยาศาสตร์และเทคโนโลยีในภาค
การเกษตรเพื่อการพัฒนาที่ยั่งยืน
Foundation for Industrial Development National Food Institute
Food Industrial Laboratory Service Center



Calibration Report

Certificate No.: 2402283-001-01
Equipment: Electronic Balance
Model: XSR205DU
Serial No.: C009071872
Capacity: 220 g

Manufacturer: METTLER TOLEDO
Resolution: 0.00001 g / 0.0001 g
ID No.: UAE.WAO.012/2563

Page 2 of 4

Date of Calibration: 2 April 2024
Environment Condition: Ambient Temperature: 24.5 ± 0.5 °C Relative Humidity: 47.5 ± 2.5 %
Place of Calibration: Laboratory, UNITED ANALYST AND ENGINEERING CONSULTANT CO., LTD.

Condition of Equipment: Good Condition

Condition of This Results of Calibration:

1. Calibration Method: NFI Method W-MA-001 In-House Method based on UKAS Lab 14 : 2019

2. Reference Standards:

Reference Standard	Model	Serial No.	Calibrated By	Certificate No.	Due Date
Standard Weight Class E2	1mg to 200g	8505567572	TCS	H03040535	8 April 2024
Instrument	Model	Serial No.	Calibrated By	Certificate No.	Due Date
Thermo-Hygro Meter	608-H1	NFLBTH 016/23	Quality Reborn	QK24-0343	9 February 2025

3. This certification is traceable to SI UNIT

4. This certificate was certified only for the instrument we calibrated.

5. This result of calibration was found accurate as shown on date and place of calibration only.

Calibration Results:

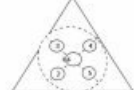
1. Repeatability of Reading:

Nominal Value (g)	Standard Deviation of Reading (g)
40	0.0000052
80	0.0000063
100	0.000048
200	0.000053

2. Off-Center Error:

A mass of 100 g was placed and moved to various position on pan.

The balance reading obtained is given in the table.



1	2	3	4	5	6	(Maximum Difference)
(g)	(g)	(g)	(g)	(g)	(g)	(g)
100.0002	100.0001	100.0002	99.9999	100.0001	100.0001	0.0003

F-CS-012 Revision: 01 Date: 20-04-65



เอกสารไม่ควบคุม

Calibration Report

Certificate No.: 2402283-001-01
Equipment: Electronic Balance
Model: XSR205DU
Serial No.: C09071872
Capacity: 220 g
Manufacturer: METTLER TOLEDO
Resolution: 0.00001 g / 0.0001 g
ID No.: UAE.WAO.012/2563

Date of Calibration: 2 April 2024 Page 3 of 4

Calibration Results: (Continued)
Calibration Range: 0 - 80 g
Calibration Adjustment: Internal Calibration

3. Departure from Nominal Value: (Range: 0 - 80 g ; Resolution: 0.00001 g)

Nominal Value (g)	Standard Value (g)	Average Reading (g)	Correction (g)	Uncertainty (± g)	Coverage Factor k
Unloaded	0.000000	0.00000	0.00000	0.0000268	2.00
0.001	0.001003	0.00101	-0.00001	0.0000091	2.00
0.005	0.005003	0.00499	0.00001	0.0000094	2.00
0.01	0.010003	0.01000	0.00000	0.0000091	2.00
0.05	0.049996	0.05000	0.00000	0.0000098	2.00
0.1	0.100011	0.10000	0.00001	0.000011	2.00
0.5	0.500016	0.50001	0.00001	0.000014	2.00
1	1.000003	1.00002	-0.00002	0.000016	2.00
2	2.000023	2.00001	0.00001	0.000017	2.00
5	5.000017	5.00002	0.00000	0.000020	2.00
10	10.000009	10.00000	0.00001	0.000026	2.00
20	20.000013	20.00002	0.00001	0.000037	2.00
30	30.000040	30.00003	0.00001	0.000052	2.00
50	50.000028	50.00004	-0.00001	0.000068	2.00
80	80.000068	80.00005	0.00002	0.00011	2.00

F-CS-012 Revision: 01 Date: 20-04-65

2008 35 หมู่ 5 ตำบลบ้านใหม่ อำเภอสามพราน จังหวัดนครปฐม
2008 Soi 35, Aun Amarin Road, Bang Yikhen Subdistrict, Bang Phai District, Bangkok 10700, Thailand
Tel : +66(0) 2422 8668 Fax : +66(0) 2422 8545



nfi.com

Calibration Report

Certificate No.: 2402283-001-01
Equipment: Electronic Balance
Model: XSR205DU
Serial No.: C09071872
Capacity: 220 g
Manufacturer: METTLER TOLEDO
Resolution: 0.00001 g / 0.0001 g
ID No.: UAE.WAO.012/2563

Date of Calibration: 2 April 2024 Page 4 of 4

Calibration Results: (Continued)
Calibration Range: 81 - 200 g
Calibration Adjustment: Internal Calibration

3. Departure from Nominal Value: (Range: 81 - 200 g ; Resolution: 0.0001 g)

Nominal Value (g)	Standard Value (g)	Average Reading (g)	Correction (g)	Uncertainty (± g)	Coverage Factor k
90	90.00010	90.0000	0.0001	0.00015	2.00
100	100.00006	100.0000	0.0001	0.00015	2.00
110	110.00007	110.0000	0.0001	0.00017	2.00
120	120.00009	120.0000	0.0001	0.00018	2.00
130	130.00010	130.0000	0.0001	0.00019	2.00
140	140.00014	140.0000	0.0001	0.00020	2.00
150	150.00009	150.0001	0.0000	0.00020	2.00
160	160.00010	160.0001	0.0000	0.00022	2.00
170	170.00012	170.0001	0.0000	0.00023	2.00
200	200.00016	200.0000	0.0002	0.00028	2.00

The reported uncertainty of measurement was based on a standard uncertainty multiplied by a coverage factor k, providing a level of confidence of approximately 95 %.

F-CS-012 Revision: 01 Date: 20-04-65

2008 35 หมู่ 5 ตำบลบ้านใหม่ อำเภอสามพราน จังหวัดนครปฐม
2008 Soi 35, Aun Amarin Road, Bang Yikhen Subdistrict, Bang Phai District, Bangkok 10700, Thailand
Tel : +66(0) 2422 8668 Fax : +66(0) 2422 8545



nfi.com

Calibration Certificate

Certificate No.: 2402283-002-01
Client name: UNITED ANALYST AND ENGINEERING CONSULTANT CO., LTD.
Address: 3 SOI UDOMSUK 41, SUKHUMVIT ROAD,
Bangchack, Prakhong, Bangkok 10260

Page 1 of 4

Equipment: Electronic Balance
Manufacturer: METTLER TOLEDO
Model: XSR205DU
Serial No.: C210685394
ID No.: UAE.WAO.010/2565

Order No.: 2402283
Operation No.: 2402283-002
Date of Receipt: 2 April 2024
Date of Calibration: 2 April 2024

Calibrated by Mr.Jerawut Prapawuttipong
Scientist
Date of Issue: 9 April 2024
Approved by (Mr.Pheraphat Tuanjit)
Manager, Division of Calibration Laboratory
Responsible for the Technical Management Team

The uncertainties are for a confidence probability of approximately 95%

This Certificate is issued in accordance with the conditions of accreditation granted by the Thai Laboratory Accreditation Scheme which has assessed the measurement capability of the laboratory and its traceability to recognized national standards and to the units of measurement realized at the corresponding national standards laboratory. This certificate may not be reproduced other than in full, except with the prior written approval of the National Food Institute.

F-CS-009 Revision: 01 Date: 20-04-65

2008 35 หมู่ 5 ตำบลบ้านใหม่ อำเภอสามพราน จังหวัดนครปฐม
2008 Soi 35, Aun Amarin Road, Bang Yikhen Subdistrict, Bang Phai District, Bangkok 10700, Thailand
Tel : +66(0) 2422 8668 Fax : +66(0) 2422 8545



nfi.com

Calibration Report

Certificate No.: 2402283-002-01
Equipment: Electronic Balance
Model: XSR205DU
Serial No.: C210685394
Capacity: 220 g
Manufacturer: METTLER TOLEDO
Resolution: 0.00001 g / 0.0001 g
ID No.: UAE.WAO.010/2565

Date of Calibration: 2 April 2024 Page 2 of 4

Environment Condition: Ambient Temperature: 24.5 ± 0.5 °C Relative Humidity: 47.5 ± 2.5 %
Place of Calibration: Laboratory, UNITED ANALYST AND ENGINEERING CONSULTANT CO., LTD.
Condition of Equipment: Good Condition

Condition of This Results of Calibration:

1. Calibration Method: NFI Method WMA-001 In-House Method based on UKAS Lab 14 : 2019

2. Reference Standards:

Reference Standard	Model	Serial No.	Calibrated By	Certificate No.	Due Date
Standard Weight Class E2	1mg to 200g	890567572	TCS	M23040335	8 April 2024
Instrument	Model	Serial No.	Calibrated By	Certificate No.	Due Date
Thermo-Hygro Meter	608-H1	NFI.BTH 016/23	Quality Reborn	QK24-0343	9 February 2025

3. This certification is traceable to SI UNIT

4. This certificate was certified only for the instrument we calibrated.

5. This result of calibration was found accurate as shown on date and place of calibration only.

Calibration Results:

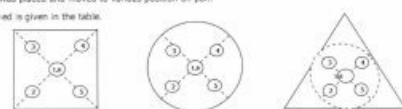
1. Repeatability of Reading:

Nominal Value (g)	Standard Deviation of Reading (g)
40	0.000042
80	0.000052
100	0.000048
200	0.000048

2. Off-Center Error:

A mass of 100 g was placed and moved to various position on pan.

The balance reading obtained is given in the table.



1	2	3	4	5	6	(Maximum Difference)
(g)	(g)	(g)	(g)	(g)	(g)	(g)
100.0000	100.0001	99.9999	99.9999	100.0001	100.0000	0.0001

F-CS-012 Revision: 01 Date: 20-04-65

2008 35 หมู่ 5 ตำบลบ้านใหม่ อำเภอสามพราน จังหวัดนครปฐม
2008 Soi 35, Aun Amarin Road, Bang Yikhen Subdistrict, Bang Phai District, Bangkok 10700, Thailand
Tel : +66(0) 2422 8668 Fax : +66(0) 2422 8545



nfi.com

Calibration Report

Certificate No.: 2402283-002-01
Equipment: Electronic Balance
Model: XSR205DU
Serial No.: C210685394
Capacity: 220 g
Manufacturer: METTLER TOLEDO
Resolution: 0.00001 g / 0.0001 g
ID No.: UAE.WAO.010/2565

Date of Calibration: 2 April 2024 **Page 3 of 4**

Calibration Results: (Continued)

Calibration Range: 0 - 80 g

Calibration Adjustment: Internal Calibration

3. Departure from Nominal Value: (Range: 0 - 80 g ; Resolution: 0.00001 g)

Nominal Value (g)	Standard Value (g)	Average Reading (g)	Correction (g)	Uncertainty (± g)	Coverage Factor k
Unloaded	0.000000	0.000000	0.000000	0.0000086	2.00
0.001	0.001003	0.001011	-0.000011	0.0000089	2.00
0.005	0.005003	0.005000	0.000003	0.0000092	2.00
0.01	0.010003	0.010000	0.000003	0.0000089	2.00
0.05	0.049996	0.050000	0.000004	0.0000096	2.00
0.1	0.100011	0.100000	0.000011	0.000011	2.00
0.5	0.500016	0.500001	0.000015	0.000014	2.00
1	1.000003	1.000002	-0.000001	0.000016	2.00
2	2.000023	2.000001	0.000022	0.000017	2.00
5	5.000017	5.000002	0.000015	0.000020	2.00
10	10.000009	10.000000	0.000009	0.000026	2.00
20	20.000031	20.000000	0.000031	0.000037	2.00
30	30.000040	30.000001	0.000039	0.000050	2.00
50	50.000028	50.000002	0.000026	0.000068	2.00
80	80.000068	80.000002	0.000066	0.00011	2.00

F-CS-012 Revision: 01 Date: 20-04-65

2008 ถนนสุขุมวิท 36 แขวงคลองเตย เขตคลองเตย กรุงเทพมหานคร 10110
2008 Soi 36, Asoke Road, Bang 11 Khlong Toei, Bangkok 10110, Thailand
Tel : +66(0) 2422 8588 Fax : +66(0) 2422 8545 **nfi.co.th**



Calibration Report

Certificate No.: 2402283-002-01
Equipment: Electronic Balance
Model: XSR205DU
Serial No.: C210685394
Capacity: 220 g
Manufacturer: METTLER TOLEDO
Resolution: 0.00001 g / 0.0001 g
ID No.: UAE.WAO.010/2565

Date of Calibration: 2 April 2024 **Page 4 of 4**

Calibration Results: (Continued)

Calibration Range: 81 - 200 g

Calibration Adjustment: Internal Calibration

3. Departure from Nominal Value: (Range: 81 - 200 g ; Resolution: 0.0001 g)

Nominal Value (g)	Standard Value (g)	Average Reading (g)	Correction (g)	Uncertainty (± g)	Coverage Factor k
90	90.00010	90.00001	0.00009	0.00015	2.00
100	100.00006	100.00001	0.00005	0.00015	2.00
110	110.00007	110.00001	0.00006	0.00016	2.00
120	120.00009	120.00000	0.00009	0.00017	2.00
130	130.00010	130.00000	0.00010	0.00019	2.00
140	140.00014	140.00000	0.00014	0.00020	2.00
150	150.00005	150.00001	0.00004	0.00020	2.00
160	160.00010	160.00001	0.00009	0.00022	2.00
170	170.00012	170.00001	0.00011	0.00023	2.00
200	200.00016	200.00002	0.00014	0.00028	2.00

The reported uncertainty of measurement was based on a standard uncertainty multiplied by a coverage factor k, providing a level of confidence of approximately 95 %.

F-CS-012 Revision: 01 Date: 20-04-65

2008 ถนนสุขุมวิท 36 แขวงคลองเตย เขตคลองเตย กรุงเทพมหานคร 10110
2008 Soi 36, Asoke Road, Bang 11 Khlong Toei, Bangkok 10110, Thailand
Tel : +66(0) 2422 8588 Fax : +66(0) 2422 8545 **nfi.co.th**



TECHNOLOGY PROMOTION ASSOCIATION (THAILAND-JAPAN)
CORPORATE SERVICES 3: EQUIPMENT CALIBRATION AND TESTING SERVICES
534/4 PATTANAKARN ROAD SOI 18, SUANLUANG, SUANLUANG BANGKOK 10250
TEL. 0-2717-3000-29 FAX. 0-2719-9484



Certificate of Calibration

Cert. No.: 24CH310
Page: 1 of 3

Equipment : pH Meter
Manufacturer : Horiba
Model : LAQUA-PH210
Serial No. : HA1M0043
ID No. : UAE.EFM.013/2565(EFM.pH.03/65)
Condition As-Received: Used Item
Received Date : 12 March 2024
Calibration Date : 13 March 2024
Reference : 2403-0386WSC-3
Submitted by : United Analyst and Engineering Consultant Co.,Ltd.
3 Soi Udomsuk 41, Sukhumvit Road,
Bangchak, Phrakhanong, Bangkok 10260
Ambient Temperature : (25 ± 2.5) °C
Relative Humidity : (50 ± 15) %
Calibration Procedure : In - house method :
- CP-CH5 by direct measurement with DC voltage
standard and direct measurement with
certified reference material (CRM)
- CP-CH8 by comparison with temperature standard

Calibrated by : Warakorn Lerngatrakul

Approved by :
Approved Signatory

() Pornthippa Tameyakul
() Unnopphol Harachai
(✓) Sathip Meangmai

Issue Date : 15 March 2024

The Uncertainties are for a confidence probability of approximately 95%

This certificate may not be reproduced other than in full, except with the prior written
Approval of the head of Corporate Services 3: Equipment Calibration and Testing Services



Cert. No.: 24CH310
Page: 2 of 3

Condition of this calibration result

1. Reference Standard Instrument

Instrument	Serial No.	ID No.	Cert. No.	Due Date
1) Document Process Calibrator	54030049	130RC116	23E2802	27 Aug 2024
2) Ref. Standard Thermometer	4982054	110RC044	23I908	26 July 2024

This certification is traceable to the International System of Unit maintained through:-
- Technology Promotion Association (Thailand-Japan)

2. Certified Reference Materials : The measurement results are traceable to SI through CPA chem Ltd.,
ANSI-ASQ National Accreditation Board, Accredited No. AR-1835

Buffer Solution	Manufacturer	Lot No.	Exp. date
pH 4.008	CPA chem	940102	27 Nov 2025
pH 6.986	CPA chem	940104	02 Nov 2024
pH 9.997	CPA chem	940106	02 Nov 2024

3. This certificate is valid only to the item calibrated on date and place of calibration.

Calibration Results

Function : mV Measurement

Performing standard curve by Document Process Calibrator at pH (4.7)(7.10)

Unit Under Calibration	Nominal Value	Standard Voltage Input	Actual Reading		Uncertainty of Measurement (± mV)	Coverage factor k
	pH	mV	mV	pH		
pH Meter S/N.: HA1M0043	4.00	177.48	177.4	4.01	0.058	2.00
	7.00	0.00	-0.2	7.00	0.058	2.00
	10.00	-177.48	-177.6	10.01	0.058	2.00



Cert.No.: 24CH310
Page.: 3 of 3

Calibration Results

Function : pH Measurement

Performing three buffers standard curve by using buffer nominal pH (4,7)(7,10)

Unit Under Calibration	Standard pH Buffer Solution	Actual pH Reading	Actual mV Reading (mV)	Uncertainty of pH Measurement (\pm)	Coverage factor k
pH Electrode S/N.: Q92M0181	4.008	4.01	177.4	0.0079	2.00
	6.986	7.00	2.0	0.011	2.00
	6.986	7.00	1.5	0.011	2.00
	9.997	10.00	-171.3	0.0092	2.00

Function : Temperature Measurement

(*) Without adjustment

This equipment was connected with Temperature Probe;

- Model : 9652-10D
- Serial No. : Q92M0181

Dimension of probe

- Length : 103 mm.
- Diameter : 16 mm.
- Immersion Depth : 90 mm.

Calibration Point (°C)	Standard Temperature (°C)	UUC* Reading (°C)	Error (°C)	Uncertainty of measurement (\pm °C)	Coverage factor k
25.0	25.002	25.0	-0.002	0.13	2.00
30.0	30.003	30.0	-0.003	0.13	2.00
35.0	35.002	35.0	-0.002	0.13	2.00

Remark : - UUC* = Unit Under Calibration

The reported uncertainty of measurement was based on a standard uncertainty multiplied by a coverage factor k, providing a level of confidence of approximately 95 %.

-o0o-

Sadhip

a 1206338



Agilent 55 240 280 Series Atomic Absorption Spectroscopy Systems

Preventive Maintenance Checklist

Agilent Preventive Maintenance provides factory recommended service for your analytical systems to assure reliable operation and the accuracy of your results.

Delivered by highly trained and certified service engineers using genuine Agilent parts and supplies, Agilent Preventive Maintenance provides everything you need to reduce unplanned downtime and keep your systems operating at their peak. This checklist will be completed at the end of the service and provided to you as a record of the installation.

Note: While non-current production AA instrument and/or accessory models are not covered specifically in this document it can be used as a basic reference.

For more information about Agilent Technologies services please visit our web site using the following URL: <http://www.agilent.com/en-us/services>

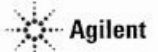
Introduction

Customer Information

- Customers should provide all necessary operating supplies upon request of the engineer.
- A customer representative should be available to the engineer while performing the preventive maintenance procedures.
- Any parts, not included in the Parts Lists section of this document, are not part of the recommended Preventive Maintenance service, nor are they included in the price of this service.
- If a system requires the use of extra or special procedures and/or parts for the maintenance service, then these must be ordered separately and charged as a repair, which may incur additional costs.

Revision: 10.00, Issued: November 2021

© Agilent Technologies, Inc. 2021



เอกสารไม่ควบคุม



Instrument Preventive Maintenance Checklist

Important Customer Web Links

- For more information about Agilent Technologies services, please visit our website using the following URL: <http://www.agilent.com/en-us/products/crosslab-instrument-services/service-repair>
- To access Agilent University, visit <http://www.agilent.com/crosslab/university/> to learn about training options, which include online, classroom and onsite delivery. A training specialist can work directly with you to help determine your best options.
- A useful Agilent Resource Center web page is available, which includes short videos on maintenance, quick lists of consumables for new instruments, and other valuable information. Check out the Resource Page here: <https://www.agilent.com/en-us/agilentresources>
- Need technical support, FAQs, supplies? – visit our Support Home page at <http://www.agilent.com/search/support>
- Get answers. Share insights. Build connections. Join the Agilent Community at <https://community.agilent.com/welcome>

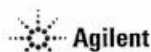
Service Engineer's Responsibilities

- Contact the customer and ensure that all necessary supplies are available before the preventive maintenance visit.
- Confirm the ability of the instrument to deliver continued safe operation as established via the Agilent AA safe operation flow chart. (Refer directly to the AA 55/240/280 Preventive Maintenance Scope of Work to make this decision.)
- Only select those pages that relate to the system or module being serviced.
- Complete empty fields with the relevant information.
- Complete the relevant checkboxes in the checklist using either a "X" or tick mark "✓".
- Check "Section not applicable" check boxes to indicate services/tasks not delivered, as appropriate.
- Complete the Preventive Maintenance service in the order of the tasks listed.
- Complete the Service Review section together with the customer.
- Complete the fields for page numbers at the foot of each selected page.
- Complete the total number of pages field in the Service Completion section.
- Ask the customer to sign the Service Completion section including the customer's and your signature.

This information is subject to change without notice.

Revision: 10.00, Issued: November 2021

© Agilent Technologies, Inc. 2021



เอกสารไม่ควบคุม



Instrument Preventive Maintenance Checklist

Instrument Maintenance

System Information

☐ Check this box if an instrument configuration report is attached instead of completing the table.

Instrument System Name and ID	
Instrument System Site and Location	UNITED ANALYST AND ENGINEERING CONSULTANT / 2nd Lab FL

List System Component Product Numbers	List the Serial Numbers of each Component
1. G 8432 A	17 03160001
2.	
3.	
4.	
5.	
6.	
7.	
8.	
9.	

Preparation, Safe operation and Initial performance checks

Revision: 10.00, Issued: November 2021

© Agilent Technologies, Inc. 2021



เอกสารไม่ควบคุม

Preventive Maintenance Procedures

FLAME SYSTEM section

☐ Section not applicable

Electronic components

- ☒ Review and confirm instrument configuration data in SVD
- ☒ Confirm power supply voltages using the **SVD Power Supply diagnostic**.
- ☒ For Dual Beam instruments - Confirm RBC frequency using the **SVD RBC frequency diagnostic**.

Mechanical components

- ☒ Check the burner adjuster controls for complete and free movement. If the burner adjuster needs lubrication, use Molykote 321 or mineral-based molybdenum disulphide grease.
- ☒ Run SVD tests to exercise all motor drives over the full range of their travel:
 - ☒ Monochromator drive
 - ☒ Slit drive
 - ☒ Lamp selector
 - ☐ ABA 14/15

Optics components

- ☒ Check that external optical surfaces are clean - Clean or replace as required.
- ☒ Use SVD and perform **Mono Wavelength Correction**.
- ☒ Use SVD and perform **Slit Calibration**.
- ☒ Use SVD and perform **Grating Squareness Diagnostic**.
- ☒ Use SVD and perform **Zero Order Offset/Mono Correction**.
- ☒ Use SVD and perform **Wavelength Repeatability**.
- ☒ Physically inspect selected HC lamps (customer to supply per their choice) and measure the % Gain for each lamp. Advise customer if lamps are showing emission degradation due to age.
- ☒ Check that the signal energy of the D2 and HC lamps track properly. Advise customer if their D2 lamp is showing emission degradation due to age.

Revision: 10.00, Issued: November 2021

© Agilent Technologies, Inc. 2021



เอกสารไม่ควบคุม

Sample Introduction and Atomization

- ☒ Inspect the burner interlock plate to ensure that the interlock pin is secure and correct for the burner type.
- ☒ Clean the burner slot with a clean white card.
- ☒ Check the uniformity of the slot width.
- ☒ Clean the burner if required.
- ☒ Change the burner o-ring.
- ☒ Clean the nebulizer, spray chamber and liquid trap.
- ☒ Change all o-rings and seals in the nebulizer, nebulizer block and spray chamber.
- ☒ Check that the pressure relief bung releases readily.
- ☒ Change o-rings on the fuel and oxidant delivery barbs
- ☒ Leave the liquid trap EMPTY and verify the flame will not ignite in this state.
- ☒ Refill liquid trap and check that overflow drains freely into the drain/waste tube.
- ☒ Check the drain/waste tube for good drainage. It should not have tight bends, kinks or loops and the lower end must be above the liquid level in the waste vessel
- ☒ Check and clean the igniter electrode

Gas handling components and safety interlocks

- ☒ Pressure test for leaks
- ☒ Leak test gasbox internal components and connections
- ☒ Check safety interlock status and operation using the **SVD Interlock monitoring diagnostic**.

Analytical performance for Flame systems

- ☒ Ignite a flame.
- ☒ Check that you can adjust the nebulizer uptake rate from 4 to 6.5 mL per minute.
- ☒ Optimize the instrument ready to perform Cu sensitivity test.
- ☒ Create a manual method to perform a Basic Cu ABS test - "Final Performance Testing"
- ☒ Run a PM completed sensitivity test for a 5 ppm copper sample and record the results in the AA PM Performance test results and measurements table.

Revision: 10.00, Issued: November 2021

© Agilent Technologies, Inc. 2021



เอกสารไม่ควบคุม

FURNACE SYSTEM section

☒ Section not applicable

Electronic components

- ☐ Review and confirm instrument configuration data in SVD
- ☐ Confirm power supply voltages using the **SVD Power Supply diagnostic**.

Mechanical components

- ☐ Run SVD tests to exercise all motor drives over the full range of their travel:
 - ☐ Monochromator drive
 - ☐ Slit drive
 - ☐ Lamp selector

Optics components

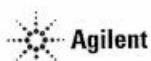
- ☐ Check that external optical surfaces are clean - Clean or replace as required.
- ☐ Use SVD and perform **Mono Wavelength Correction**.
- ☐ Use SVD and perform **Slit Calibration**.
- ☐ Use SVD and perform **Grating Squareness Diagnostic**.
- ☐ Use SVD and perform **Zero Order Offset/Mono Correction**.
- ☐ Use SVD and perform **Wavelength Repeatability**.
- ☐ Physically inspect selected HC lamps (customer to supply per their choice) and measure the % Gain for each lamp. Advise customer if lamps are showing emission degradation due to age.

Gas handling, water system and workhead component checks

- ☐ Inspect the GTA workhead gas hoses and connections for leaks.
- ☐ Pressure test for gas leaks
- ☐ If the cooler system is accessible (stand-alone) check for correct operation and coolant/water level - this includes any temperature and pressure settings plus filter cleaning (air flow and water).
- ☐ Inspect the GTA workhead water hoses and connections for leaks.
- ☐ Check all graphite components and replace if necessary.

Revision: 10.00, Issued: November 2021

© Agilent Technologies, Inc. 2021



เอกสารไม่ควบคุม

- ☐ Tube
- ☐ Electrodes
- ☐ Shroud

- ☐ Check and clean the end windows on the workhead.
- ☐ Check safety interlock operation.

Analytical performance for Furnace systems

- ☐ Optimize the instrument ready to perform Cu sensitivity test.
- ☐ Run the sensitivity test for a 25 ppb copper sample and record the results in the results table.

PSD autosampler accessory for Furnace systems

- ☒ Section NOT Applicable
- ☐ Check condition of the PSD capillary - replace if necessary
- ☐ Check condition and operation of PSD syringe - ensure it does not have air locks and bubbles.
- ☐ Change PSD rinse bottle o-ring.
- ☐ Check and clean the rinse vessel.
- ☐ Check the drain tube for good drainage. It should not have tight bends, kinks or loops and the lower end must be above the liquid level in the waste vessel.
- ☐ Ensure that the waste vessel is suitable for use with the furnace system.

Sample introduction pump system (SIPS) accessory

- ☒ Section NOT Applicable
- ☐ Re-torque screws securing the hubs, presser arms and pump rotors.
- ☐ Adjust each roller so that it rotates freely.
- ☐ Wipe clean the pump rotor rollers and pump bands with a dry clean cloth.
- ☐ Ensure that the presser arms and the surfaces near the pump are free from dirt and spills.
- ☐ Remove the pump module rear cover and check for the incursion of liquids and any signs of corrosion.
- ☐ Re-torque the nuts that fasten the motor mounting plates to the chassis.
- ☐ Check clips securing the diluents holder and replace if necessary.
- ☐ Disconnect, clean T-piece, and reassemble the tubing using the following steps.

Revision: 10.00, Issued: November 2021

© Agilent Technologies, Inc. 2021



เอกสารไม่ควบคุม

- ☐ Remove the T-piece by disconnecting the pump tubes, the pump bands and all other tubing.
- ☐ Place the T-piece in an ultrasonic bath containing strong detergent 1-5% Decon 30 or similar, for approximately 5-10 minutes.
- ☐ Wash the T-piece under a tap with a strong flow of water.
- ☐ Rinse with distilled water through all of the inlets in the reverse direction to normal sample flow.
- ☐ Reassemble.

Sample preparation system (SPS 4) accessory

- ☒ Section NOT Applicable

The Agilent SPS 4 autosampler is designed to need minimal maintenance.

The following maintenance requirements are suggested to maintain the performance of the autosampler.

- ☐ Cleaning the spill tray, rack location mat, end frames and chassis accessories with a damp soft cloth and diluted mild detergent.
- ☐ Cleaning the autosampler cover panels with domestic window cleaner.
- ☐ Checking the X-axis and Z-axis drive belts for cracks, splits, damaged teeth, excessive fraying, color changes or degradation from fumes.
- ☐ Check the X-axis, Theta-axis and Z-axis FFC cables for cracks, incorrect positioning, damaged edge or damaged connectors.

NOTE: The autosampler requires no extra lubrication throughout its lifetime.

For further details refer to the SPS 4 service manual G8410-90050.

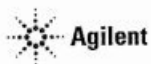
Sample preparation system (SPS 3) accessory

- ☒ Section NOT Applicable

- ☐ Check the x-axis and z-axis timing belts – Replace if there is any cracks, splits or color deterioration and belt tension.
- ☐ Check belt tensions - adjust if required
- ☐ Check the lubrication pad for single x-axis shaft. If pad is dry or customer has observed any vibration or erratic movements of the x-axis carriage, add 1 mL of Dow Corning 200 @ Fluid, 200 CS into the well.
- ☐ Check the auto-sampler ability to find tube positions - Calibrate if required.
- ☐ Clean the exterior surfaces of the accessory with soft lint free cloth. This cloth can be dampened with warm water or a mild detergent. Do not use organic solvents or abrasive cleaning agents.

Revision: 10.00, Issued: November 2021

© Agilent Technologies, Inc. 2021



เอกสารไม่ควบคุม

Vapor generation accessory VGA (hydride generator)

- ☒ Section NOT Applicable

- ☐ Inspect VGA gas supply hose.
- ☐ Inspect/replace VGA pump tubing.
- ☐ Check low gas pressure interlock setting – adjust if required.
- ☐ Check precision orifice gas flow setting – adjust if required.
- ☐ Check gas regulator pressure to 46 psi (325 kPa) – adjust if required.
- ☐ Clean the exterior surfaces of the accessory with soft lint free cloth. This cloth can be dampened with warm water or a mild detergent. Do not use organic solvents or abrasive cleaning agents.

UltrAA lamp accessory (external)

- ☒ Section NOT Applicable

- ☐ Check the condition of the power cable
- ☐ Clean the exterior surfaces of the accessory with soft lint free cloth. This cloth can be dampened with warm water or a mild detergent. Do not use organic solvents or abrasive cleaning agents.

Restore System

- ☒ If you have altered the customer's instrumentation during the course of PM, restore to the original status to allow the customer to conduct their normal activities (e.g., reload the customer's method.)

Guidance

If the PM service is performed prior to a qualification service, then use the qualification procedure as a guide for final instrument set up and checkout.

Revision: 10.00, Issued: November 2021

© Agilent Technologies, Inc. 2021



เอกสารไม่ควบคุม

Signature Page**Service Review**

- ☒ Attach available reports/printouts of all tests to this documentation.
- ☒ Record the Preventive Maintenance service activity in the customer's records/logbook.
- ☒ Update/reset instrument maintenance counters as appropriate.
- ☒ Affix the PM sticker to the system or instrument logbook based on the customer's request.
- ☒ Complete the Service Engineer Comments section if there are additional comments.
- ☒ Review this service, parts replaced, and test results obtained with the customer.
- ☒ If the instrument firmware was updated, record the details of the change in the Service Engineer's Comments box or if necessary, in the customer's IQ records.

Test Results

Test Description		
Flame optics PMT Gain test		
For copper at 324.8 nm, 4 mA, 0.5 nm slit width	< 55 %	44 %
Flame performance test with 5 ppm copper sample		
Air /acetylene, mixing paddle removed	Abs value > 0.5	0.7401 A-
Air /acetylene, mixing paddle installed, 10 replicates	%RSD < 1.0	0.5 % RSD
Deuterium furnace optics PMT Gain test		
For copper at 324.8 nm, 4 mA, 0.5 nm slit width	< 55 %	N/A
Deuterium furnace performance test with 25 ppb copper sample (327.4 nm)		
Precision %RSD	≤ 4.0%	N/A
Abs value	≥ 0.15	N/A
Zeeman furnace analytical performance: 25 ppb copper sample (327.4 nm)		
Precision %RSD	≤ 4.0%	N/A
Abs value	≥ 0.10	N/A
MSR%	≥ 70 %	N/A

Revision: 10.00, Issued: November 2021

© Agilent Technologies, Inc. 2021



เอกสารไม่ควบคุม

AA consumable and parts list table

Part Description		Product/Model # where used	PM supplied or Consumable	Instrument-Type
Test Solution - Cu 5ppm solution	6610030100	50 55 140 240 280	PM supplied	Common
Test Solution - Blank solution	5190-7001	50 55 140 240 280	PM supplied	Common
Copper, 1000 ug/mL, 100mL	5190-8279	50 55 140 240 280	*	Common
Kit, Mk 7 O-rings, aqueous, complete set	9910093400	50 55 140 240 280	PM supplied	Flame
Organic Kit	9910093500	50 55 140 240 280	PM supplied	Flame
Wire Nebulizer Cleaning	9910024700	50 55 140 240 280	consumable	Flame
Tubing-Capillary Std Nebs	9910024800	50 55 140 240 280	consumable	Flame
Capillary Tube-Hvac Neb (3) (organics only)	9910044000	50 55 140 240 280	consumable	Flame
Glass impact beads (5/pk)	9910025700	50 55 140 240 280	consumable	Flame
Teflon impact beads (5/pk) (organics only)	9910053300	50 55 140 240 280	consumable	Flame
Burner cleaning strip (100/pk)	9910053900	50 55 140 240 280	consumable	Flame
Window UV silica - round (right side)	2010082600	50 55 140 240 280	PM supplied	Common
Window UV silica - rectangular (left side)	2010082500	50 55 140 240 280	PM supplied	Common
Pad adhesive window (round)	4910012700	50 55 140 240 280	PM supplied	Common
Pad adhesive window (rectangular)	4910012800	50 55 140 240 280	PM supplied	Common
Electrode kit (1 pr) (D2)	6310003400	GTA120	PM supplied	Furnace
Shroud (D2)	6310003100	GTA120	PM supplied	Furnace
Zeeman electrode kit (1 pr)	6310003500	GTA120	PM supplied	Furnace
Zeeman shroud	6310003600	GTA120	PM supplied	Furnace
O-ring PSD rinse bottle	6910025900	PSD120	PM supplied	Furnace

* For engineers who only service AA instruments 5190-8279 can be used as a cheaper alternative for 6610030100.

Items classified as PM supplied in the above table are included in the standard PM

Those classified as consumable should be provided by the customer or charged to the customer if supplied by the Agilent service engineer.

Revision: 10.00, Issued: November 2021

© Agilent Technologies, Inc. 2021



เอกสารไม่ควบคุม

Service Engineer Comments (optional)

If there are any specific points you wish to note as part of performing the installation or other items of interest for the customer, please write in this box.

Service Completion

Service request number: 6006371115 Date service completed: 24 January 2024
Agilent signature: Worawit T. Customer signature: Janda
Total number of pages in this document: 13

Revision: 10.00, Issued: November 2021
© Agilent Technologies, Inc. 2021

Agilent
เอกสารไม่ควบคุม

Power Supply:

Averaging Period: 30.0
Datapoint Count: 20

	Lower Limit (V)	Actual (V)	Upper Limit (V)	Result:
12.00 V Rail	10.80	12.19	13.20	Passed
-12.00 V Rail	-13.20	-11.90	-10.80	Passed
5.00 V Rail	4.50	5.05	5.50	Passed
310.00 V Rail	279.00	320.00	341.00	Passed

Agilent
เอกสารไม่ควบคุม

SVD Results Report



Report ID: Diagnostic Start Time: 1/24/2024 9:41:24 AM Diagnostic End Time: 1/24/2024 10:10:45 AM
Customer: Service Engineer: Worawit T.
Address: Contact Details:

Instrument Configuration

Configuration:

Serial Number: MY13160001 Turret Type: Automatic
Instrument Model: Varian AA140/240/280 Number Of Lamps: 4
Flame Instrument: True Mono Type: Automatic
Furnace Instrument: True Gasbox Type: Y Gas Box
Zeeman Present: False Auto Burner Adjuster: False
Internal Zeeman: False Mains Frequency: 50
Internal UltraAA: False Firmware Version: 2.11
Optics Type: Double Beam Photomultiplier Type: Normal(900nm)
D2 BG Correction Fitted: True PWB Version: 45
Boot Block Version: 1.09

EEPROM Data:

Instrument Run Hours: 62609.832 D2 Run Hours: 49136.000
Zero Wavelength Offset: 30.148 D2 Serial Number: not set 1
Mono Correction: 0.765 D2 Install Date: 1/1/1970
Flame Hours: 29802.416 D2 Original Intensity: 1.000
D2 Last Intensity: 475.000

Frequency:

Averaging Period: 30.0
Datapoint Count: 20

Upper Limit: 51.00 Highest Measured Frequency: 50.00
Average Frequency: 50.00
Lower Limit: 49.00 Lowest Measured Frequency: 50.00

Result: **Passed**

Report Generated At: 1/24/2024 10:11:18 AM

1

SVD Results Report SVD


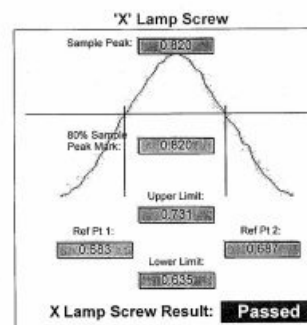
เอกสารไม่ควบคุม

Optics

Beam Balance:

Lamp Type: Copper
Lamp Socket Used: 3

Peak Selected: 324.80
Lamp Alignment: **Performed**



Grating Squareness:

Lamp Element(s): Copper
Lamp Turret Position: 3
Lamp Current(mA): 4.00
Slit Width(nm): 0.5
1st Order Wavelength(nm): 324.80
Lamp Alignment: **Performed**

	Lower Limit (nm)	Actual (nm)	Upper Limit (nm)	Result:
Zero Order	-0.10	0.00	0.10	Passed
First Order	324.45	324.75	325.15	Passed
Second Order	649.23	649.52	649.97	Passed

Agilent
เอกสารไม่ควบคุม

Agilent
เอกสารไม่ควบคุม

Wavelength Repeatability:

Lamp Used: Copper
Peak Used(nm): 324.750
Connected to Socket: 3

Lamp Current(mA): 4
Slit Width(nm): 0.2
Slit Height: Normal

Lamp Alignment: **Performed**

Lower Limit(nm) 324.758 324.888 Upper Limit(nm)

(Approach from Zero Order)

Sample 1: 324.828

Sample 3: 324.828

Sample 5: 324.823

Sample 7: 324.823

Sample 9: 324.823

(Approach from end)

Sample 2: 324.828

Sample 4: 324.823

Sample 6: 324.823

Sample 8: 324.823

Sample 10: 324.823

Mean: 324.825

Standard Deviation: 0.002

Result: **Passed**

Mechanical

Wavelength Drive:

Passed

Slit Drive:

Passed

Turret Drive:

Passed

Auto Burner Adjuster Drive:

Untested

Miscellaneous

Signal Processing Linearity:

Calculate Mode: New Calc Mode

	Lower Limit	Actual	Upper Limit	Result:
S0	114	261	297	Passed
S1	156	165	191	Passed
S2	271	296	332	Passed
S3	474	507	579	Passed
S4	825	918	1008	Passed
S5	1435	1528	1754	Passed
S6	2498	2769	3053	Passed
S7	4347	4752	5313	Passed

Interlocks:

Burner Fitted:	Working	Flame Detect:	Working
N2O Burner Fitted:	Untested	GCU Active:	Working
Flame Shield Closed:	Working	Oxidant Pressure:	Working
Gas Control Fitted:	Untested	Oxidant Changeover:	Untested
Pressure Release Bung Fitted:	Working	Ignition:	Working
Liquid Trap Fitted:	Working		

Report Generated At: 1/24/2024 10:11:18 AM

4

SVD Results Report

เอกสารไม่ควบคุม

Auto Lamp Recognition:

Lamp 1: Uncoded Lamp/Not Connected
Lamp 2: 87 - Silver/Cadmium/Lead/Zinc(UltrAA) (Ag/C
Lamp 3: 14 - Copper (Cu)
Lamp 4: Uncoded Lamp/Not Connected

Lamp 5: Not Supported
Lamp 6: Not Supported
Lamp 7: Not Supported
Lamp 8: Not Supported

Result: **Passed**

GTA Temperature Monitoring:

Not Performed

Notes:

PM 24 Jan 2024

Signatures:



Date



Worawit T.



Date

Report Generated At: 1/24/2024 10:11:18 AM

6

SVD Results Report

เอกสารไม่ควบคุม

Report Generated At: 1/24/2024 10:11:18 AM

5

SVD Results Report

เอกสารไม่ควบคุม

Sequential by time report

1/24/2024 11:46 AM

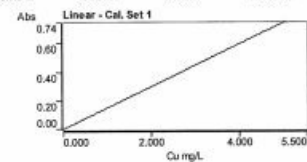
SpectraA

Page 1 of 1

Analyst
Date Started: 1/24/2024 11:39 AM GMT: 1/24/2024 4:39 AM
Worksheet: Cu S PPM Sense check
Comment:
Method: Cu
Computer name: DESKTOP-RSUFPS
Serial Number: MY13160001

Method: Cu (Flame)

Sample ID	Conc. mg/L	%RSD	Mean Abs
CAL ZERO	0.000	55.0	0.0003
	Readings		
	0.0002	0.0502	0.0004 1/24/2024
STANDARD 1	5.000	1.7	0.7419
	Readings		
	0.7274	0.7515	0.7408 1/24/2024



Curve Fit = Linear
Characteristic Conc = 0.028 mg/L
r = 1.0000
Calculated Conc = 0.000 5.000
Residuals = 0.000 0.000

Abs = 0.14833 x C + 0.000205

Sample 001	4.988	0.7	0.7401
	Readings		
	0.7454	0.7399	0.7349 1/24/2024



Analyst	
Date Started	1/24/2024 11:47 AM GMT: 1/24/2024 4:47 AM
Worksheet	Cu 5 PPM Precision
Comment	
Methods	Cu
Computer name	DESKTOP-R9UJFRS
Serial Number:	MY13160091

Method: Cu (Flame)

Sample ID	Exp Abs	%RSD	Mean Abs				
Cu Precision	0.723	0.5	0.7232				
Readings							
	0.7221	0.7195	0.7226	0.7283	0.7276	0.7260	
	0.7201	0.7213	0.7266	0.7174	1.042024		

The graph, titled "Cu Precision", plots Absorbance (Abs) against Time. The y-axis ranges from 0.00 to 0.75 with major ticks every 0.10 units. The x-axis ranges from 0.0 to 20.0 with major ticks every 5.0 units. The data is represented by a single, highly fluctuating line that remains consistently between 0.70 and 0.75 absorbance units throughout the 20-minute period, indicating high precision in the measurement.

PinAAcle 900F Preventive Maintenance Report

Company Name: UNITED ANALYST AND ENGINEERING

Instrument Location: BANGCHAK, PRAKHANONG
BANGKOK, 10260

Instrument Serial No.: PFBS20031902


Date: 26-Jun-2023

เอกสารไม่ควบคุม

เอกสารไม่ควบคุม

PinAcle 900F Preventive Maintenance (PM)

Company Name:	UNITED ANALYST AND ENGINEERING		
Address (Instrument Location):	BANGCHAK, PRAKHANONG, BANGKOK, 10260		
Serial Number:	PFB520031902	PM Number:	2/2
Customer Name (if applicable):	K. SATIDA	Telephone Number:	095-558-0049
Customer Support Engineer Name:	K. DUANG	Service Order Number:	WO-02273773
Date PM Performed: (DD-MMM-YYYY)	Jun 26, 2023	Next PM Due Date: (DD-MMM-YYYY)	Dec 30, 2023
Standard Labor Hours to Complete PM :		5 hours	

Part Number	Release	Publication Date	
09370145 Rev.9	A	January 2018	

Scope

The purpose of this PM is to ensure the continued functionality of the PinAAcle 900F by inspecting and replacing any worn or damaged parts. This service should only be performed by a trained representative of BorkinElmer.

The customer should save their method before the PM begins.

General Instructions:

The customer must provide the engineer operational data to demonstrate recent instrument performance prior to starting the PM.

Always check with the customer before making any changes that may affect the customer's analysis or calibration, including a current back-up of system software and/or data files.

The completed document should be signed by an authorized PerkinElmer and customer representative and left with the customer.

Update the PM sticker and instrument logbook as required.

Copyright Information

This document contains proprietary information that is protected by copyright. All rights are reserved. No part of this publication may be reproduced in any form whatsoever or translated into any language without the prior, written permission of PerkinElmer, Inc.

Copyright © 2013 PerkinElmer, Inc.

Trademarks

Registered names, trademarks, etc. used in this document, even when not specifically marked as such, are protected by law. PerkinElmer is a registered trademark of PerkinElmer, Inc. All other trademarks and registered trademarks not owned by PerkinElmer, Inc. or its subsidiaries that are depicted herein are the property of their respective owners. Except as specifically set forth in its terms and conditions of sale, PerkinElmer makes no Warranty of any kind with regard to this document, including, but not limited to, the implied warranties of merchantability and fitness for a particular purpose.

PerkinElmer shall not be liable for incidental or consequential damages in connection with the furnishing or use of this document.

Component List

Component / Specific Model	Serial #	Configuration Notes

Parts Lists

Parts Included with the PM		
Part Number (if applicable)	Description	Quantity
B0501696	Fan Filters	N/A
N3160156	O-Ring Kits for Sampling introduction (Stainless Steels Nebulizer)	N/A
N3160157	O-Ring Kits for Sampling Introduction (Plastic Nebulizer)	N/A
N9301714	Replacement Acetylene Filter Cartridge	N/A
TH001022	Replacement Air Filter Cartridge	N/A

Additional Reagents and Standards Required for PM

Part Number (if applicable)	Description	Quality	Batch/Lot #	Expired Date (MM/YY)
N9300183	1000 mg/L Copper Standard	AR	26-87CUY1	30-Jan-2024

Additional Reagents and Standards Required for PM (Customer Support Solution)

Part Number (if applicable)	Description	Quantity	Batch/Lot #	Expiration Date (MM/YY)
N/A	DI Water	250 ml.	AR	AR
N/A	0.5% HNO ₃	250 ml.	AR	AR

Additional Tools Required for PM			
Part Number (if applicable)	Description	Quantity	Serial #
N1013000	0.2A Neutral density filter	1	MGO-252
N1013002	1.0A Neutral density filter	1	MGO-358
03030997	System 2 EDL Driver	1	03030997
N3050605	As System 2 EDL	1	16148
N3050121	Cu Lumina HCL	1	092216-010130
N3050109	Ba Lumina HCL	1	102416-040160
N3050139	K Lumina HCL	1	110716-010060
N3050152	Ni Lumina HCL	1	100516-030190

เอกสารไม่ควบคุม

7. Flame Interlock Check:

Description: Check to ensure that all safety interlocks are closed.

Parameter	Specification	Test Results	Pass/Fail
Flame Sensor	Air/C ₂ H ₂ Flame correctly shuts down	Active	Passed
Drain Sensor	Air/C ₂ H ₂ Flame correctly shuts down	Active	Passed
Nebulizer Sensor	Air/C ₂ H ₂ Flame correctly shuts down	Active	Passed
C ₂ H ₂ Pressure Sensor	Air/C ₂ H ₂ Flame correctly shuts down	Active	Passed
Air Pressure Sensor	Air/C ₂ H ₂ Flame correctly shuts down	Active	Passed
Burner Head Sensor	Choosing Nitrous Oxide as the oxidant should trigger an interlock shuts down	Active	Passed

8. After PM Performance tests:

8.1 Detector Linearity with Barium

Description: Ensures that the detector is linear in the Visible Range.

Parameter	Specification	Certificate Value at 553.6 nm (Abs.)	Test Results	Pass/Fail
1.0 A ND Filter	± 5% from Cert.	0.9798	0.9890	Passed
0.2 A ND Filter	± 5% from Cert.	0.2042	0.1975	Passed

8.2 Baseline Noise at 1.0 Absorbance with Barium

Description: Ensures that a high absorbance will not produce excessive noise.

Parameter	Specification	Results	Pass/Fail
Standard Deviation	≤ 0.010	0.0009	Passed

8.3 AA Baseline Noise with Copper

Description: Check baseline noise.

Parameter	Specification	Results	Pass/Fail
Standard Deviation	≤ 0.001	0.0002	Passed

เอกสารไม่ควบคุม

Procedure Checklist

Use (✓) to check off those steps in the checklist that have been completed.

1. General:

- ✓ Review the instrument performance with the customer and document any recent problems.
- ✓ Inspect the customer log book and make any appropriate PM entries.
- ✓ Perform general inspection of system for cleanliness.

2. PC Instrument Software:

- ✓ Instrument Software user files/databases archived, packed, and/or deleted as needed.

3. Mechanical:

- ✓ Inspect and clean all fans and filters. Replace filters if necessary
- ✓ Inspect all gas lines for leaks and/or wear. Replace if needed.
- ✓ Clean exterior of the instrument.
- ✓ Inspect the burner head, burner chamber, and nebulizer. Clean if needed as stated in the Hardware Guide.
- ✓ Check burner head dimensions with the feeler gauge as stated in the Hardware Guide in the Maintenance chapter section on cleaning the burner head and checking slot width. Replace if out of specification
- ✓ Check the condition of the end cap, burner head, and nebulizer O-rings. Replace if necessary.
- ✓ Check the drain system for signs of wear. Replace worn or damaged parts.
- ✓ Visually check for proper flame conditions when igniting the Air-C₂H₂ and N₂O-C₂H₂ flames (if applicable).

4. Electrical:

- ✓ Inspect PC boards. Clean if necessary.
- ✓ Carefully check all internal and external cable connections.
- ✓ Check instrument firmware revisions upgrade to current levels (if necessary)
- ✓ Run Diagnostics Test within the Advanced function of the Spectrometer page. Check the results in the service log folder in the Spectrometer BM Log Viewer.

5. Optics:

- ✓ Inspect and clean the sample compartment windows, if needed.
- ✓ Inspect optics. Clean or replace if necessary,

6. Gasses:

- ✓ Verify that the Gasses supplied to the instrument are within the pressure and purity specifications found in the PinAAcle 900 Series Pre-installation Checklist SDB.
- ✓ Verify that the acetylene filter and air filter element is dry. Replace if necessary.

เอกสารไม่ควบคุม

8.4 D₂ Background Compensation with Copper

Description: Verifies the instruments ability to compensate for Background absorption.

Parameter	Specification	Results	Pass/Fail
Standard Deviation	≤ 0.010	-0.0062	Passed

8.5 AA-BG Baseline Noise with Copper

Description: Ensures that background correction does not produce excessive noise.

Parameter	Specification	Results	Pass/Fail
Standard Deviation	≤ 0.005	0.0002	Passed

8.6 AA-BG Baseline Noise with Arsenic

Description: Ensures that background correction does not produce excessive noise at a low wavelength.

Parameter	Specification	Results	Pass/Fail
Standard Deviation	≤ 0.005	0.0014	Passed

8.7 Flame Sensitivity

Description: Instrument Sensitivity checked against Copper standard.

Standard Copper Sensitivity	Specification	Results (Abs.)	Pass/Fail
5 mg/L Sensitivity SS Neb (if applicable)	> 0.250 Abs.	NA	Not Applicable
2 mg/L Sensitivity HS Neb (if applicable)	> 0.250 Abs.	0.3467	Passed


10. Review:

- ✓ Review with the customer PM work performed.
- ✓ Review with the customer routine maintenance procedures.
- ✓ Discuss recommended customer supplied materials to have on hand.
- ✓ Attach PM sticker.

เอกสารไม่ควบคุม

Additional Comments

Additional Comments Regarding the PM



Review

The preventive maintenance checks and if applicable performance tests for PinAAcle 900F have been completed.

This PinAAcle 900F Passes ☒ Fails ☐ the preventive maintenance.

Review of Preventive Maintenance:

Authorized PerkinElmer Representative:

Drumming

Date:
26-Jun-2023
(DD-MMM-YYYY)

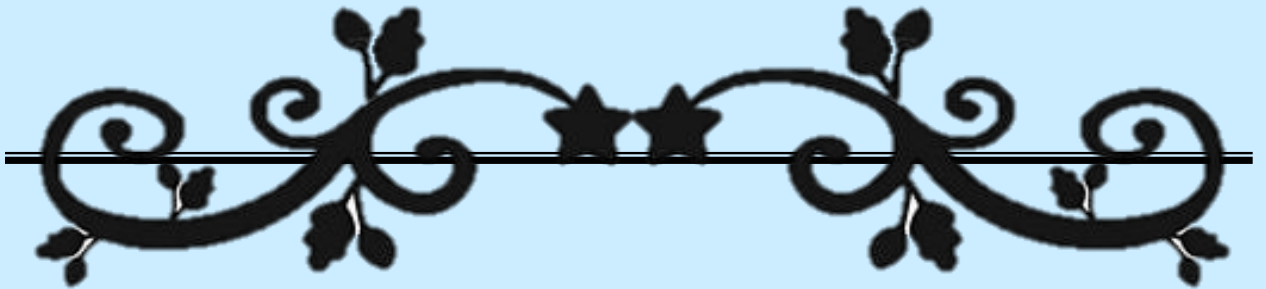
Authorized Customer Representative:

Satida

Date: 26-Jun-2023
(DD-MMM-YYYY)

ภาคผนวก ญ

หนังสืออนุญาตขึ้นทะเบียนห้องปฏิบัติการวิเคราะห์เอกชน
บริษัท ยูไนเต็ด แอนนาลิสต์ แอนด์ เอ็นจิเนียริง คอนซัลแตนท์ จำกัด





ที่ อก ๐๓๑๐(๑)/ ๔๓ ๓๕ ๑

กรมโรงงานอุตสาหกรรม
ถนนพระรามที่ ๖ แขวงทุ่งพญาไท
เขตราชเทวี กรุงเทพฯ ๑๐๔๐๐

๐๓ พฤษภาคม ๒๕๖๗

เรื่อง เปลี่ยนแปลงบุคลากร สारมลพิษที่วิเคราะห์และเอกสารอ้างอิงวิธีวิเคราะห์สารมลพิษ

เรียน กรรมการผู้จัดการ บริษัท ยูโนเด็ค แอนนาลิสต์ แอนด์ เอ็นจิเนียริง คอนซัลแตนท์ จำกัด

อ้างถึง ๑. คำขอขึ้นทะเบียน/ต่ออายุ/เปลี่ยนแปลงบุคลากร และชนิดสารมลพิษของห้องปฏิบัติการวิเคราะห์เอกชน
ลงวันที่ ๔ มีนาคม ๒๕๖๗

๒. คำขอขึ้นทะเบียน/ต่ออายุ/เปลี่ยนแปลงบุคลากร และชนิดสารมลพิษของห้องปฏิบัติการวิเคราะห์เอกชน
ลงวันที่ ๑๒ มีนาคม ๒๕๖๗

สิ่งที่ส่งมาด้วย เอกสารแนบท้ายหนังสือเปลี่ยนแปลงบุคลากร สारมลพิษที่วิเคราะห์และเอกสารอ้างอิง
วิธีวิเคราะห์สารมลพิษ บริษัท ยูโนเด็ค แอนนาลิสต์ แอนด์ เอ็นจิเนียริง คอนซัลแตนท์ จำกัด
จำนวน ๑๙ แผ่น

ตามคำขอที่อ้างถึง ๑ และ ๒ บริษัท ยูโนเด็ค แอนนาลิสต์ แอนด์ เอ็นจิเนียริง คอนซัลแตนท์ จำกัด
ห้องปฏิบัติการวิเคราะห์เอกชน เลขทะเบียน ๖-๑๔๕ สถานที่ตั้งเลขที่ ๓ ซอยอุดมสุข ๔๑ ถนนสุขุมวิท แขวงบางจาก
เขตพระโขนง กรุงเทพมหานคร ขอเปลี่ยนแปลงบุคลากร สारมลพิษที่วิเคราะห์และเอกสารอ้างอิงวิธีวิเคราะห์
สารมลพิษ ความละเอียดแจ้งแล้ว นั้น

กรมโรงงานอุตสาหกรรมพิจารณาแล้ว มีความเห็นให้เปลี่ยนแปลงดังนี้

๑. ให้ยกเลิกเจ้าหน้าที่ประจำห้องปฏิบัติการวิเคราะห์ จำนวน ๒ ราย

- | | |
|-------------------------|----------------------------|
| ๑) นางสาววิภา ฝ้ายสิงห์ | ทะเบียนเลขที่ ๖-๑๔๕-จ-๐๑๔๓ |
| ๒) นายบัณฑิต พล สุทธิ | ทะเบียนเลขที่ ๖-๑๔๕-จ-๐๑๕๕ |

๒. ให้เพิ่มผู้ควบคุมห้องปฏิบัติการวิเคราะห์เอกชน จำนวน ๑ ราย

- | | |
|----------------------------|----------------------------|
| นางสาวสริน โขเชษฐ์พิพัฒกุล | ทะเบียนเลขที่ ๖-๑๔๕-ค-๐๐๔๓ |
|----------------------------|----------------------------|

๓. ให้เพิ่มเจ้าหน้าที่ห้องปฏิบัติการวิเคราะห์เอกชน จำนวน ๒๗ ราย

- | | |
|--------------------------------|----------------------------|
| ๑) นางสาวนนท์ทิศา กลิ่นหนู | ทะเบียนเลขที่ ๖-๑๔๕-จ-๐๑๕๘ |
| ๒) นายบัณฑิต หันประโยชน์ | ทะเบียนเลขที่ ๖-๑๔๕-จ-๐๑๕๙ |
| ๓) นางสาวปิทยา ชูเชิดเชื้อ | ทะเบียนเลขที่ ๖-๑๔๕-จ-๐๑๖๐ |
| ๔) นางสาวลัดดาวัลย์ โพธิ์พันธ์ | ทะเบียนเลขที่ ๖-๑๔๕-จ-๐๑๖๑ |
| ๕) นายอาทิตย์ ตาภา | ทะเบียนเลขที่ ๖-๑๔๕-จ-๐๑๖๒ |
| ๖) นางสาวบุญญาพร บุญถนอมศรี | ทะเบียนเลขที่ ๖-๑๔๕-จ-๐๑๖๓ |
| ๗) นางสาวพัชรพรรณ จันธิบุตร | ทะเบียนเลขที่ ๖-๑๔๕-จ-๐๑๖๔ |
| ๘) นางสาวนฤกร ไฉ่บ้านเกาะ | ทะเบียนเลขที่ ๖-๑๔๕-จ-๐๑๖๕ |
| ๙) นางสาวนรินทร์ จินตรา | ทะเบียนเลขที่ ๖-๑๔๕-จ-๐๑๖๖ |
| ๑๐) นางสาวพัชรินทร์ แพรกทอง | ทะเบียนเลขที่ ๖-๑๔๕-จ-๐๑๖๗ |
| ๑๑) นายธิดิศักดิ์ ภูผิขาว | ทะเบียนเลขที่ ๖-๑๔๕-จ-๐๑๖๘ |

UAE
UNITED ANALYST AND ENGINEERING
CONSULTANT COMPANY LIMITED
อำนาจถูกต้อง

๑๒) นางสาวปวีณา...

- ๒ -

- | | |
|----------------------------|----------------------------|
| ๑๒) นางสาวปวีณา แดนชนบ | ทะเบียนเลขที่ ๖-๑๔๕-จ-๐๑๖๙ |
| ๑๓) นางสาวนันธิดา พรหมกวด | ทะเบียนเลขที่ ๖-๑๔๕-จ-๐๑๗๐ |
| ๑๔) นางสาวกรรณิกา ทองด้วง | ทะเบียนเลขที่ ๖-๑๔๕-จ-๐๑๗๑ |
| ๑๕) นางสาวกมลชนก ปูนคำ | ทะเบียนเลขที่ ๖-๑๔๕-จ-๐๑๗๒ |
| ๑๖) นายณัฐชัย จูเส่ง | ทะเบียนเลขที่ ๖-๑๔๕-จ-๐๑๗๓ |
| ๑๗) นางสาวปาริฉัตร ทองใบ | ทะเบียนเลขที่ ๖-๑๔๕-จ-๐๑๗๔ |
| ๑๘) นางสาวสุกัสน์ สันโคข | ทะเบียนเลขที่ ๖-๑๔๕-จ-๐๑๗๕ |
| ๑๙) นายชัยวัฒน์ จันละคร | ทะเบียนเลขที่ ๖-๑๔๕-จ-๐๑๗๖ |
| ๒๐) นางสาวสุพัตรา วรดี | ทะเบียนเลขที่ ๖-๑๔๕-จ-๐๑๗๗ |
| ๒๑) นางสาวกัญญา สิงห์แก้ว | ทะเบียนเลขที่ ๖-๑๔๕-จ-๐๑๗๘ |
| ๒๒) นางสาวชญาณี เมินกระโทก | ทะเบียนเลขที่ ๖-๑๔๕-จ-๐๑๗๙ |
| ๒๓) นางสาวญาณินดา แซ่มเล็ก | ทะเบียนเลขที่ ๖-๑๔๕-จ-๐๑๘๐ |
| ๒๔) นายธนกร เชื้อมาก | ทะเบียนเลขที่ ๖-๑๔๕-จ-๐๑๘๑ |
| ๒๕) นางสาวรชยา ปรีดี | ทะเบียนเลขที่ ๖-๑๔๕-จ-๐๑๘๒ |
| ๒๖) นางสาวอนกร และกระโทก | ทะเบียนเลขที่ ๖-๑๔๕-จ-๐๑๘๓ |
| ๒๗) นางสาวอารีนา มะติเยาะ | ทะเบียนเลขที่ ๖-๑๔๕-จ-๐๑๘๔ |

๔. ให้ยกเลิกขอบข่ายรายการสารมลพิษในน้ำเสีย น้ำใต้ดิน และสิ่งปฏิกูลหรือวัสดุที่ไม่ใช้แล้ว
ตามรายการเอกสารแนบท้ายหนังสือต่ออายุรับขึ้นทะเบียนห้องปฏิบัติการวิเคราะห์เอกชน ที่ อก ๐๓๑๐(๑)/
๑๘๗๙ ลงวันที่ ๙ กุมภาพันธ์ ๒๕๖๕

๕. ให้วิเคราะห์สารมลพิษตามขอบข่ายที่ได้รับขึ้นทะเบียนให้วิเคราะห์ในน้ำ/น้ำเสีย น้ำใต้ดิน
และสิ่งปฏิกูลหรือวัสดุที่ไม่ใช้แล้ว ตามเอกสารแนบท้ายหนังสือเปลี่ยนแปลงบุคลากร สารมลพิษที่วิเคราะห์และ
เอกสารอ้างอิงวิธีวิเคราะห์สารมลพิษ ดังสิ่งที่ส่งมาด้วย

อนึ่ง หนังสือฉบับนี้จะหมดอายุพร้อมหนังสือต่ออายุรับขึ้นทะเบียนห้องปฏิบัติการวิเคราะห์เอกชน
ในวันที่ ๒ กุมภาพันธ์ ๒๕๖๘

จึงเรียนมาเพื่อทราบ

ขอแสดงความนับถือ


(นายพรยศ กลั่นกรอง)
รองอธิบดี ปฏิบัติราชการแทน
อธิบดีกรมโรงงานอุตสาหกรรม

กองวิจัยและเตือนภัยมลพิษโรงงาน
กลุ่มมาตรฐานวิธีการวิเคราะห์ทดสอบมลพิษและทะเบียนห้องปฏิบัติการ
โทร. ๐ ๒๕๓๐ ๖๓๑๒ ต่อ ๒๑๐๓-๕
โทรสาร ๐ ๒๕๓๐ ๖๓๑๒ ต่อ ๒๑๙๔
ไปรษณีย์อิเล็กทรอนิกส์ saraban@diw.mail.go.th

UAE
UNITED ANALYST AND ENGINEERING
CONSULTANT COMPANY LIMITED

อำนาจถูกต้อง



"อุตสาหกรรมก้าวไกล ประเทศไทยก้าวหน้า ร่วมกันพัฒนา อุตสาหกรรมสีเขียว"



เอกสารแนบท้ายหนังสือเปลี่ยนแปลงบุคลากร สारมลพิษที่วิเคราะห์และเอกสารอ้างอิงวิธีวิเคราะห์สารมลพิษ
บริษัท ยูโนเค็ด แอนนาลิสต์ แอนด์ เอ็นจิเนียริง คอนซัลแตนท์ จำกัด เลขทะเบียน ๖-๑๔๕
ที่ ๐๓๑๐(๑)/ ๕๓๓๕ | ลงวันที่ ๐๓ พฤษภาคม ๒๕๖๗

ขอข่ายสารมลพิษที่ได้รับขึ้นทะเบียนจากกรมโรงงานอุตสาหกรรม จำนวน ๒๐๗ รายการ

น้ำ/น้ำเสีย จำนวน 46 รายการ

ลำดับ	สารมลพิษ	วิธีวิเคราะห์
1	Aldrin	Liquid-Liquid Extraction, Gas Chromatographic Method ^[3]
2	Arsenic	1) Digestion, Hydride Generation/Atomic Absorption Spectrometric Method ^[3] 2) Digestion, Inductively Coupled Plasma Method ^[3]
3	Barium	Digestion, Inductively Coupled Plasma Method ^[3]
4	α-BHC	Liquid-Liquid Extraction, Gas Chromatographic Method ^[3]
5	β-BHC	Liquid-Liquid Extraction, Gas Chromatographic Method ^[3]
6	δ-BHC	Liquid-Liquid Extraction, Gas Chromatographic Method ^[3]
7	γ-BHC	Liquid-Liquid Extraction, Gas Chromatographic Method ^[3]
8	Biochemical Oxygen Demand	1) 5-Day BOD Test, Azide Modification Method ^[3] 2) 5-Day BOD Test, Membrane Electrode Method ^[3]
9	Cadmium	1) Digestion, Direct Air-Acetylene Flame Method ^[3] 2) Digestion, Electrothermal Atomic Absorption Spectrometric Method ^[3] 3) Digestion, Inductively Coupled Plasma Method ^[3]
10	Chemical Oxygen Demand	1) Closed Reflux, Titrimetric Method ^[3] 2) Closed Reflux, Colorimetric Method ^[3] 3) Open Reflux, Titrimetric Method ^[3]
11	Chlordane	Liquid-Liquid Extraction, Gas Chromatographic Method ^[3]
12	Chromium	1) Digestion, Direct Air-Acetylene Flame Method ^[3] 2) Digestion, Electrothermal Atomic Absorption Spectrometric Method ^[3] 3) Digestion, Inductively Coupled Plasma Method ^[3]
13	Color	ADMI Weighted-Ordinate Spectrophotometric Method ^[3]
14	Copper	1) Digestion, Direct Air-Acetylene Flame Method ^[3] 2) Digestion, Electrothermal Atomic Absorption Spectrometric Method ^[3] 3) Digestion, Inductively Coupled Plasma Method ^[3]
15	Cyanide	1) Distillation, Colorimetric Method ^[3] 2) Flow Injection Analysis Method ^[3]
16	o,p'-DDT	Liquid-Liquid Extraction, Gas Chromatographic Method ^[3]

- ๒ -

ลำดับ	สารมลพิษ	วิธีวิเคราะห์
17	4,4'-DDD	Liquid-Liquid Extraction, Gas Chromatographic Method ^[3]
18	4,4'-DDE	Liquid-Liquid Extraction, Gas Chromatographic Method ^[3]
19	4,4'-DDT	Liquid-Liquid Extraction, Gas Chromatographic Method ^[3]
20	Dieldrin	Liquid-Liquid Extraction, Gas Chromatographic Method ^[3]
21	Endosulfan I	Liquid-Liquid Extraction, Gas Chromatographic Method ^[3]
22	Endosulfan II	Liquid-Liquid Extraction, Gas Chromatographic Method ^[3]
23	Endosulfan sulfate	Liquid-Liquid Extraction, Gas Chromatographic Method ^[3]
24	Endrin	Liquid-Liquid Extraction, Gas Chromatographic Method ^[3]
25	Endrin aldehyde	Liquid-Liquid Extraction, Gas Chromatographic Method ^[3]
26	Formaldehyde	Distillation, Colorimetric Method ^[2]
27	Free Chlorine	1) Iodometric Method ^[3] 2) DPD Ferrous Titrimetric Method ^[3]
28	Heptachlor	Liquid-Liquid Extraction, Gas Chromatographic Method ^[3]
29	Heptachlor Epoxide	Liquid-Liquid Extraction, Gas Chromatographic Method ^[3]
30	Hexavalent Chromium	1) Colorimetric Method ^[3] 2) Extraction, Direct Air-Acetylene Flame Method ^[3]
31	Lead	1) Digestion, Direct Air-Acetylene Flame Method ^[3] 2) Digestion, Electrothermal Atomic Absorption Spectrometric Method ^[3] 3) Digestion, Inductively Coupled Plasma Method ^[3]
32	Manganese	1) Digestion, Direct Air-Acetylene Flame Method ^[3] 2) Digestion, Electrothermal Atomic Absorption Spectrometric Method ^[3] 3) Digestion, Inductively Coupled Plasma Method ^[3]
33	Mercury	Digestion, Cold-Vapor Atomic Absorption Spectrometric Method ^[3]
34	Methoxychlor	Liquid-Liquid Extraction, Gas Chromatographic Method ^[3]
35	Nickel	1) Digestion, Direct Air-Acetylene Flame Method ^[3] 2) Digestion, Electrothermal Atomic Absorption Spectrometric Method ^[3] 3) Digestion, Inductively Coupled Plasma Method ^[3]
36	Oil & Grease	1) Liquid-Liquid Partition Gravimetric Method ^[3] 2) Soxhlet Extraction Method ^[3]
37	pH	Electrometric Method ^[3]

17 4,4'-DDD...

38 Phenols...

ลำดับ	สารมลพิษ	วิธีวิเคราะห์
38	Phenols	1) Distillation, Chloroform Extraction Method ^[3] 2) Distillation, Direct Photometric Method ^[3]
39	Selenium	1) Digestion, Hydride Generation/Atomic Absorption Spectrometric Method ^[3] 2) Digestion, Inductively Coupled Plasma Method ^[3]
40	Sulfide	1) Iodometric Method ^[3] 2) Methylene Blue Method ^[3]
41	Temperature	Laboratory and Field Methods ^[3]
42	Total Dissolved Solids	Dried at 180 °C ^[3]
43	Total Kjeldahl Nitrogen	Semi-Micro-Kjeldahl Method ^[3]
44	Total Suspended Solids	Dried from 103 to 105 °C ^[3]
45	Trivalent Chromium	1) Digestion, Direct Air-Acetylene Flame Method; Colorimetric Method; Calculation ^[3] 2) Digestion, Inductively Coupled Plasma Method; Colorimetric Method; Calculation ^[3]
46	Zinc	1) Digestion, Direct Air-Acetylene Flame Method ^[3] 2) Digestion, Electrothermal Atomic Absorption Spectrometric Method ^[3] 3) Digestion, Inductively Coupled Plasma Method ^[3]

น้ำใต้ดิน จำนวน 126 รายการ

ลำดับ	สารมลพิษ	วิธีวิเคราะห์
1	Acenaphthene	1) Liquid-Liquid Extraction, Gas Chromatographic Method ^[3] 2) Liquid-Liquid Extraction, Gas Chromatographic/Mass Spectrometric Method ^[3]
2	Acetone	Purge and Trap Gas Chromatographic/Mass Spectrometric Method ^[3]
3	Aldrin	1) Liquid-Liquid Extraction, Gas Chromatographic Method ^[3] 2) Liquid-Liquid Extraction, Gas Chromatographic/Mass Spectrometric Method ^[3]
4	Anthracene	1) Liquid-Liquid Extraction, Gas Chromatographic Method ^[3] 2) Liquid-Liquid Extraction, Gas Chromatographic/Mass Spectrometric Method ^[3]

5 Antimony...

ลำดับ	สารมลพิษ	วิธีวิเคราะห์
5	Antimony	Digestion, Inductively Coupled Plasma Method ^[3]
6	Arsenic	1) Digestion, Hydride Generation/Atomic Absorption Spectrometric Method ^[3] 2) Digestion, Inductively Coupled Plasma Method ^[3]
7	Atrazine	Liquid-Liquid Extraction, Gas Chromatographic/Mass Spectrometric Method ^[3]
8	Barium	1) Digestion, Electrothermal Atomic Absorption Spectrometric Method ^[3] 2) Digestion, Inductively Coupled Plasma Method ^[3]
9	Benz(a)anthracene	1) Liquid-Liquid Extraction, Gas Chromatographic Method ^[3] 2) Liquid-Liquid Extraction, Gas Chromatographic/Mass Spectrometric Method ^[3]
10	Benzene	Purge and Trap Gas Chromatographic/Mass Spectrometric Method ^[3]
11	Benzo(b)fluoranthene	1) Liquid-Liquid Extraction, Gas Chromatographic Method ^[3] 2) Liquid-Liquid Extraction, Gas Chromatographic/Mass Spectrometric Method ^[3]
12	Benzo(k)fluoranthene	1) Liquid-Liquid Extraction, Gas Chromatographic Method ^[3] 2) Liquid-Liquid Extraction, Gas Chromatographic/Mass Spectrometric Method ^[3]
13	Benzoic acid	Liquid-Liquid Extraction, Gas Chromatographic/Mass Spectrometric Method ^[3]
14	Benzo(a)pyrene	1) Liquid-Liquid Extraction, Gas Chromatographic Method ^[3] 2) Liquid-Liquid Extraction, Gas Chromatographic/Mass Spectrometric Method ^[3]
15	Benzo(g,h,i)perylene	1) Liquid-Liquid Extraction, Gas Chromatographic Method ^[3] 2) Liquid-Liquid Extraction, Gas Chromatographic/Mass Spectrometric Method ^[3]
16	Beryllium	Digestion, Inductively Coupled Plasma Method ^[3]
17	Bis(2-chloroethyl)ether	Liquid-Liquid Extraction, Gas Chromatographic/Mass Spectrometric Method ^[3]
18	Bis(2-ethylhexyl)phthalate	Liquid-Liquid Extraction, Gas Chromatographic/Mass Spectrometric Method ^[3]

19 Bromodichloromethane...

ลำดับ	สารมลพิษ	วิธีวิเคราะห์
19	Bromodichloromethane	Purge and Trap Gas Chromatographic/ Mass Spectrometric Method ^[3]
20	Bromoform	Purge and Trap Gas Chromatographic/ Mass Spectrometric Method ^[3]
21	Butanol	Purge and Trap Gas Chromatographic/ Mass Spectrometric Method ^[3]
22	Butyl benzyl phthalate	Liquid-Liquid Extraction, Gas Chromatographic/ Mass Spectrometric Method ^[3]
23	Cadmium	1) Digestion, Direct Air-Acetylene Flame Method ^[3] 2) Digestion, Electrothermal Atomic Absorption Spectrometric Method ^[3] 3) Digestion, Inductively Coupled Plasma Method ^[3]
24	Carbazole	Liquid-Liquid Extraction, Gas Chromatographic/ Mass Spectrometric Method ^[3]
25	Carbon disulfide	Purge and Trap Gas Chromatographic/ Mass Spectrometric Method ^[3]
26	Carbon tetrachloride	Purge and Trap Gas Chromatographic/ Mass Spectrometric Method ^[3]
27	Chlordane	1) Liquid-Liquid Extraction, Gas Chromatographic Method ^[3] 2) Liquid-Liquid Extraction, Gas Chromatographic/ Mass Spectrometric Method ^[3]
28	p-Chloroaniline	Liquid-Liquid Extraction, Gas Chromatographic/ Mass Spectrometric Method ^[3]
29	Chlorobenzene	Purge and Trap Gas Chromatographic/ Mass Spectrometric Method ^[3]
30	Chlorodibromomethane	Purge and Trap Gas Chromatographic/ Mass Spectrometric Method ^[3]
31	Chloroform	Purge and Trap Gas Chromatographic/ Mass Spectrometric Method ^[3]
32	2-Chlorophenol	Liquid-Liquid Extraction, Gas Chromatographic/ Mass Spectrometric Method ^[3]
33	Chromium	1) Digestion, Direct Air-Acetylene Flame Method ^[3] 2) Digestion, Electrothermal Atomic Absorption Spectrometric Method ^[3] 3) Digestion, Inductively Coupled Plasma Method ^[3]

34 Chromium (III)...

ลำดับ	สารมลพิษ	วิธีวิเคราะห์
34	Chromium (III)	1) Digestion, Direct Air-Acetylene Flame Method; Colorimetric Method; Calculation ^[3] 2) Digestion, Inductively Coupled Plasma Method; Colorimetric Method; Calculation ^[3]
35	Chromium (VI)	1) Colorimetric Method ^[3] 2) Extraction, Air-Acetylene Flame Method ^[3]
36	Chrysene	1) Liquid-Liquid Extraction, Gas Chromatographic Method ^[3] 2) Liquid-Liquid Extraction, Gas Chromatographic/ Mass Spectrometric Method ^[3]
37	Cyanide	Distillation, Colorimetric Method ^[3]
38	2,4-D	Liquid-Liquid Extraction, Gas Chromatographic Method ^[3]
39	DDD	1) Liquid-Liquid Extraction, Gas Chromatographic Method ^[3] 2) Liquid-Liquid Extraction, Gas Chromatographic/ Mass Spectrometric Method ^[3]
40	DDE	1) Liquid-Liquid Extraction, Gas Chromatographic Method ^[3] 2) Liquid-Liquid Extraction, Gas Chromatographic/ Mass Spectrometric Method ^[3]
41	DDT	1) Liquid-Liquid Extraction, Gas Chromatographic Method ^[3] 2) Liquid-Liquid Extraction, Gas Chromatographic/ Mass Spectrometric Method ^[3]
42	Dibenz(a,h)anthracene	1) Liquid-Liquid Extraction, Gas Chromatographic Method ^[3] 2) Liquid-Liquid Extraction, Gas Chromatographic/ Mass Spectrometric Method ^[3]
43	Di-n-butyl phthalate	Liquid-Liquid Extraction, Gas Chromatographic/ Mass Spectrometric Method ^[3]
44	1,2-Dichlorobenzene	Purge and Trap Gas Chromatographic/ Mass Spectrometric Method ^[3]
45	1,3-Dichlorobenzene	Purge and Trap Gas Chromatographic/ Mass Spectrometric Method ^[3]
46	1,4-Dichlorobenzene	Purge and Trap Gas Chromatographic/ Mass Spectrometric Method ^[3]
47	3,3'-Dichlorobenzidine	Liquid-Liquid Extraction, Gas Chromatographic/ Mass Spectrometric Method ^[3]

48 1,1-Dichloroethane...

ลำดับ	สารมลพิษ	วิธีวิเคราะห์
48	1,1-Dichloroethane	Purge and Trap Gas Chromatographic/ Mass Spectrometric Method ^[3]
49	1,2-Dichloroethane	Purge and Trap Gas Chromatographic/ Mass Spectrometric Method ^[3]
50	1,1-Dichloroethylene	Purge and Trap Gas Chromatographic/ Mass Spectrometric Method ^[3]
51	cis-1,2-Dichloroethylene	Purge and Trap Gas Chromatographic/ Mass Spectrometric Method ^[3]
52	trans-1,2-Dichloroethylene	Purge and Trap Gas Chromatographic/ Mass Spectrometric Method ^[3]
53	2,4-Dichlorophenol	Liquid-Liquid Extraction, Gas Chromatographic/ Mass Spectrometric Method ^[3]
54	1,2-Dichloropropane	Purge and Trap Gas Chromatographic/ Mass Spectrometric Method ^[3]
55	1,3-Dichloropropane	Purge and Trap Gas Chromatographic/ Mass Spectrometric Method ^[3]
56	1,3-Dichloropropene	Purge and Trap Gas Chromatographic/ Mass Spectrometric Method ^[3]
57	Dieldrin	1) Liquid-Liquid Extraction, Gas Chromatographic Method ^[3] 2) Liquid-Liquid Extraction, Gas Chromatographic/ Mass Spectrometric Method ^[3]
58	Diethyl phthalate	Liquid-Liquid Extraction, Gas Chromatographic/ Mass Spectrometric Method ^[3]
59	2,4-Dimethylphenol	Liquid-Liquid Extraction, Gas Chromatographic/ Mass Spectrometric Method ^[3]
60	2,4-Dinitrophenol	Liquid-Liquid Extraction, Gas Chromatographic/ Mass Spectrometric Method ^[3]
61	2,4-Dinitrotoluene	Liquid-Liquid Extraction, Gas Chromatographic/ Mass Spectrometric Method ^[3]
62	2,6-Dinitrotoluene	Liquid-Liquid Extraction, Gas Chromatographic/ Mass Spectrometric Method ^[3]
63	Di n Octyl phthalate	Liquid-Liquid Extraction, Gas Chromatographic/ Mass Spectrometric Method ^[3]
64	Endosulfan	1) Liquid-Liquid Extraction, Gas Chromatographic Method ^[3] 2) Liquid-Liquid Extraction, Gas Chromatographic/ Mass Spectrometric Method ^[3]

วิมล

65 Endrin...

ลำดับ	สารมลพิษ	วิธีวิเคราะห์
65	Endrin	1) Liquid-Liquid Extraction, Gas Chromatographic Method ^[3] 2) Liquid-Liquid Extraction, Gas Chromatographic/ Mass Spectrometric Method ^[3]
66	Ethylbenzene	Purge and Trap Gas Chromatographic/ Mass Spectrometric Method ^[3]
67	Fluoranthene	1) Liquid-Liquid Extraction, Gas Chromatographic Method ^[3] 2) Liquid-Liquid Extraction, Gas Chromatographic/ Mass Spectrometric Method ^[3]
68	Fluorene	1) Liquid-Liquid Extraction, Gas Chromatographic Method ^[3] 2) Liquid-Liquid Extraction, Gas Chromatographic/ Mass Spectrometric Method ^[3]
69	Heptachlor	1) Liquid-Liquid Extraction, Gas Chromatographic Method ^[3] 2) Liquid-Liquid Extraction, Gas Chromatographic/ Mass Spectrometric Method ^[3]
70	Heptachlor epoxide	1) Liquid-Liquid Extraction, Gas Chromatographic Method ^[3] 2) Liquid-Liquid Extraction, Gas Chromatographic/ Mass Spectrometric Method ^[3]
71	Hexachlorobenzene	Liquid-Liquid Extraction, Gas Chromatographic/ Mass Spectrometric Method ^[3]
72	Hexachloro-1,3-butadiene	Purge and Trap Gas Chromatographic/ Mass Spectrometric Method ^[3]
73	n-Hexane	Purge and Trap Gas Chromatographic/ Mass Spectrometric Method ^[3]
74	α-HCH	1) Liquid-Liquid Extraction, Gas Chromatographic Method ^[3] 2) Liquid-Liquid Extraction, Gas Chromatographic/ Mass Spectrometric Method ^[3]
75	β-HCH	1) Liquid-Liquid Extraction, Gas Chromatographic Method ^[3] 2) Liquid-Liquid Extraction, Gas Chromatographic/ Mass Spectrometric Method ^[3]

วิมล

76 γ-HCH...

ลำดับ	สารมลพิษ	วิธีวิเคราะห์
76	γ-HCH	1) Liquid-Liquid Extraction, Gas Chromatographic Method ^[3] 2) Liquid-Liquid Extraction, Gas Chromatographic/ Mass Spectrometric Method ^[3]
77	Hexachlorocyclopentadiene	Liquid-Liquid Extraction, Gas Chromatographic/ Mass Spectrometric Method ^[3]
78	Hexachloroethane	Liquid-Liquid Extraction, Gas Chromatographic/ Mass Spectrometric Method ^[3]
79	Indeno(1,2,3-cd)pyrene	Liquid-Liquid Extraction, Gas Chromatographic/ Mass Spectrometric Method ^[3]
80	Isophorone	Liquid-Liquid Extraction, Gas Chromatographic/ Mass Spectrometric Method ^[3]
81	Lead	1) Digestion, Direct Air-Acetylene Flame Method ^[3] 2) Digestion, Electrothermal Atomic Absorption Spectrometric Method ^[3] 3) Digestion, Inductively Coupled Plasma Method ^[3]
82	Manganese	1) Digestion, Direct Air-Acetylene Flame Method ^[3] 2) Digestion, Electrothermal Atomic Absorption Spectrometric Method ^[3] 3) Digestion, Inductively Coupled Plasma Method ^[3]
83	Mercury	Digestion, Cold-Vapor Atomic Absorption Spectrometric Method ^[3]
84	Methanol	Purge and Trap Gas Chromatographic/ Mass Spectrometric Method ^[3]
85	Methoxychlor	Liquid-Liquid Extraction, Gas Chromatographic Method ^[3]
86	Methyl bromide	Purge and Trap Gas Chromatographic/ Mass Spectrometric Method ^[3]
87	Methylene chloride	Purge and Trap Gas Chromatographic/ Mass Spectrometric Method ^[3]
88	2-Methylphenol	Liquid-Liquid Extraction, Gas Chromatographic/ Mass Spectrometric Method ^[3]
89	2-Methylnaphthalene	1) Liquid-Liquid Extraction, Gas Chromatographic Method ^[3] 2) Liquid-Liquid Extraction, Gas Chromatographic/ Mass Spectrometric Method ^[3]
90	Methyl tert-butyl ether	Purge and Trap Gas Chromatographic/ Mass Spectrometric Method ^[3]

91 Naphthalene...

ลำดับ	สารมลพิษ	วิธีวิเคราะห์
91	Naphthalene	1) Liquid-Liquid Extraction, Gas Chromatographic Method ^[3] 2) Liquid-Liquid Extraction, Gas Chromatographic/ Mass Spectrometric Method ^[3]
92	Nickel	1) Digestion, Direct Air-Acetylene Flame Method ^[3] 2) Digestion, Electrothermal Atomic Absorption Spectrometric Method ^[3] 3) Digestion, Inductively Coupled Plasma Method ^[3]
93	Nitrobenzene	Liquid-Liquid Extraction, Gas Chromatographic/ Mass Spectrometric Method ^[3]
94	N-Nitrosodiphenylamine	Liquid-Liquid Extraction, Gas Chromatographic/ Mass Spectrometric Method ^[3]
95	N-Nitrosodi-n-propylamine	Liquid-Liquid Extraction, Gas Chromatographic/ Mass Spectrometric Method ^[3]
96	Polychlorinated Biphenyls - PCB 1016 - PCB 1221 - PCB 1232 - PCB-1242 - PCB-1248 - PCB-1254 - PCB-1260	1) Liquid-Liquid Extraction, Gas Chromatographic Method ^[3] 2) Liquid-Liquid Extraction, Gas Chromatographic/ Mass Spectrometric Method ^[3]
97	Pentachlorophenol	Liquid-Liquid Extraction, Gas Chromatographic/ Mass Spectrometric Method ^[3]
98	pH	Electrometric Method ^[3]
99	Phenanthrene	1) Liquid-Liquid Extraction, Gas Chromatographic Method ^[3] 2) Liquid-Liquid Extraction, Gas Chromatographic/ Mass Spectrometric Method ^[3]
100	Phenol	1) Distillation, Chloroform Extraction Method ^[3] 2) Liquid-Liquid Extraction, Gas Chromatographic/ Mass Spectrometric Method ^[3]
101	Pyrene	1) Liquid-Liquid Extraction, Gas Chromatographic Method ^[3] 2) Liquid-Liquid Extraction, Gas Chromatographic/ Mass Spectrometric Method ^[3]

102 Selenium...

ลำดับ	สารมลพิษ	วิธีวิเคราะห์
102	Selenium	1) Digestion, Hydride Generation/Atomic Absorption Spectrometric Method ^[3] 2) Digestion, Inductively Coupled Plasma Method ^[3]
103	Silver	Digestion, Inductively Coupled Plasma Method ^[3]
104	Styrene	Purge and Trap Gas Chromatographic/ Mass Spectrometric Method ^[3]
105	1,1,2,2-Tetrachloroethane	Purge and Trap Gas Chromatographic/ Mass Spectrometric Method ^[3]
106	Tetrachloroethylene	Purge and Trap Gas Chromatographic/ Mass Spectrometric Method ^[3]
107	Toluene	Purge and Trap Gas Chromatographic/ Mass Spectrometric Method ^[3]
108	Toxaphene	1) Liquid-Liquid Extraction, Gas Chromatographic Method ^[3] 2) Liquid-Liquid Extraction, Gas Chromatographic/ Mass Spectrometric Method ^[3]
109	TPH (C ₅ - C ₈)	1) Purge and Trap, Gas Chromatographic Method ^[10,20] 2) Purge and Trap, Gas Chromatographic/ Mass spectrometric Method ^[10,23]
110	TPH (C ₉ - C ₁₆)	Separatory Funnel Liquid-Liquid Extraction, Gas Chromatographic Method ^[7,20]
111	TPH (C ₁₇ - C ₃₅)	Separatory Funnel Liquid-Liquid Extraction, Gas Chromatographic Method ^[7,20]
112	1,2,4-Trichlorobenzene	Purge and Trap Gas Chromatographic/ Mass Spectrometric Method ^[3]
113	1,1,1-Trichloroethane	Purge and Trap Gas Chromatographic/ Mass Spectrometric Method ^[3]
114	1,1,2-Trichloroethane	Purge and Trap Gas Chromatographic/ Mass Spectrometric Method ^[3]
115	Trichloroethylene	Purge and Trap Gas Chromatographic/ Mass Spectrometric Method ^[3]
116	2,4,5-Trichlorophenol	Liquid-Liquid Extraction, Gas Chromatographic/ Mass Spectrometric Method ^[3]
117	2,4,6-Trichlorophenol	Liquid-Liquid Extraction, Gas Chromatographic/ Mass Spectrometric Method ^[3]
118	1,3,5-Trimethylbenzene	Purge and Trap Gas Chromatographic/ Mass Spectrometric Method ^[3]

ลำดับ	สารมลพิษ	วิธีวิเคราะห์
119	Vanadium	Digestion, Inductively Coupled Plasma Method ^[3]
120	Vinyl acetate	Purge and Trap Gas Chromatographic/ Mass Spectrometric Method ^[3]
121	Vinyl chloride	Purge and Trap Gas Chromatographic/ Mass Spectrometric Method ^[3]
122	m-Xylene	Purge and Trap Gas Chromatographic/ Mass Spectrometric Method ^[3]
123	o-Xylene	Purge and Trap Gas Chromatographic/ Mass Spectrometric Method ^[3]
124	p-Xylene	Purge and Trap Gas Chromatographic/ Mass Spectrometric Method ^[3]
125	Xylene (Total)	Purge and Trap Gas Chromatographic/ Mass Spectrometric Method ^[3]
126	Zinc	1) Digestion, Direct Air-Acetylene Flame Method ^[3] 2) Digestion, Electrothermal Atomic Absorption Spectrometric Method ^[3] 3) Digestion, Inductively Coupled Plasma Method ^[3]

สิ่งปกคลุมหรือวัสดุที่ไม่ใช้แล้ว จำนวน 35 รายการ

ลำดับ	สารมลพิษ	วิธีวิเคราะห์
1	Aldrin	1) Waste Extraction, Separatory Funnel Liquid-Liquid Extraction, Gas Chromatographic Method ^[3,7,21] 2) Ultrasonic Extraction, Gas Chromatographic Method ^[8,21]
2	Antimony	Digestion, Inductively Coupled Plasma Method ^[5,12]
3	Arsenic	1) Waste Extraction, Digestion, Hydride Generation/Atomic Absorption Spectrometric Method ^[1,4,14] 2) Waste Extraction, Digestion, Inductively Coupled Plasma Method ^[1,4,12] 3) Digestion, Hydride Generation/Atomic Absorption Spectrometric Method ^[5,14] 4) Digestion, Inductively Coupled Plasma Method ^[5,12]
4	Barium	1) Waste Extraction, Digestion, Inductively Coupled Plasma Method ^[5,12] 2) Digestion, Inductively Coupled Plasma Method ^[5,12]

ลำดับ	สารมลพิษ	วิธีวิเคราะห์
5	Beryllium	1) Waste Extraction, Digestion, Inductively Coupled Plasma Method ^[1,4,12]
6	Cadmium	2) Digestion, Inductively Coupled Plasma Method ^[5,12] 1) Waste Extraction, Digestion, Flame Atomic Absorption Spectrometric Method ^[1,4,13] 2) Waste Extraction, Digestion, Inductively Coupled Plasma Method ^[1,4,12] 3) Digestion, Flame Atomic Absorption Spectrometric Method ^[5,13] 4) Digestion, Inductively Coupled Plasma Method ^[5,12]
7	Chlordane	1) Waste Extraction, Separatory Funnel Liquid-Liquid Extraction, Gas Chromatographic Method ^[1,7,21] 2) Ultrasonic Extraction, Gas Chromatographic Method ^[8,21]
8	Chromium	1) Waste Extraction, Digestion, Flame Atomic Absorption Spectrometric Method ^[1,4,13] 2) Waste Extraction, Digestion, Inductively Coupled Plasma Method ^[1,4,12] 3) Digestion, Flame Atomic Absorption Spectrometric Method ^[5,13] 4) Digestion, Inductively Coupled Plasma Method ^[5,12]
9	Chromium (III)	1) Waste Extraction, Digestion, Flame Atomic Absorption Spectrometric Method; Waste Extraction, Colorimetric Method; Calculation ^[1,4,13,15] 2) Waste Extraction, Digestion, Inductively Coupled Plasma Method; Waste Extraction, Colorimetric Method; Calculation ^[1,4,12,15] 3) Digestion, Flame Atomic Absorption Spectrometric Method; Alkaline Digestion, Colorimetric Method; Calculation ^[5,6,13,15] 4) Digestion, Inductively Coupled Plasma Method; Alkaline Digestion, Colorimetric Method; Calculation ^[5,6,12,15]
10	Chromium (VI)	1) Waste Extraction, Colorimetric Method ^[8,15] 2) Alkaline Digestion, Colorimetric Method ^[8,15]
11	Cobalt	1) Waste Extraction, Digestion, Inductively Coupled Plasma Method ^[1,4,12] 2) Digestion, Inductively Coupled Plasma Method ^[5,12]

12 Copper...

ลำดับ	สารมลพิษ	วิธีวิเคราะห์
12	Copper	1) Waste Extraction, Digestion, Flame Atomic Absorption Spectrometric Method ^[1,4,13] 2) Waste Extraction, Digestion, Inductively Coupled Plasma Method ^[1,4,12] 3) Digestion, Flame Atomic Absorption Spectrometric Method ^[5,13] 4) Digestion, Inductively Coupled Plasma Method ^[5,12]
13	2,4-D	1) Waste Extraction, Separatory Funnel Liquid-Liquid Extraction, Gas Chromatographic Method ^[1,7,21] 2) Ultrasonic Extraction, Gas Chromatographic Method ^[8,21]
14	DDD	1) Waste Extraction, Separatory Funnel Liquid-Liquid Extraction, Gas Chromatographic Method ^[1,7,21] 2) Ultrasonic Extraction, Gas Chromatographic Method ^[8,21]
15	DDE	1) Waste Extraction, Separatory Funnel Liquid-Liquid Extraction, Gas Chromatographic Method ^[1,7,21] 2) Ultrasonic Extraction, Gas Chromatographic Method ^[8,21]
16	DDT	1) Waste Extraction, Separatory Funnel Liquid-Liquid Extraction, Gas Chromatographic Method ^[1,7,21] 2) Ultrasonic Extraction, Gas Chromatographic Method ^[8,21]
17	Dieldrin	1) Waste Extraction, Separatory Funnel Liquid-Liquid Extraction, Gas Chromatographic Method ^[1,7,21] 2) Ultrasonic Extraction, Gas Chromatographic Method ^[8,21]
18	Endrin	1) Waste Extraction, Separatory Funnel Liquid-Liquid Extraction, Gas Chromatographic Method ^[1,7,21] 2) Ultrasonic Extraction, Gas Chromatographic Method ^[8,21]
19	Heptachlor	1) Waste Extraction, Separatory Funnel Liquid-Liquid Extraction, Gas Chromatographic Method ^[1,7,21] 2) Ultrasonic Extraction, Gas Chromatographic Method ^[8,21]

20 Lead...

ลำดับ	สารมลพิษ	วิธีวิเคราะห์
20	Lead	1) Waste Extraction, Digestion, Flame Atomic Absorption Spectrometric Method ^[1,4,13] 2) Waste Extraction, Digestion, Inductively Coupled Plasma Method ^[1,4,12] 3) Digestion, Flame Atomic Absorption Spectrometric Method ^[5,13] 4) Digestion, Inductively Coupled Plasma Method ^[5,12]
21	Lindane	1) Waste Extraction, Separatory Funnel Liquid-Liquid Extraction, Gas Chromatographic Method ^[1,7,21] 2) Ultrasonic Extraction, Gas Chromatographic Method ^[8,21]
22	Mercury	1) Waste Extraction, Digestion, Cold-Vapor Atomic Absorption Spectrometric Method ^[1,16] 2) Waste Extraction, Digestion, Inductively Coupled Plasma Method ^[1,4,12] 3) Digestion, Cold-Vapor Atomic Absorption Spectrometric Method ^[17] 4) Digestion, Inductively Coupled Plasma Method ^[5,12] 5) Thermal Decomposition Amalgamation and Atomic Absorption Spectrometric Method ^[18]
23	Methoxychlor	1) Waste Extraction, Separatory Funnel Liquid-Liquid Extraction, Gas Chromatographic Method ^[1,7,21] 2) Ultrasonic Extraction, Gas Chromatographic Method ^[8,21]
24	Molybdenum	1) Waste Extraction, Digestion, Inductively Coupled Plasma Method ^[1,4,12] 2) Digestion, Inductively Coupled Plasma Method ^[5,12]
25	Nickel	1) Waste Extraction, Digestion, Flame Atomic Absorption Spectrometric Method ^[1,4,13] 2) Waste Extraction, Digestion, Inductively Coupled Plasma Method ^[1,4,12] 3) Digestion, Flame Atomic Absorption Spectrometric Method ^[5,13] 4) Digestion, Inductively Coupled Plasma Method ^[5,12]

26 Polychlorinated Biphenyls...

ลำดับ	สารมลพิษ	วิธีวิเคราะห์
26	Polychlorinated Biphenyls - Aroclor 1016 - Aroclor 1221 - Aroclor 1232 - Aroclor 1242 - Aroclor 1248 - Aroclor 1254 - Aroclor 1260 - 2-Chlorobiphenyl - 2,3-Dichlorobiphenyl - 2,2',5-Trichlorobiphenyl - 2,4',5-Trichlorobiphenyl - 2,2',3,5'-Tetrachlorobiphenyl - 2,2',5,5'-Tetrachlorobiphenyl - 2,3',4,4'-Tetrachlorobiphenyl - 2,2',3,4,5'-Pentachlorobiphenyl - 2,2',4,5,5'-Pentachlorobiphenyl - 2,3,3',4',6-Pentachlorobiphenyl - 2,2',3,4,4',5'-Hexachlorobiphenyl - 2,2',3,4,5,5'-Hexachlorobiphenyl - 2,2',3,5,5',6-Hexachlorobiphenyl - 2,2',4,4',5,5'-Hexachlorobiphenyl - 2,2',3,3',4,4',5-Heptachlorobiphenyl - 2,2',3,4,4',5,5'-Heptachlorobiphenyl - 2,2',3,4,4',5,6-Heptachlorobiphenyl - 2,2',3,4',5,5',6-Heptachlorobiphenyl - 2,2',3,3',4,4',5,5',6-Nonachlorobiphenyl	1) Waste Extraction, Separatory Funnel Liquid-Liquid Extraction, Gas Chromatographic Method ^[1,7,22] 2) Ultrasonic Extraction, Gas Chromatographic Method ^[8,22]

27 Pentachlorophenol...

ลำดับ	สารมลพิษ	วิธีวิเคราะห์
27	Pentachlorophenol	1) Waste Extraction, Separatory Funnel Liquid-Liquid Extraction, Gas Chromatographic/Mass Spectrometric Method ^[1,7,24] 2) Ultrasonic Extraction, Gas Chromatographic/Mass Spectrometric Method ^[8,20]
28	pH	Electrometric Method ^[25,26]
29	Selenium	1) Waste Extraction, Digestion, Hydride Generation/Atomic Absorption Spectrometric Method ^[1,4,19] 2) Waste Extraction, Digestion, Inductively Coupled Plasma Method ^[1,4,12] 3) Digestion, Hydride Generation/Atomic Absorption Spectrometric Method ^[5,19] 4) Digestion, Inductively Coupled Plasma Method ^[5,12]
30	Silver	1) Waste Extraction, Digestion, Inductively Coupled Plasma Method ^[1,4,12] 2) Digestion, Inductively Coupled Plasma Method ^[5,12]
31	Thallium	1) Waste Extraction, Digestion, Inductively Coupled Plasma Method ^[1,4,12] 2) Digestion, Inductively Coupled Plasma Method ^[5,12]
32	Toxaphene	1) Waste Extraction, Separatory Funnel Liquid-Liquid Extraction, Gas Chromatographic Method ^[1,7,21] 2) Ultrasonic Extraction, Gas Chromatographic Method ^[8,21]
33	Trichloroethylene	1) Waste Extraction, Purge and Trap, Gas Chromatographic/Mass Spectrometric Method ^[1,10,23] 2) Waste Extraction, Equilibrium Headspace, Gas Chromatographic/Mass Spectrometric Method ^[1,9,23] 3) Purge and Trap, Gas Chromatographic/Mass Spectrometric Method ^[11,23] 4) Equilibrium Headspace, Gas Chromatographic/Mass Spectrometric Method ^[9,23]
34	Vanadium	1) Waste Extraction, Digestion, Inductively Coupled Plasma Method ^[1,4,12] 2) Digestion, Inductively Coupled Plasma Method ^[5,12]

UNITED ANALYST AND ENGINEERING CONSULTANT COMPANY LIMITED
 35 Zinc...

ลำดับ	สารมลพิษ	วิธีวิเคราะห์
35	Zinc	1) Waste Extraction, Digestion, Flame Atomic Absorption Spectrometric Method ^[1,4,13] 2) Waste Extraction, Digestion, Inductively Coupled Plasma Method ^[1,4,12] 3) Digestion, Flame Atomic Absorption Spectrometric Method ^[5,13] 4) Digestion, Inductively Coupled Plasma Method ^[5,12]

เอกสารอ้างอิง

- กระทรวงอุตสาหกรรม. ประกาศกระทรวงอุตสาหกรรม, พ.ศ. 2566. เรื่อง การจัดการสิ่งปฏิกูลหรือวัสดุที่ไม่ใช้แล้ว.ราชกิจจานุเบกษา. 31 พฤษภาคม 2566. เล่มที่ 140 ตอนพิเศษ 126 ง.
- สมาคมวิศวกรรมสิ่งแวดล้อมแห่งประเทศไทย. คู่มือวิเคราะห์น้ำเสีย. พิมพ์ครั้งที่ 4. กรุงเทพฯ: เรือนแก้วการพิมพ์, 2547.
- APHA, AWWA, WEF. **Standard Methods for the Examination of Water and Wastewater**. 24th ed. Washington, DC: APHA, 2023.
- United States Environmental Protection Agency. **Test Methods for Evaluation Solid Waste Physical/Chemical Methods. SW-846**, 2014.
- United States Environmental Protection Agency. **Test Methods for Evaluation Solid Waste Physical/Chemical Methods. Acid Digestion of Sediments, Sludges, and Soils. SW-846 Method 3050B**, 1996.
- United States Environmental Protection Agency. **Test Methods for Evaluation Solid Waste Physical/Chemical Methods. Alkaline Digestion for Hexavalent Chromium. SW-846 Method 3060A**, 1996.
- United States Environmental Protection Agency. **Test Methods for Evaluation Solid Waste 3. Physical/Chemical Methods. Separatory Funnel Liquid-Liquid Extraction. SW-846 Method 3510C**, 1996.
- United States Environmental Protection Agency. **Test Methods for Evaluation Solid Waste Physical/Chemical Methods. Ultrasonic Extraction. SW-846 Method 3550C**, 2007.
- United States Environmental Protection Agency. **Test Methods for Evaluation Solid Waste Physical/Chemical Methods. Volatile Organic Compounds in Various Sample Matrices Using Equilibrium Headspace Analysis. SW-846 Method 5021A**, 2014.
- United States Environmental Protection Agency. **Test Methods for Evaluation Solid Waste Physical/Chemical Methods. Purge and Trap for Aqueous Samples. SW-846 Method 5030C**, 2003.
- United States Environmental Protection Agency. **Test Methods for Evaluation Solid Waste Physical/Chemical Methods. Closed System Purge and Trap and Extraction for Volatile Organics in Soil and Waste Sample. SW-846 Method 5035A**, 2000.

UNITED ANALYST AND ENGINEERING CONSULTANT COMPANY LIMITED
 12. United States...

12. United States Environmental Protection Agency. Test Methods for Evaluation Solid Waste Physical/Chemical Methods. Inductively Coupled Plasma-Optical Emission Spectrometry. SW-846 Method 6010D, 2014.

13. United States Environmental Protection Agency. Test Methods for Evaluation Solid Waste Physical/Chemical Methods. Flame Atomic Absorption Spectrophotometry. SW-846 Method 7000B, 2007.

14. United States Environmental Protection Agency. Test Methods for Evaluation Solid Waste Physical/Chemical Methods. Arsenic (Atomic Absorption, Gaseous Hydride). SW-846 Method 7061A, 1992.

15. United States Environmental Protection Agency. Test Methods for Evaluation Solid Waste Physical/Chemical Methods. Chromium, Hexavalent (Colorimetric). SW-846 Method 7196A, 1992.

16. United States Environmental Protection Agency. Test Methods for Evaluation Solid Waste Physical/Chemical Methods. Mercury in Liquid Waste (Manual Cold Vapor Technique). SW-846 Method 7470A, 1994.

17. United States Environmental Protection Agency. Test Methods for Evaluation Solid Waste Physical/Chemical Methods. Mercury in Solid or Semisolid Waste (Manual Cold-Vapor Technique). SW-846 Method 7471B, 1998.

18. United States Environmental Protection Agency. Test Methods for Evaluation Solid Waste Physical/Chemical Methods. Mercury in Solids and Solutions by Thermal Decomposition, Amalgamation, and Atomic Absorption Spectrophotometry. SW-846 Method 7473, 2007.

19. United States Environmental Protection Agency. Test Methods for Evaluation Solid Waste Physical/Chemical Methods. Selenium (Atomic Absorption, Borohydride Reduction). SW-846 Method 7742, 1994.

20. United States Environmental Protection Agency. Test Methods for Evaluation Solid Waste Physical/Chemical Methods. Nonhalogenated Organics Using GC/FID. SW-846 Method 8015D, 2003.

21. United States Environmental Protection Agency. Test Methods for Evaluation Solid Waste Physical/Chemical Methods. Organochlorine Pesticides by Gas Chromatography. SW-846 Method 8081B, 2007.

22. United States Environmental Protection Agency. Test Methods for Evaluation Solid Waste Physical/Chemical Methods. Polychlorinated Biphenyls (PCBs) by Gas Chromatography. SW-846 Method 8082A, 2007.

23. United States Environmental Protection Agency. Test Methods for Evaluation Solid Waste Physical/Chemical Methods. Volatile Organic Compounds by Gas Chromatography/Mass Spectrometry. SW-846 Method 8260D, 2018.

24. United States Environmental Protection Agency. Test Methods for Evaluation Solid Waste Physical/Chemical Methods. Semivolatile Organic Compounds by Gas Chromatography/Mass Spectrometry. SW-846 Method 8270E, 2018.

25. United States...

25. United States Environmental Protection Agency. Test Methods for Evaluation Solid Waste Physical/Chemical Methods. pH Electrometric Measurement. SW-846 Method 9040C, 2004.

26. United States Environmental Protection Agency. Test Methods for Evaluation Solid Waste Physical/Chemical Methods. Soil and Waste pH. SW-846 Method 9045D, 2004.

วิมล



งานถูกต้อง



ดำเนินการถูกต้อง

ที่ อก ๐๓๑๐(๑)/ ๑ ๖ ๕ ๑ ๘



กรมโรงงานอุตสาหกรรม
ถนนพระรามที่ ๖ แขวงทุ่งพญาไท
เขตราชเทวี กรุงเทพฯ ๑๐๕๐๐

๑๓ ธันวาคม ๒๕๖๖

เรื่อง เปลี่ยนแปลงบุคลากรของห้องปฏิบัติการวิเคราะห์

เรียน กรรมการผู้จัดการ บริษัท ยูโนเด็ค แอนนาลิสต์ แอนด์ เอ็นจิเนียริง คอนซัลแตนท์ จำกัด

อ้างถึง คำขอขึ้นทะเบียน/ต่ออายุ/เปลี่ยนแปลงบุคลากร และชนิดสารมลพิษของห้องปฏิบัติการวิเคราะห์เอกชน
ลงวันที่ ๗ พฤศจิกายน ๒๕๖๖

ตามหนังสือที่อ้างถึง บริษัท ยูโนเด็ค แอนนาลิสต์ แอนด์ เอ็นจิเนียริง คอนซัลแตนท์ จำกัด
ห้องปฏิบัติการวิเคราะห์เอกชน เลขทะเบียน ว-๑๔๕ สถานที่ตั้งเลขที่ ๓ ซอยอุดมสุข ๔๑ ถนนสุขุมวิท
แขวงบางจาก เขตพระโขนง กรุงเทพมหานคร ขอเปลี่ยนแปลงบุคลากรของห้องปฏิบัติการวิเคราะห์
ความละเอียดแจ้งแล้ว นั้น

กรมโรงงานอุตสาหกรรมพิจารณาแล้ว ให้เพิ่มเจ้าหน้าที่ประจำห้องปฏิบัติการวิเคราะห์
จำนวน ๖ ราย ได้แก่

- | | |
|-----------------------------|----------------------------|
| ๑) นางสาวพรพิมล ประชาพันธุ์ | ทะเบียนเลขที่ ว-๑๔๕-จ-๐๑๕๒ |
| ๒) นายวีรภัทร บุญญาธิ | ทะเบียนเลขที่ ว-๑๔๕-จ-๐๑๕๓ |
| ๓) นางสาวณัฐชา แก้วภาพ | ทะเบียนเลขที่ ว-๑๔๕-จ-๐๑๕๔ |
| ๔) นายนันทพล สุขศรี | ทะเบียนเลขที่ ว-๑๔๕-จ-๐๑๕๕ |
| ๕) นายสิทธิพล พร้อมพอสันบุญ | ทะเบียนเลขที่ ว-๑๔๕-จ-๐๑๕๖ |
| ๖) นางสาวมนัสพร การงานดี | ทะเบียนเลขที่ ว-๑๔๕-จ-๐๑๕๗ |

อนึ่ง หนังสือฉบับนี้จะหมดอายุพร้อมหนังสือต่ออายุรับขึ้นทะเบียนห้องปฏิบัติการวิเคราะห์
เอกชน คือในวันที่ ๒ กุมภาพันธ์ ๒๕๖๘ ทั้งนี้ สามารถยื่นคำขอผ่านระบบอิเล็กทรอนิกส์ได้ที่หน้าเว็บไซต์
กรมโรงงานอุตสาหกรรม

จึงเรียนมาเพื่อทราบ

ขอแสดงความนับถือ

(นายประสม ดำรงพงษ์)
ผู้อำนวยการกองวิจัยและเตือนภัยมลพิษโรงงาน
ปฏิบัติราชการแทนอธิบดีกรมโรงงานอุตสาหกรรม



สำเนาถูกต้อง

กองวิจัยและเตือนภัยมลพิษโรงงาน

กลุ่มมาตรฐานวิธีการวิเคราะห์ทดสอบมลพิษและทะเบียนห้องปฏิบัติการ

โทร. ๐ ๒๔๓๐ ๖๓๑๒ ต่อ ๒๑๐๓-๕

โทรสาร ๐ ๒๔๓๐ ๖๓๑๒ ต่อ ๒๑๕๔

ไปรษณีย์อิเล็กทรอนิกส์ saraban@diw.mail.go.th



"อุตสาหกรรมก้าวไกล ประเทศไทยก้าวหน้า ร่วมกันพัฒนา อุตสาหกรรมสีเขียว"



ที่ อก ๐๓๑๐(๑)/ ๘ ๗ ๒ ๕



กรมโรงงานอุตสาหกรรม
ถนนพระรามที่ ๖ แขวงทุ่งพญาไท
เขตราชเทวี กรุงเทพฯ ๑๐๕๐๐

๒๕ พฤษภาคม ๒๕๖๖

เรื่อง เปลี่ยนแปลงบุคลากรของห้องปฏิบัติการวิเคราะห์

เรียน กรรมการผู้จัดการ บริษัท ยูโนเด็ค แอนนาลิสต์ แอนด์ เอ็นจิเนียริง คอนซัลแตนท์ จำกัด

อ้างถึง คำขอขึ้นทะเบียน/ต่ออายุ/เปลี่ยนแปลงบุคลากร และชนิดสารมลพิษของห้องปฏิบัติการวิเคราะห์เอกชน
ลงวันที่ ๑๖ พฤษภาคม ๒๕๖๖

ตามหนังสือที่อ้างถึง บริษัท ยูโนเด็ค แอนนาลิสต์ แอนด์ เอ็นจิเนียริง คอนซัลแตนท์ จำกัด
ห้องปฏิบัติการวิเคราะห์เอกชน เลขทะเบียน ว-๑๔๕ สถานที่ตั้งเลขที่ ๓ ซอยอุดมสุข ๔๑ ถนนสุขุมวิท แขวงบางจาก
เขตพระโขนง กรุงเทพมหานคร ขอเปลี่ยนแปลงบุคลากรของห้องปฏิบัติการวิเคราะห์ ความละเอียดแจ้งแล้ว นั้น

กรมโรงงานอุตสาหกรรมพิจารณาแล้ว มีความเห็นดังนี้

๑. ให้ยกเลิกเจ้าหน้าที่ประจำห้องปฏิบัติการวิเคราะห์ จำนวน ๕ ราย

- | | |
|---------------------------------|----------------------------|
| ๑) นางสาวพริดา เจริญชัยสมบัติ | ทะเบียนเลขที่ ว-๑๔๕-จ-๐๑๓๐ |
| ๒) นายสงกรานต์ มัลลย์ทอง | ทะเบียนเลขที่ ว-๑๔๕-จ-๐๐๘๗ |
| ๓) นางสาวธนธรม์ คุณานันท์ชัย | ทะเบียนเลขที่ ว-๑๔๕-จ-๐๐๙๒ |
| ๔) นางสาวธนภรณ์ ลาพรม | ทะเบียนเลขที่ ว-๑๔๕-จ-๐๑๐๐ |
| ๕) นางสาวสุดารัตน์ จันทร์ประทัด | ทะเบียนเลขที่ ว-๑๔๕-จ-๐๑๐๕ |

๒. ให้เพิ่มเจ้าหน้าที่ประจำห้องปฏิบัติการวิเคราะห์ จำนวน ๔ ราย

- | | |
|---------------------------|----------------------------|
| ๑) นางสาววิจิตา ฝ่ายสิงห์ | ทะเบียนเลขที่ ว-๑๔๕-จ-๐๑๔๓ |
| ๒) นางสาวณัฏฐา สุจริต | ทะเบียนเลขที่ ว-๑๔๕-จ-๐๑๔๔ |
| ๓) นางสาวเพ็ญพิชชา รอดทอง | ทะเบียนเลขที่ ว-๑๔๕-จ-๐๑๔๕ |
| ๔) นางสาวณิชา แสงสว่าง | ทะเบียนเลขที่ ว-๑๔๕-จ-๐๑๔๖ |

อนึ่ง หนังสือฉบับนี้จะหมดอายุพร้อมหนังสือต่ออายุรับขึ้นทะเบียนห้องปฏิบัติการวิเคราะห์
เอกชน คือในวันที่ ๒ กุมภาพันธ์ ๒๕๖๘ ทั้งนี้ สามารถยื่นคำขอผ่านระบบอิเล็กทรอนิกส์ได้ที่หน้าเว็บไซต์
กรมโรงงานอุตสาหกรรม

จึงเรียนมาเพื่อทราบ

ขอแสดงความนับถือ

(นายประสม ดำรงพงษ์)
ผู้อำนวยการกองวิจัยและเตือนภัยมลพิษโรงงาน
ปฏิบัติราชการแทนอธิบดีกรมโรงงานอุตสาหกรรม



สำเนาถูกต้อง

กองวิจัยและเตือนภัยมลพิษโรงงาน

กลุ่มมาตรฐานวิธีการวิเคราะห์ทดสอบมลพิษและทะเบียนห้องปฏิบัติการ

โทร. ๐ ๒๔๓๐ ๖๓๑๒ ต่อ ๒๑๐๓-๕

โทรสาร ๐ ๒๔๓๐ ๖๓๑๒ ต่อ ๒๑๕๔

ไปรษณีย์อิเล็กทรอนิกส์ saraban@diw.mail.go.th



"อุตสาหกรรมก้าวไกล ประเทศไทยก้าวหน้า ร่วมกันพัฒนา อุตสาหกรรมสีเขียว"



ที่ อก ๐๓๑๐(๑)/ ๖ ๐ ๒ ๘



กรมโรงงานอุตสาหกรรม
ถนนพระรามที่ ๖ แขวงทุ่งพญาไท
เขตราชเทวี กรุงเทพฯ ๑๐๔๐๐

๒๒ มีนาคม ๒๕๖๖

เรื่อง เปลี่ยนแปลงบุคลากรและสารมลพิษที่วิเคราะห์

เรียน กรรมการผู้จัดการ บริษัท ยูโนเด็ค แอนนาลิสต์ แอนด์ เอ็นจิเนียริง คอนซัลแตนท์ จำกัด

อ้างถึง คำขอขึ้นทะเบียน/ต่ออายุ/เปลี่ยนแปลงบุคลากร และชนิดสารมลพิษของห้องปฏิบัติการวิเคราะห์เอกชน
ลงวันที่ ๓๐ มกราคม ๒๕๖๖

สิ่งที่ส่งมาด้วย เอกสารแนบท้ายหนังสือเปลี่ยนแปลงบุคลากรและสารมลพิษที่วิเคราะห์

บริษัท ยูโนเด็ค แอนนาลิสต์ แอนด์ เอ็นจิเนียริง คอนซัลแตนท์ จำกัด จำนวน ๒ แผ่น

ตามหนังสือที่อ้างถึง บริษัท ยูโนเด็ค แอนนาลิสต์ แอนด์ เอ็นจิเนียริง คอนซัลแตนท์ จำกัด
ห้องปฏิบัติการวิเคราะห์เอกชน เลขทะเบียน ว-๑๔๕ สถานที่ตั้งเลขที่ ๓ ซอยอุดมสุข ๔๑ ถนนสุขุมวิท
แขวงบางจาก เขตพระโขนง กรุงเทพมหานคร ขอเปลี่ยนแปลงบุคลากรและสารมลพิษที่วิเคราะห์
ความละเอียดแจ้งแล้ว นั้น

กรมโรงงานอุตสาหกรรมพิจารณาแล้ว มีความเห็นดังนี้

๑. ให้ยกเลิกเจ้าหน้าที่ประจำห้องปฏิบัติการวิเคราะห์ จำนวน ๒ ราย

๑) นายวิชณุ สุวรรณราช	ทะเบียนเลขที่	ว-๑๔๕-จ-๐๐๑๖
๒) นายพิพัฒน์ ตันธนกุล	ทะเบียนเลขที่	ว-๑๔๕-จ-๐๐๕๗

๒. ให้เพิ่มเจ้าหน้าที่ประจำห้องปฏิบัติการวิเคราะห์ จำนวน ๑๑ ราย

๑) นางสาวอรุณา ประสานศรี	ทะเบียนเลขที่	ว-๑๔๕-จ-๐๑๓๒
๒) นายนพดล เนียมนิยม	ทะเบียนเลขที่	ว-๑๔๕-จ-๐๑๓๓
๓) นายศุภกร สวนศรี	ทะเบียนเลขที่	ว-๑๔๕-จ-๐๑๓๔
๔) นายคณพล คิลานนท์	ทะเบียนเลขที่	ว-๑๔๕-จ-๐๑๓๕
๕) นายโชคชัย พุ่มไสว	ทะเบียนเลขที่	ว-๑๔๕-จ-๐๑๓๖
๖) นายนวชัย กลับบ้านเกาะ	ทะเบียนเลขที่	ว-๑๔๕-จ-๐๑๓๗
๗) นายธีรวัฒน์ ธรรมสุวรรณ	ทะเบียนเลขที่	ว-๑๔๕-จ-๐๑๓๘
๘) นายนันทพงศ์ ชะขุนทด	ทะเบียนเลขที่	ว-๑๔๕-จ-๐๑๓๙
๙) นางสาวณัฐกฤตา พลนิกรกิจ	ทะเบียนเลขที่	ว-๑๔๕-จ-๐๑๔๐
๑๐) นางสาวชนิพร ทองบุรณ์	ทะเบียนเลขที่	ว-๑๔๕-จ-๐๑๔๑
๑๑) นางสาวพรชิตา ชรเนติยุทธ	ทะเบียนเลขที่	ว-๑๔๕-จ-๐๑๔๒

๓. ให้เพิ่มขอบข่ายสารมลพิษที่วิเคราะห์ในดิน ตามสิ่งที่ส่งมาด้วย



ดำเนินการถูกต้อง

อนึ่ง...

- ๒ -

อนึ่ง หนังสือฉบับนี้จะหมดอายุพร้อมหนังสือต่ออายุรับขึ้นทะเบียนห้องปฏิบัติการวิเคราะห์เอกชน
ที่ อก ๐๓๑๐(๑)/๑๘๗๙ ลงวันที่ ๙ กุมภาพันธ์ ๒๕๖๕ คือในวันที่ ๒ กุมภาพันธ์ ๒๕๖๘ ทั้งนี้ สามารถยื่นคำขอ
ผ่านระบบอิเล็กทรอนิกส์ได้ที่หน้าเว็บไซต์กรมโรงงานอุตสาหกรรม ตาม QR Code ท้ายหนังสือฉบับนี้

จึงเรียนมาเพื่อทราบ

ขอแสดงความนับถือ

(นายประสม ดำรงพงษ์)
ผู้อำนวยการกองวิจัยและเตือนภัยมลพิษโรงงาน
ปฏิบัติการตรวจแผนอัตรากำลังกรมโรงงานอุตสาหกรรม



ยื่นคำขอผ่านระบบอิเล็กทรอนิกส์

กองวิจัยและเตือนภัยมลพิษโรงงาน

กลุ่มมาตรฐานวิธีการวิเคราะห์ทดสอบมลพิษและทะเบียนห้องปฏิบัติการ

โทร. ๐ ๒๔๓๐ ๖๓๑๒ ต่อ ๒๑๐๓-๕ โทรสาร ๐ ๒๔๓๐ ๖๓๑๒ ต่อ ๒๑๙๙

ไปรษณีย์อิเล็กทรอนิกส์ saraban@diw.mail.go.th



ดำเนินการถูกต้อง



"อุตสาหกรรมก้าวไกล ประเทศไทยก้าวหน้า ร่วมกันพัฒนา อุตสาหกรรมสีเขียว"



เอกสารแนบท้ายหนังสือเปลี่ยนแปลงบุคลากรและสารมลพิษที่วิเคราะห์

บริษัท ยูโนเต็ด แอนนาลิสต์ แอนด์ เอ็นจิเนียริง คอนซัลแตนท์ จำกัด เลขทะเบียน ๖-๑๔๕

ที่ ออก ๐๓๑๐(๑)/ ๖ ๐ ๒ ๘ ลงวันที่ ๒๒ มีนาคม ๒๕๖๖

ขอขยายสารมลพิษที่ได้รับขึ้นทะเบียนจากกรมโรงงานอุตสาหกรรม จำนวน ๑๖ รายการ

ดิน จำนวน 16 รายการ

ลำดับที่	สารมลพิษ	วิธีวิเคราะห์
1	Benzene	Equilibrium Headspace, Gas Chromatographic/ Mass Spectrometric Method ^(1,2)
2	Carbon tetrachloride	Equilibrium Headspace, Gas Chromatographic/ Mass Spectrometric Method ^(1,2)
3	1,2-Dichloroethane	Equilibrium Headspace, Gas Chromatographic/ Mass Spectrometric Method ^(1,2)
4	1,1-Dichloroethylene	Equilibrium Headspace, Gas Chromatographic/ Mass Spectrometric Method ^(1,2)
5	cis-1,2-Dichloroethylene	Equilibrium Headspace, Gas Chromatographic/ Mass Spectrometric Method ^(1,2)
6	trans-1,2-Dichloroethylene	Equilibrium Headspace, Gas Chromatographic/ Mass Spectrometric Method ^(1,2)
7	Ethylbenzene	Equilibrium Headspace, Gas Chromatographic/ Mass Spectrometric Method ^(1,2)
8	Methylene chloride	Equilibrium Headspace, Gas Chromatographic/ Mass Spectrometric Method ^(1,2)
9	Styrene	Equilibrium Headspace, Gas Chromatographic/ Mass Spectrometric Method ^(1,2)
10	Tetrachloroethylene	Equilibrium Headspace, Gas Chromatographic/ Mass Spectrometric Method ^(1,2)
11	Toluene	Equilibrium Headspace, Gas Chromatographic/ Mass Spectrometric Method ^(1,2)
12	Trichloroethylene	Equilibrium Headspace, Gas Chromatographic/ Mass Spectrometric Method ^(1,2)
13	m-Xylene	Equilibrium Headspace, Gas Chromatographic/ Mass Spectrometric Method ^(1,2)
14	o-Xylene	Equilibrium Headspace, Gas Chromatographic/ Mass Spectrometric Method ^(1,2)
15	p-Xylene	Equilibrium Headspace, Gas Chromatographic/ Mass Spectrometric Method ^(1,2)
16	Xylene (Total)	Equilibrium Headspace, Gas Chromatographic/ Mass Spectrometric Method ^(1,2)

เอกสารอ้างอิง...

- ๒ -

เอกสารอ้างอิง

1. United States Environmental Protection Agency. Test Methods for Evaluation Solid Waste Physical/Chemical Methods. Volatile Organic Compounds in Various Sample Matrices Using Equilibrium Headspace Analysis. SW-846 Method 5021A, 2014.

2. United States Environmental Protection Agency. Test Methods for Evaluation Solid Waste Physical/Chemical Methods. Volatile Organic Compounds by Gas Chromatography/
Mass Spectrometry. SW-846 Method 8260D, 2018.

UAE
UNITED ANALYST AND ENGINEERING
CONSULTANT COMPANY LIMITED

ดำเนินการถูกต้อง

ที่ อก ๐๓๓๐(๑)/ ๑๕๕๕๓



กรมโรงงานอุตสาหกรรม
ถนนพระรามที่ ๖ แขวงทุ่งพญาไท
เขตราชเทวี กรุงเทพฯ ๑๐๐๐๐

๒๕ ตุลาคม ๒๕๖๕

เรื่อง เปลี่ยนแปลงบุคลากรของห้องปฏิบัติการวิเคราะห์

เรียน กรรมการผู้จัดการ บริษัท ยูโนเด็ค แอนนาลิสต์ แอนด์ เอ็นจิเนียริง คอนซัลแตนท์ จำกัด

อ้างถึง คำขอขึ้นทะเบียน/ต่ออายุ/เปลี่ยนแปลงบุคลากร และชนิดสารมลพิษของห้องปฏิบัติการวิเคราะห์เอกชน
ลงวันที่ ๑๘ ตุลาคม ๒๕๖๕

ตามหนังสือที่อ้างถึง บริษัท ยูโนเด็ค แอนนาลิสต์ แอนด์ เอ็นจิเนียริง คอนซัลแตนท์ จำกัด
ห้องปฏิบัติการวิเคราะห์เอกชน เลขทะเบียน ๖-๑๔๕ สถานที่ตั้งเลขที่ ๓ ซอยอุดมสุข ๔๑ ถนนสุขุมวิท แขวงบางจาก
เขตพระโขนง กรุงเทพมหานคร ขอเปลี่ยนแปลงบุคลากรของห้องปฏิบัติการวิเคราะห์ ความละเอียดแจ้งแล้ว นั้น

กรมโรงงานอุตสาหกรรมพิจารณาแล้ว มีความเห็นดังนี้

๑. ให้อยกเลิกเจ้าหน้าที่ประจำห้องปฏิบัติการวิเคราะห์ จำนวน ๔ ราย

- | | |
|-----------------------------------|----------------------------|
| ๑) นางสุธรรมา แก้วชื่อนอก | ทะเบียนเลขที่ ๖-๑๔๕-จ-๐๐๐๒ |
| ๒) นายกานต์พงศ์ บุญพวง | ทะเบียนเลขที่ ๖-๑๔๕-จ-๐๐๒๙ |
| ๓) นายกฤตพล พงศ์สถาพร | ทะเบียนเลขที่ ๖-๑๔๕-จ-๐๐๘๕ |
| ๔) นางสาวธัญญลักษณ์ ธนโชติกาญจนกร | ทะเบียนเลขที่ ๖-๑๔๕-จ-๐๑๐๗ |

๒. ให้เพิ่มผู้ควบคุมดูแลห้องปฏิบัติการวิเคราะห์ จำนวน ๒ ราย

- | | |
|---------------------------|-----------------------------|
| ๑) นายกานต์พงศ์ บุญพวง | ทะเบียนเลขที่ ๖-๑๔๕-ค-๐๐๐๔๑ |
| ๒) นางสุธรรมา แก้วชื่อนอก | ทะเบียนเลขที่ ๖-๑๔๕-ค-๐๐๐๔๒ |

๓. ให้เพิ่มเจ้าหน้าที่ประจำห้องปฏิบัติการวิเคราะห์ จำนวน ๑๒ ราย

- | | |
|-----------------------------|----------------------------|
| ๑) นายชินวัฒน์ หอยสังข์ | ทะเบียนเลขที่ ๖-๑๔๕-จ-๐๑๒๐ |
| ๒) นายประพันธ์ แก้วภาคี | ทะเบียนเลขที่ ๖-๑๔๕-จ-๐๑๒๑ |
| ๓) นายกิตติบดี มุสิกเกตุ | ทะเบียนเลขที่ ๖-๑๔๕-จ-๐๑๒๒ |
| ๔) นายคุณานนท์ ฤทธากานานนท์ | ทะเบียนเลขที่ ๖-๑๔๕-จ-๐๑๒๓ |
| ๕) นายชาญณรงค์ อ้าลอย | ทะเบียนเลขที่ ๖-๑๔๕-จ-๐๑๒๔ |
| ๖) นางสาวจิตรมาส ศรีวรรณ | ทะเบียนเลขที่ ๖-๑๔๕-จ-๐๑๒๕ |
| ๗) นายสุจิต ไปขึ้นเงิน | ทะเบียนเลขที่ ๖-๑๔๕-จ-๐๑๒๖ |
| ๘) นายเจษฎา ช่วยตรีภัก | ทะเบียนเลขที่ ๖-๑๔๕-จ-๐๑๒๗ |
| ๙) นายรชต เหมะสุลิน | ทะเบียนเลขที่ ๖-๑๔๕-จ-๐๑๒๘ |
| ๑๐) นายสุรศักดิ์ ชุมเอียด | ทะเบียนเลขที่ ๖-๑๔๕-จ-๐๑๒๙ |
| ๑๑) นายสุรเชษฐ์ หล้าไท | ทะเบียนเลขที่ ๖-๑๔๕-จ-๐๑๓๐ |
| ๑๒) นายชัย บัวสด | ทะเบียนเลขที่ ๖-๑๔๕-จ-๐๑๓๑ |

UAE
UNITED ANALYST AND ENGINEERING
CONSULTANT COMPANY LIMITED

สำเนาถูกต้อง

อนึ่ง หนังสือฉบับนี้...

- ๒ -

อนึ่ง หนังสือฉบับนี้จะหมดอายุพร้อมหนังสือต่ออายุรับขึ้นทะเบียนห้องปฏิบัติการวิเคราะห์เอกชน
ที่ อก ๐๓๓๐(๑)/๑๔๗๙ ลงวันที่ ๙ กุมภาพันธ์ ๒๕๖๕ คือในวันที่ ๒ กุมภาพันธ์ ๒๕๖๘ ทั้งนี้ สามารถยื่นคำขอ
ผ่านระบบอิเล็กทรอนิกส์ได้ที่หน้าเว็บไซต์กรมโรงงานอุตสาหกรรม ตาม QR Code ท้ายหนังสือฉบับนี้

จึงเรียนมาเพื่อทราบ

ขอแสดงความนับถือ

(นายประสม คำรงพงษ์)

ผู้อำนวยการกองวิจัยและเตือนภัยมลพิษโรงงาน
ปฏิบัติราชการแทนอธิบดีกรมโรงงานอุตสาหกรรม



ยื่นคำขอผ่านระบบอิเล็กทรอนิกส์

กองวิจัยและเตือนภัยมลพิษโรงงาน

กลุ่มมาตรฐานวิธีการวิเคราะห์ทดสอบมลพิษและทะเบียนห้องปฏิบัติการ

โทร. ๐ ๒๔๓๐ ๖๓๑๒ ต่อ ๒๑๐๓-๕

โทรสาร ๐ ๒๔๓๐ ๖๓๑๒ ต่อ ๒๑๙๙

ไปรษณีย์อิเล็กทรอนิกส์ saraban@diw.mail.go.th

UAE
UNITED ANALYST AND ENGINEERING
CONSULTANT COMPANY LIMITED

สำเนาถูกต้อง



"อุตสาหกรรมก้าวไกล ประเทศไทยก้าวหน้า ร่วมกันพัฒนา อุตสาหกรรมสีเขียว"



ที่ อก ๐๓๑๐(๑)/ ๑๒ ๑๗ ๓



กรมโรงงานอุตสาหกรรม
ถนนพระรามที่ ๖ แขวงทุ่งพญาไท
เขตราชเทวี กรุงเทพฯ ๑๐๔๐๐

๐๑ กันยายน ๒๕๖๕

เรื่อง เปลี่ยนแปลงบุคลากรของห้องปฏิบัติการวิเคราะห์

เรียน กรรมการผู้จัดการ บริษัท ยูโนเด็ค แอนนาลิสต์ แอนด์ เอ็นจิเนียริง คอนซัลแตนท์ จำกัด

อ้างถึง คำขอขึ้นทะเบียน/ต่ออายุ/เปลี่ยนแปลงบุคลากร และชนิดสารมลพิษของห้องปฏิบัติการวิเคราะห์เอกชน
ลงวันที่ ๒๖ สิงหาคม ๒๕๖๕

ตามหนังสือที่อ้างถึง บริษัท ยูโนเด็ค แอนนาลิสต์ แอนด์ เอ็นจิเนียริง คอนซัลแตนท์ จำกัด
ห้องปฏิบัติการวิเคราะห์เอกชน เลขทะเบียน ว-๑๔๕ สถานที่ตั้งเลขที่ ๓ ซอยอุดมสุข ๔๑ ถนนสุขุมวิท แขวงบางจาก
เขตพระโขนง กรุงเทพมหานคร ขอเปลี่ยนแปลงบุคลากรของห้องปฏิบัติการวิเคราะห์ ความละเอียดแจ้งแล้ว นั้น

กรมโรงงานอุตสาหกรรมพิจารณาแล้ว มีความเห็นดังนี้

๑. ให้ยกเลิกเจ้าหน้าที่ประจำห้องปฏิบัติการวิเคราะห์ จำนวน ๘ ราย

- | | |
|----------------------------------|----------------------------|
| ๑) นายปริดา ไชยภูมิสกุล | ทะเบียนเลขที่ ว-๑๔๕-จ-๐๐๓๓ |
| ๒) นายปิยะณัฐ ศรีภูโรจน์ | ทะเบียนเลขที่ ว-๑๔๕-จ-๐๐๓๕ |
| ๓) นายธีรเมธ สุขศรี | ทะเบียนเลขที่ ว-๑๔๕-จ-๐๐๔๑ |
| ๔) นางสาวศิริวรรณ ขอนพา | ทะเบียนเลขที่ ว-๑๔๕-จ-๐๐๕๐ |
| ๕) นายศักดิ์สิทธิ์ เกิดซัง | ทะเบียนเลขที่ ว-๑๔๕-จ-๐๐๖๓ |
| ๖) นางสาวลัดดาวัลย์ โพธิ์พันธ์ | ทะเบียนเลขที่ ว-๑๔๕-จ-๐๐๘๐ |
| ๗) นางสาวกมลวรรณ เจริญจันทร์ | ทะเบียนเลขที่ ว-๑๔๕-จ-๐๐๘๑ |
| ๘) นางสาวจันทร์จิรา ประกอบทรัพย์ | ทะเบียนเลขที่ ว-๑๔๕-จ-๐๑๐๘ |

๒. ให้เพิ่มเจ้าหน้าที่ประจำห้องปฏิบัติการวิเคราะห์ จำนวน ๑๑ ราย

- | | |
|-------------------------------|----------------------------|
| ๑) นางสาวนาตาชา แหวนในเมือง | ทะเบียนเลขที่ ว-๑๔๕-จ-๐๑๐๔ |
| ๒) นางสาวพิมลวรรณ สิมมา | ทะเบียนเลขที่ ว-๑๔๕-จ-๐๑๑๐ |
| ๓) นายนันท์วัฒน์ วงศ์คำ | ทะเบียนเลขที่ ว-๑๔๕-จ-๐๑๑๑ |
| ๔) นายประพันธ์ยุทธ ผ่องนาง | ทะเบียนเลขที่ ว-๑๔๕-จ-๐๑๑๒ |
| ๕) นางสาวศมิษฐา ลำซัด | ทะเบียนเลขที่ ว-๑๔๕-จ-๐๑๑๓ |
| ๖) นางสาวนภาพร ชื่นนุกชุม | ทะเบียนเลขที่ ว-๑๔๕-จ-๐๑๑๔ |
| ๗) นางสาวเบญญา มอมุงคุณ | ทะเบียนเลขที่ ว-๑๔๕-จ-๐๑๑๕ |
| ๘) นายอมรพล อมรลักษณ์ | ทะเบียนเลขที่ ว-๑๔๕-จ-๐๑๑๖ |
| ๙) นางสาวศรีเพชร ทองขาว | ทะเบียนเลขที่ ว-๑๔๕-จ-๐๑๑๗ |
| ๑๐) นางสาวณิชากร ศุภชาติไกรสร | ทะเบียนเลขที่ ว-๑๔๕-จ-๐๑๑๘ |
| ๑๑) นางสาววิมลวรรณ คำตัน | ทะเบียนเลขที่ ว-๑๔๕-จ-๐๑๑๙ |

UNAE ANALYST AND ENGINEERING
CONSULTANT COMPANY LIMITED

อนึ่ง หนังสือฉบับนี้...

อนึ่ง หนังสือฉบับนี้จะหมดอายุพร้อมหนังสือต่ออายุรับขึ้นทะเบียนห้องปฏิบัติการวิเคราะห์เอกชน
ที่ อก ๐๓๑๐(๑)/๑๘๗๕ ลงวันที่ ๙ กุมภาพันธ์ ๒๕๖๕ คือในวันที่ ๒ กุมภาพันธ์ ๒๕๖๘ ทั้งนี้ สามารถยื่นคำขอ
ผ่านระบบอิเล็กทรอนิกส์ได้ทั้งหน้าเว็บไซต์กรมโรงงานอุตสาหกรรม ตาม QR Code หายหนังสือฉบับนี้

จึงเรียนมาเพื่อทราบ

ขอแสดงความนับถือ

(นางจินดา เดชะศรีจันทร์)

ผู้อำนวยการกองวิจัยและเตือนภัยมลพิษโรงงาน
ปฏิบัติการการหมุนเวียนกรมโรงงานอุตสาหกรรม



ยื่นคำขอผ่านระบบอิเล็กทรอนิกส์

กองวิจัยและเตือนภัยมลพิษโรงงาน
กลุ่มมาตรฐานวิธีการวิเคราะห์ทดสอบมลพิษและทะเบียนห้องปฏิบัติการ
โทร. ๐ ๒๕๓๐ ๖๓๑๒ ต่อ ๒๑๐๓-๕
โทรสาร ๐ ๒๕๓๐ ๖๓๑๒ ต่อ ๒๑๑๕
ไปรษณีย์อิเล็กทรอนิกส์ saraban@diw.mail.go.th

UNAE
UNAE ANALYST AND ENGINEERING
CONSULTANT COMPANY LIMITED

ดำเนินถูกต้อง



"อุตสาหกรรมก้าวไกล ประเทศไทยก้าวหน้า ร่วมกันพัฒนา อุตสาหกรรมสีเขียว"



ที่ อก ๐๓๑๐(๑)/ ๕๗/๘๗



กรมโรงงานอุตสาหกรรม
ถนนพระรามที่ ๖ แขวงทุ่งพญาไท
เขตราชเทวี กรุงเทพฯ ๑๐๕๐๐

๒๑ เมษายน ๒๕๖๕

เรื่อง เปลี่ยนแปลงบุคลากรของห้องปฏิบัติการวิเคราะห์

เรียน กรรมการผู้จัดการ บริษัท ยูโนเด็ค แอนนาลิสต์ แอนด์ เอ็นจิเนียริง คอนซัลแตนท์ จำกัด

อ้างถึง คำขอขึ้นทะเบียน/ต่ออายุ/เปลี่ยนแปลงบุคลากร และชนิดสารมลพิษของห้องปฏิบัติการวิเคราะห์เอกชน
ลงวันที่ ๓๐ มีนาคม ๒๕๖๕

ตามหนังสือที่อ้างถึง บริษัท ยูโนเด็ค แอนนาลิสต์ แอนด์ เอ็นจิเนียริง คอนซัลแตนท์ จำกัด
ห้องปฏิบัติการวิเคราะห์เอกชน เลขทะเบียน ว-๓๕๕ สถานที่ตั้งเลขที่ ๓ ซอยอุดมสุข ถนนสุขุมวิท แขวงบางจาก
เขตพระโขนง กรุงเทพมหานคร ขอเปลี่ยนแปลงบุคลากรของห้องปฏิบัติการวิเคราะห์ ความละเอียดแจ้งแล้ว นั้น

กรมโรงงานอุตสาหกรรมพิจารณาแล้ว มีความเห็นดังนี้

๑. ให้ยกเลิกผู้ควบคุมดูแลห้องปฏิบัติการวิเคราะห์ จำนวน ๒ ราย

๑) นางมานิดา แยมโย ทะเบียนเลขที่ ว-๓๕๕-ค-๐๐๐๕

๒) นางสาวนภสรณ คงข้า ทะเบียนเลขที่ ว-๓๕๕-ค-๐๐๓๒

๒. ให้ยกเลิกเจ้าหน้าที่ประจำห้องปฏิบัติการวิเคราะห์ จำนวน ๒ ราย

๑) นางสาวศิริพร อภิการัตน์ ทะเบียนเลขที่ ว-๓๕๕-จ-๐๐๖๔

๒) นางสาวพนัชชา กลิ่นอุณ ทะเบียนเลขที่ ว-๓๕๕-จ-๐๐๘๔

๓. ให้เพิ่มเจ้าหน้าที่ประจำห้องปฏิบัติการวิเคราะห์ จำนวน ๒ ราย

๑) นางสาวธัญญลักษณ์ อินโชติกาญจนกร ทะเบียนเลขที่ ว-๓๕๕-จ-๐๑๐๗

๒) นางสาวจันทร์จิรา ประกอบทรัพย์ ทะเบียนเลขที่ ว-๓๕๕-จ-๐๑๐๘

อนึ่ง หนังสือฉบับนี้จะหมดอายุพร้อมหนังสือต่ออายุรับขึ้นทะเบียนห้องปฏิบัติการวิเคราะห์เอกชน
ที่ อก ๐๓๑๐(๑)/๑๘๗๙ ลงวันที่ ๙ กุมภาพันธ์ ๒๕๖๕ คือในวันที่ ๒ กุมภาพันธ์ ๒๕๖๘ ทั้งนี้ สามารถยื่นคำขอ
ผ่านระบบอิเล็กทรอนิกส์ได้ที่หน้าเว็บไซต์กรมโรงงานอุตสาหกรรม ตาม QR Code ห้ายหนังสือฉบับนี้

จึงเรียนมาเพื่อทราบ

ขอแสดงความนับถือ


(นางจันทา เดชะศรีนทร์)

ผู้อำนวยการกองวิจัยและเฝ้าระวังมลพิษโรงงาน
ปฏิบัติการตามมติกรมโรงงานอุตสาหกรรม



ยื่นคำขอผ่านระบบอิเล็กทรอนิกส์

กองวิจัยและเฝ้าระวังมลพิษโรงงาน

กลุ่มมาตรฐานวิธีการวิเคราะห์ทดสอบมลพิษและทะเบียนห้องปฏิบัติการ

โทร. ๐ ๒๕๓๐ ๖๓๑๒ ต่อ ๒๑๐๓-๕ โทรสาร ๐ ๒๕๓๐ ๖๓๑๒ ต่อ ๒๑๐๓๕๕

ไปรษณีย์อิเล็กทรอนิกส์ saraban@diw.mail.go.th



ดำเนินาถูกต้อง



"อุตสาหกรรมก้าวไกล ประเทศไทยก้าวหน้า ร่วมกันพัฒนา อุตสาหกรรมสีเขียว"



ที่ อก ๐๓๑๐(๑)/ ๑๘๗ ๕



กรมโรงงานอุตสาหกรรม
ถนนพระรามที่ ๖ แขวงทุ่งพญาไท
เขตราชเทวี กรุงเทพฯ ๑๐๔๐๐

๐ ๕ กุมภาพันธ์ ๒๕๖๕

เรื่อง ต่ออายุหนังสือรับขึ้นทะเบียนห้องปฏิบัติการวิเคราะห์เอกชน

เรียน กรรมการผู้จัดการ บริษัท ยูโนเด็ค แอนนาลิสต์ แอนด์ เอ็นจิเนียริง คอนซัลแตนท์ จำกัด

อ้างถึง คำขอขึ้นทะเบียน/ต่ออายุ/เปลี่ยนแปลงบุคลากร และชนิดสารมลพิษของห้องปฏิบัติการวิเคราะห์เอกชน
ลงวันที่ ๒๗ ธันวาคม ๒๕๖๔

สิ่งที่ส่งมาด้วย ๑. รายชื่อผู้ควบคุมดูแลห้องปฏิบัติการวิเคราะห์ จำนวน ๔๐ ราย
๒. รายชื่อเจ้าหน้าที่ประจำห้องปฏิบัติการวิเคราะห์ จำนวน ๑๐๖ ราย
๓. ขอบข่ายสารมลพิษที่ได้รับขึ้นทะเบียนจากกรมโรงงานอุตสาหกรรม

ตามหนังสือที่อ้างถึง บริษัท ยูโนเด็ค แอนนาลิสต์ แอนด์ เอ็นจิเนียริง คอนซัลแตนท์ จำกัด ขอต่ออายุหนังสือรับขึ้นทะเบียนห้องปฏิบัติการวิเคราะห์เอกชน เลขทะเบียน ๖-๑๔๕๕ สถานที่ตั้งเลขที่ ๓ ซอยอุดมสุข ๔๑ ถนนสุขุมวิท แขวงบางจาก เขตพระโขนง กรุงเทพมหานคร ต่อกรมโรงงานอุตสาหกรรม นั้น

กรมโรงงานอุตสาหกรรมพิจารณาแล้ว ให้บริษัท ยูโนเด็ค แอนนาลิสต์ แอนด์ เอ็นจิเนียริง คอนซัลแตนท์ จำกัด ต่ออายุหนังสือรับขึ้นทะเบียนห้องปฏิบัติการวิเคราะห์เอกชน โดยมีองค์ประกอบดังนี้

ก. ผู้ควบคุมดูแลห้องปฏิบัติการวิเคราะห์ จำนวน ๔๐ ราย ตามสิ่งที่ส่งมาด้วย ๑
ข. เจ้าหน้าที่ประจำห้องปฏิบัติการวิเคราะห์ จำนวน ๑๐๖ ราย ตามสิ่งที่ส่งมาด้วย ๒
ค. ขอบข่ายสารมลพิษที่ได้รับขึ้นทะเบียนให้วิเคราะห์ในน้ำเสีย น้ำใต้ดิน อากาศเสีย สิ่งปฏิกูล หรือวัสดุที่ไม่ใช้แล้ว และดิน ตามสิ่งที่ส่งมาด้วย ๓

หนังสือฉบับนี้จะหมดอายุในวันที่ ๒ กุมภาพันธ์ ๒๕๖๘ หากประสงค์จะต่ออายุหนังสือ รับขึ้นทะเบียนห้องปฏิบัติการวิเคราะห์เอกชน ให้ยื่นคำขอต่ออายุพร้อมเอกสารประกอบคำขอต่อ กรมโรงงานอุตสาหกรรมภายใน ๓๐ วัน ก่อนวันสิ้นสุดอายุของหนังสือรับขึ้นทะเบียนห้องปฏิบัติการวิเคราะห์เอกชน ทั้งนี้ สามารถยื่นคำขอผ่านระบบอิเล็กทรอนิกส์ได้ทั้งหน้าเว็บไซต์กรมโรงงานอุตสาหกรรม ตาม QR Code ท้าย หนังสือฉบับนี้

จึงเรียนมาเพื่อทราบ

ขอแสดงความนับถือ

(นางจินดา เทชะศรีจันทร์)
ผู้อำนวยการกองวิจัยและเฝ้าระวังมลพิษโรงงาน
ปฏิบัติการงานเฝ้าระวังมลพิษโรงงานอุตสาหกรรม



ยื่นคำขอผ่านระบบอิเล็กทรอนิกส์

UNITED ANALYST AND ENGINEERING
CONSULTANT COMPANY LIMITED

สำเนาถูกต้อง

กองวิจัยและเฝ้าระวังมลพิษโรงงาน

กลุ่มมาตรฐานวิธีการวิเคราะห์ทดสอบมลพิษและทะเบียนห้องปฏิบัติการ

โทร. ๐ ๒๔๓๐ ๖๓๑๒ ต่อ ๒๑๐๓-๕

โทรสาร ๐ ๒๔๓๐ ๖๓๑๒ ต่อ ๒๑๕๔

ไปรษณีย์อิเล็กทรอนิกส์ saraban@diw.gmail.go.th

เอกสารแนบท้ายหนังสือรับต่ออายุขึ้นทะเบียนห้องปฏิบัติการวิเคราะห์เอกชน

บริษัท ยูโนเด็ค แอนนาลิสต์ แอนด์ เอ็นจิเนียริง คอนซัลแตนท์ จำกัด เลขทะเบียน ๖-๑๔๕๕

ที่ อก ๐๓๑๐(๑)/ ๑๘๗ ๕

ลงวันที่ ๐ ๕ กุมภาพันธ์ ๒๕๖๕

ก. ผู้ควบคุมดูแลห้องปฏิบัติการวิเคราะห์ จำนวน ๔๐ ราย

- ๑) นางสาวกฤตวรรณ ภัทรธีรกุล
- ๒) นายนรงค์ ฉิมพาลี
- ๓) นางสาวนันท์ดา บุญไสย
- ๔) นางปิยะพัชร สุทธิมนัสวงษ์
- ๕) นางมานิดา แยมโย
- ๖) นางสาวเบญจวรรณ วิริยทัย
- ๗) นายนพรัตน์ วงศ์อนุรักษชัย
- ๘) นางสาวฉวีวรรณ บุญลา
- ๙) นายสุวิทย์ จอดนอก
- ๑๐) นางสาวโชติภา สมบูรณ์
- ๑๑) นางสาวบุษกร เลิศภาณุมาศ
- ๑๒) นางสาววิไลลักษณ์ ศรีสุข
- ๑๓) นางสาวปวีณา จรัสโชติพิณิต
- ๑๔) นายศิลา บรรจงใจรักษ์
- ๑๕) นายปฏิกรณ์ คณะนา
- ๑๖) นายธีรวัฒน์ ชนมิ่ง
- ๑๗) นางสาวศิริพร ศรีประดิษฐ์
- ๑๘) นางสาวสาวิตรี วิริ่ง
- ๑๙) นางสาวนพวรรณ อูรารักษ์
- ๒๐) นายภูษงค์ พานิชย์เลิศอาโพ
- ๒๑) นายณัฐวัฒน์ แดงสวัสดิ์
- ๒๒) นายเอกรัตน์ ปดะคามินทร์
- ๒๓) นางสาวนิศาตร์ ศรีสกุลสิทธิโชค
- ๒๔) นางสาวเจตจรินทร์ ทำสะอาด
- ๒๕) นางสาวสุวรรณ คงทอง
- ๒๖) นางสาววรกร พัดสองชั้น
- ๒๗) นายวิริยพศ โมกแก้ว
- ๒๘) นายวัชรพงษ์ เทพดนตรี
- ๒๙) นายอนุศาสน์ สวยดี
- ๓๐) นายกรวิทย์ เจียศิริกุล
- ๓๑) นางสาวอริกา รงค์สวัสดิ์
- ๓๒) นางสาวนภสรวรรณ คงคำ
- ๓๓) นายสุทธิระ อรุณจันทร์
- ๓๔) นางสาวทักษิณย์ อ่อนคำ
- ๓๕) นางสาวพริ้มพรรณ สมบูรณ์ธรรม

- ทะเบียนเลขที่ ๖-๑๔๕๕-ค-๐๐๐๑๑
ทะเบียนเลขที่ ๖-๑๔๕๕-ค-๐๐๐๑๒
ทะเบียนเลขที่ ๖-๑๔๕๕-ค-๐๐๐๑๓
ทะเบียนเลขที่ ๖-๑๔๕๕-ค-๐๐๐๑๔
ทะเบียนเลขที่ ๖-๑๔๕๕-ค-๐๐๐๑๕
ทะเบียนเลขที่ ๖-๑๔๕๕-ค-๐๐๐๑๖
ทะเบียนเลขที่ ๖-๑๔๕๕-ค-๐๐๐๑๗
ทะเบียนเลขที่ ๖-๑๔๕๕-ค-๐๐๐๑๘
ทะเบียนเลขที่ ๖-๑๔๕๕-ค-๐๐๐๑๙
ทะเบียนเลขที่ ๖-๑๔๕๕-ค-๐๐๐๒๐
ทะเบียนเลขที่ ๖-๑๔๕๕-ค-๐๐๐๒๑
ทะเบียนเลขที่ ๖-๑๔๕๕-ค-๐๐๐๒๒
ทะเบียนเลขที่ ๖-๑๔๕๕-ค-๐๐๐๒๓
ทะเบียนเลขที่ ๖-๑๔๕๕-ค-๐๐๐๒๔
ทะเบียนเลขที่ ๖-๑๔๕๕-ค-๐๐๐๒๕
ทะเบียนเลขที่ ๖-๑๔๕๕-ค-๐๐๐๒๖
ทะเบียนเลขที่ ๖-๑๔๕๕-ค-๐๐๐๒๗
ทะเบียนเลขที่ ๖-๑๔๕๕-ค-๐๐๐๒๘
ทะเบียนเลขที่ ๖-๑๔๕๕-ค-๐๐๐๒๙
ทะเบียนเลขที่ ๖-๑๔๕๕-ค-๐๐๐๓๐
ทะเบียนเลขที่ ๖-๑๔๕๕-ค-๐๐๐๓๑
ทะเบียนเลขที่ ๖-๑๔๕๕-ค-๐๐๐๓๒
ทะเบียนเลขที่ ๖-๑๔๕๕-ค-๐๐๐๓๓
ทะเบียนเลขที่ ๖-๑๔๕๕-ค-๐๐๐๓๔
ทะเบียนเลขที่ ๖-๑๔๕๕-ค-๐๐๐๓๕

UNITED ANALYST AND ENGINEERING
CONSULTANT COMPANY LIMITED

(นางจินดา เทชะศรีจันทร์)

ผู้อำนวยการกองวิจัยและเฝ้าระวังมลพิษโรงงาน
ปฏิบัติการงานเฝ้าระวังมลพิษโรงงานอุตสาหกรรม

๓๖) นายสุกัญช...

- ๓๖) นายศุภณัฐ คุณชนากาญจน์
๓๗) นางสาวศิริภาพร เหมือนแร่
๓๘) นางสาววันส ข่านิล
๓๙) นางสาวพรนิกา ธีระจินดาชล
๔๐) นายนาเคนทร์ พันธุ์ชาติกุล

- ทะเบียนเลขที่ ว-๑๔๕-ค-๐๐๓๖
ทะเบียนเลขที่ ว-๑๔๕-ค-๐๐๓๗
ทะเบียนเลขที่ ว-๑๔๕-ค-๐๐๓๘
ทะเบียนเลขที่ ว-๑๔๕-ค-๐๐๓๙
ทะเบียนเลขที่ ว-๑๔๕-ค-๐๐๔๐


(นางจินดา เตชะศรีรินทร์)

ผู้อำนวยการกองวิจัยและเฝ้าระวังมลพิษโรงงาน
ปฏิบัติการตามแผนอัตรากำลังโรงงานอุตสาหกรรม




ดำเนินาถูกต้อง

เอกสารแนบท้ายหนังสือรับต่ออายุขึ้นทะเบียนห้องปฏิบัติการวิเคราะห์เอกชน
บริษัท ยูไนเต็ด แอนาไลสต์ แอนด์ เอ็นจิเนียริง คอนซัลแตนท์ จำกัด เลขทะเบียน ว-๑๔๕
ที่ ออก ๐๓๑๐(๑)/ ๑๘๗ ๙ ลงวันที่ ๐๙ กุมภาพันธ์ ๒๕๖๕

ข. เจ้าหน้าที่ประจำห้องปฏิบัติการวิเคราะห์ จำนวน ๑๐๖ ราย

- | | |
|---------------------------------|----------------------------|
| ๑) นายสุสันต์ พันสิงห์ | ทะเบียนเลขที่ ว-๑๔๕-จ-๐๐๐๑ |
| ๒) นางสาวธรรมา แก้วชื่อนอก | ทะเบียนเลขที่ ว-๑๔๕-จ-๐๐๐๒ |
| ๓) นายพีรณัฐ เจริญผล | ทะเบียนเลขที่ ว-๑๔๕-จ-๐๐๐๓ |
| ๔) นางสาววิไลลักษณ์ เกโธสง | ทะเบียนเลขที่ ว-๑๔๕-จ-๐๐๐๔ |
| ๕) นายสมชาติ อุทุมรัตน์ | ทะเบียนเลขที่ ว-๑๔๕-จ-๐๐๐๕ |
| ๖) นางสาวปรมาภรณ์ ทองแก้ว | ทะเบียนเลขที่ ว-๑๔๕-จ-๐๐๐๖ |
| ๗) นางสาวกัลยา สมพงษ์ | ทะเบียนเลขที่ ว-๑๔๕-จ-๐๐๐๗ |
| ๘) นายอรรถพร เทพทอง | ทะเบียนเลขที่ ว-๑๔๕-จ-๐๐๐๘ |
| ๙) นางสาวอมรรัตน์ พุทธาสี | ทะเบียนเลขที่ ว-๑๔๕-จ-๐๐๐๙ |
| ๑๐) นางสาววรรณิ สายบุญเรือน | ทะเบียนเลขที่ ว-๑๔๕-จ-๐๐๑๐ |
| ๑๑) นายกฤษณพงษ์ นามทิพย์ | ทะเบียนเลขที่ ว-๑๔๕-จ-๐๐๑๑ |
| ๑๒) นางสาวอาภรณ์ อ่อนคง | ทะเบียนเลขที่ ว-๑๔๕-จ-๐๐๑๒ |
| ๑๓) นายกิตติศักดิ์ ทรงจำรัส | ทะเบียนเลขที่ ว-๑๔๕-จ-๐๐๑๓ |
| ๑๔) นางสาวอักษรินทร์ บุญคง | ทะเบียนเลขที่ ว-๑๔๕-จ-๐๐๑๔ |
| ๑๕) นางสาวพรพิมล แวนทอง | ทะเบียนเลขที่ ว-๑๔๕-จ-๐๐๑๕ |
| ๑๖) นายวิษณุ สุวรรณราช | ทะเบียนเลขที่ ว-๑๔๕-จ-๐๐๑๖ |
| ๑๗) นายอภิวิชญ์ ท่วงที | ทะเบียนเลขที่ ว-๑๔๕-จ-๐๐๑๗ |
| ๑๘) นายมานิตย์ ปานโชติ | ทะเบียนเลขที่ ว-๑๔๕-จ-๐๐๑๘ |
| ๑๙) นายทศพร ธนะพิรุฬห์ | ทะเบียนเลขที่ ว-๑๔๕-จ-๐๐๑๙ |
| ๒๐) นางสาวกัลยาณี โยธา | ทะเบียนเลขที่ ว-๑๔๕-จ-๐๐๒๐ |
| ๒๑) นางสาวเกวลี สุขศรี | ทะเบียนเลขที่ ว-๑๔๕-จ-๐๐๒๑ |
| ๒๒) นางสาวชมธณัญ อภิพัทธ์ปภา | ทะเบียนเลขที่ ว-๑๔๕-จ-๐๐๒๒ |
| ๒๓) นายศิริพัชร จงผดุงเกียรติ | ทะเบียนเลขที่ ว-๑๔๕-จ-๐๐๒๓ |
| ๒๔) นางสาวสุภาวดี อินยาศรี | ทะเบียนเลขที่ ว-๑๔๕-จ-๐๐๒๔ |
| ๒๕) นายพงศ์เทพ เหล่าจจร | ทะเบียนเลขที่ ว-๑๔๕-จ-๐๐๒๕ |
| ๒๖) นายขวัญชัย พันทุกข์ | ทะเบียนเลขที่ ว-๑๔๕-จ-๐๐๒๖ |
| ๒๗) นางสาวพัชจิรา คดีพิศาล | ทะเบียนเลขที่ ว-๑๔๕-จ-๐๐๒๗ |
| ๒๘) นางสาวเมธิกา เลือคำจันทร์ | ทะเบียนเลขที่ ว-๑๔๕-จ-๐๐๒๘ |
| ๒๙) นายกานต์พงศ์ บุญพวง | ทะเบียนเลขที่ ว-๑๔๕-จ-๐๐๒๙ |
| ๓๐) นางสาวพุดิชา เจริญชัยสมบัติ | ทะเบียนเลขที่ ว-๑๔๕-จ-๐๐๓๐ |
| ๓๑) นายนพรัตน์ จະໂຕ | ทะเบียนเลขที่ ว-๑๔๕-จ-๐๐๓๑ |
| ๓๒) นายพีระพัฒน์ บัญญัติศิลป์ | ทะเบียนเลขที่ ว-๑๔๕-จ-๐๐๓๒ |
| ๓๓) นายปริดา ไชยภูมิสกุล | ทะเบียนเลขที่ ว-๑๔๕-จ-๐๐๓๓ |
| ๓๔) นายชัชวาลย์ เลื่อนล่อง | ทะเบียนเลขที่ ว-๑๔๕-จ-๐๐๓๔ |
| ๓๕) นายปิยะณัฐ ศรีภูโรจน์ | ทะเบียนเลขที่ ว-๑๔๕-จ-๐๐๓๕ |




(นางจินดา เตชะศรีรินทร์)

ผู้อำนวยการกองวิจัยและเฝ้าระวังมลพิษโรงงาน
ปฏิบัติการตามแผนอัตรากำลังโรงงานอุตสาหกรรม

๓๖) นายนภสินธุ์...

๓๖) นายณกสินธุ์ ธนูธรรมรัตน์
๓๗) นายกันนิกร ระโส
๓๘) นายจักรพันธ์ ภูมิรินทร์
๓๙) นายปริญญา กลมเกลียว
๔๐) นายธีรวัจน์ มาตรโพธิ์ศรี
๔๑) นายธีรเมธ สุขศรี
๔๒) นายบุญญฤทธิ์ ก้อนสิน
๔๓) นายพรรพวุฒิ ไกรสกุล
๔๔) นายอชิตะ แสงจันทร์
๔๕) นายณัฐพงษ์ เมืองชัย
๔๖) นายธนาท เลิศประเสริฐ
๔๗) นางสาวนิภาพร จันทเขตต์
๔๘) นายยุทธพงษ์ อิศระสุข
๔๙) นายรณภพ ภูตระกูลพัฒนา
๕๐) นางสาวศิริวรรณ ขอนพา
๕๑) นายสมพงษ์ สกฤทัย
๕๒) นายสุริยัน นิธิเชิดชูวงศ์
๕๓) นายอชฎาวุธ ยนศิริ
๕๔) นายเอกวุฒิ เสนอใจ
๕๕) นายสุสสันต์ บุญเลี้ยง
๕๖) นายธเนช หวานเสนาะ
๕๗) นายพิพัฒน์ ต้นธนกุล
๕๘) นายอภิสิทธิ์ ศรีคงแก้ว
๕๙) นายภูวดล มงคลสูง
๖๐) นายอุทัย แก้วรากมูข
๖๑) นางสาววนารินทร์ สานนท์
๖๒) นายศุภกร รินวงศ์
๖๓) นายศักดิ์สิทธิ์ เกิดช้าง
๖๔) นางสาวศิริพร อภิการัตน์
๖๕) นางสาวจินตสุภา เปลี่ยนศรี
๖๖) นางสาวเนตรนภา กมลบุรณ์
๖๗) นางสาวอารียา พารมย์
๖๘) นายจิรวัฒน์ สุขเกษม
๖๙) นายกิตติพงษ์ สอนภัยภูมิ
๗๐) นายจุฬพล สวนเพชร
๗๑) นางสาวพัชราภรณ์ แสงจันทร์
๗๒) นายรัตนชัย เหล่ามา

ทะเบียนเลขที่ ๖-๑๔๕-จ-๐๐๓๖
ทะเบียนเลขที่ ๖-๑๔๕-จ-๐๐๓๗
ทะเบียนเลขที่ ๖-๑๔๕-จ-๐๐๓๘
ทะเบียนเลขที่ ๖-๑๔๕-จ-๐๐๓๙
ทะเบียนเลขที่ ๖-๑๔๕-จ-๐๐๔๐
ทะเบียนเลขที่ ๖-๑๔๕-จ-๐๐๔๑
ทะเบียนเลขที่ ๖-๑๔๕-จ-๐๐๔๒
ทะเบียนเลขที่ ๖-๑๔๕-จ-๐๐๔๓
ทะเบียนเลขที่ ๖-๑๔๕-จ-๐๐๔๔
ทะเบียนเลขที่ ๖-๑๔๕-จ-๐๐๔๕
ทะเบียนเลขที่ ๖-๑๔๕-จ-๐๐๔๖
ทะเบียนเลขที่ ๖-๑๔๕-จ-๐๐๔๗
ทะเบียนเลขที่ ๖-๑๔๕-จ-๐๐๔๘
ทะเบียนเลขที่ ๖-๑๔๕-จ-๐๐๔๙
ทะเบียนเลขที่ ๖-๑๔๕-จ-๐๐๕๐
ทะเบียนเลขที่ ๖-๑๔๕-จ-๐๐๕๑
ทะเบียนเลขที่ ๖-๑๔๕-จ-๐๐๕๒
ทะเบียนเลขที่ ๖-๑๔๕-จ-๐๐๕๓
ทะเบียนเลขที่ ๖-๑๔๕-จ-๐๐๕๔
ทะเบียนเลขที่ ๖-๑๔๕-จ-๐๐๕๕
ทะเบียนเลขที่ ๖-๑๔๕-จ-๐๐๕๖
ทะเบียนเลขที่ ๖-๑๔๕-จ-๐๐๕๗
ทะเบียนเลขที่ ๖-๑๔๕-จ-๐๐๕๘
ทะเบียนเลขที่ ๖-๑๔๕-จ-๐๐๕๙
ทะเบียนเลขที่ ๖-๑๔๕-จ-๐๐๖๐
ทะเบียนเลขที่ ๖-๑๔๕-จ-๐๐๖๑
ทะเบียนเลขที่ ๖-๑๔๕-จ-๐๐๖๒
ทะเบียนเลขที่ ๖-๑๔๕-จ-๐๐๖๓
ทะเบียนเลขที่ ๖-๑๔๕-จ-๐๐๖๔
ทะเบียนเลขที่ ๖-๑๔๕-จ-๐๐๖๕
ทะเบียนเลขที่ ๖-๑๔๕-จ-๐๐๖๖
ทะเบียนเลขที่ ๖-๑๔๕-จ-๐๐๖๗
ทะเบียนเลขที่ ๖-๑๔๕-จ-๐๐๖๘
ทะเบียนเลขที่ ๖-๑๔๕-จ-๐๐๖๙
ทะเบียนเลขที่ ๖-๑๔๕-จ-๐๐๗๐
ทะเบียนเลขที่ ๖-๑๔๕-จ-๐๐๗๑
ทะเบียนเลขที่ ๖-๑๔๕-จ-๐๐๗๒

IAE

INTEGRATED ANALYST AND ENGINEERING
CONSULTANT COMPANY LIMITED

(นางจินดา เตะศรีรินทร์)

ผู้อำนวยการกองวิจัยและเตือนภัยมลพิษโรงงาน
ปฏิบัติการตามแผนฉุกเฉินโรงงานอุตสาหกรรม

๗๓) นายอิทธิพงษ์...

๗๓) นายอิทธิพงษ์ ศรีวิเศษ
๗๔) นางสาวกรรณิการ์ สำลีทา
๗๕) นายธราภรณ์ พิมพ์ศรี
๗๖) นายพรชัย คุ่มม่วง
๗๗) นางสาวหัตถิณี ไชยหาร
๗๘) นายธีรพงษ์ ศรีคำแหง
๗๙) นางสาวณัฐชา พรหมศิริ
๘๐) นางสาวลัดดาวัลย์ โพธิ์พันธ์
๘๑) นางสาวกมลวรรณ เจริญจันทร์
๘๒) นายนพรัตน์ จันทคุณ
๘๓) นายปิยวัฒน์ ใหม่ชู
๘๔) นางสาวพรนัชชา กลิ่นอุณ
๘๕) นายนภสิทธิ์ ศรีพิมพ์
๘๖) นางสาวลักขิกา จันทรสข
๘๗) นายสงกรานต์ มาลัยทอง
๘๘) นางสาวสาธิตา แซ่เตียว
๘๙) นายศักดิ์ศิรินทร์ นุ่มนัม
๙๐) นายวรพงษ์ นนทจันทร์
๙๑) นางสาวชนาภา มาคะมาตร
๙๒) นางสาวธนธรณ์ คุณานพินชัย
๙๓) นายวีระยุทธ สารภักดี
๙๔) นางสาวธิดา วีระพันธุ์วัฒน์
๙๕) นายกฤตพล พงศ์สถาพร
๙๖) นายณัฐชัย พรหมอารักษ์
๙๗) นายชนินทร์ พานแก้ว
๙๘) นายปรัชชาพล โสภ
๙๙) นายวัชรินทร์ แสนงาม
๑๐๐) นางสาวธนภรณ์ ลาพรม
๑๐๑) นายอาทิตย์ อุดมผล
๑๐๒) นายปรวร บุณนาค
๑๐๓) นายอิทธิเดช ใจบุญ
๑๐๔) นายคณิติน พงษ์อิสราพร
๑๐๕) นางสาวสุภารัตน์ จันทร์ประจักษ์
๑๐๖) นายเสกฐวุฒิ เอมกลิ่นบัว

ทะเบียนเลขที่ ๖-๑๔๕-จ-๐๐๗๓
ทะเบียนเลขที่ ๖-๑๔๕-จ-๐๐๗๔
ทะเบียนเลขที่ ๖-๑๔๕-จ-๐๐๗๕
ทะเบียนเลขที่ ๖-๑๔๕-จ-๐๐๗๖
ทะเบียนเลขที่ ๖-๑๔๕-จ-๐๐๗๗
ทะเบียนเลขที่ ๖-๑๔๕-จ-๐๐๗๘
ทะเบียนเลขที่ ๖-๑๔๕-จ-๐๐๗๙
ทะเบียนเลขที่ ๖-๑๔๕-จ-๐๐๘๐
ทะเบียนเลขที่ ๖-๑๔๕-จ-๐๐๘๑
ทะเบียนเลขที่ ๖-๑๔๕-จ-๐๐๘๒
ทะเบียนเลขที่ ๖-๑๔๕-จ-๐๐๘๓
ทะเบียนเลขที่ ๖-๑๔๕-จ-๐๐๘๔
ทะเบียนเลขที่ ๖-๑๔๕-จ-๐๐๘๕
ทะเบียนเลขที่ ๖-๑๔๕-จ-๐๐๘๖
ทะเบียนเลขที่ ๖-๑๔๕-จ-๐๐๘๗
ทะเบียนเลขที่ ๖-๑๔๕-จ-๐๐๘๘
ทะเบียนเลขที่ ๖-๑๔๕-จ-๐๐๘๙
ทะเบียนเลขที่ ๖-๑๔๕-จ-๐๐๙๐
ทะเบียนเลขที่ ๖-๑๔๕-จ-๐๐๙๑
ทะเบียนเลขที่ ๖-๑๔๕-จ-๐๐๙๒
ทะเบียนเลขที่ ๖-๑๔๕-จ-๐๐๙๓
ทะเบียนเลขที่ ๖-๑๔๕-จ-๐๐๙๔
ทะเบียนเลขที่ ๖-๑๔๕-จ-๐๐๙๕
ทะเบียนเลขที่ ๖-๑๔๕-จ-๐๐๙๖

IAE

INTEGRATED ANALYST AND ENGINEERING
CONSULTANT COMPANY LIMITED

(นางจินดา เตะศรีรินทร์)
ผู้อำนวยการกองวิจัยและเตือนภัยมลพิษโรงงาน
ปฏิบัติการตามแผนฉุกเฉินโรงงานอุตสาหกรรม

ดำเนินการถูกต้อง

เอกสารแนบท้ายหนังสือรับต่ออายุขึ้นทะเบียนห้องปฏิบัติการวิเคราะห์เอกชน

บริษัท ยูนิเทค แอนนาลิสต์ แอนด์ เอ็นจิเนียริง คอนซัลแตนท์ จำกัด เลขทะเบียน ๖-๑๔๕

ที่ อก ๐๓๑๐(๑)/ ๑๘๗ ๕ ลงวันที่ ๐๙ กุมภาพันธ์ ๒๕๖๕

ขอขยายสารมลพิษที่ได้รับขึ้นทะเบียนจากกรมโรงงานอุตสาหกรรม จำนวน ๓๕๗ รายการ

น้ำเสีย จำนวน 46 รายการ

ลำดับ	สารมลพิษ	วิธีวิเคราะห์
1	Aldrin	Liquid-Liquid Extraction, Gas Chromatographic Method ^[4]
2	Arsenic	1) Digestion, Hydride Generation/Atomic Absorption Spectrometric Method ^[4] 2) Digestion, Inductively Coupled Plasma Method ^[4]
3	Barium	Digestion, Inductively Coupled Plasma Method ^[4]
4	α-BHC	Liquid-Liquid Extraction, Gas Chromatographic Method ^[4]
5	β-BHC	Liquid-Liquid Extraction, Gas Chromatographic Method ^[4]
6	δ-BHC	Liquid-Liquid Extraction, Gas Chromatographic Method ^[4]
7	γ-BHC	Liquid-Liquid Extraction, Gas Chromatographic Method ^[4]
8	Biochemical Oxygen Demand	1) 5-Day BOD Test, Azide Modification Method ^[4] 2) 5-Day BOD Test, Membrane Electrode Method ^[4]
9	Cadmium	1) Digestion, Direct Air-Acetylene Flame Method ^[4] 2) Digestion, Electrothermal Atomic Absorption Spectrometric Method ^[4] 3) Digestion, Inductively Coupled Plasma Method ^[4]
10	Chemical Oxygen Demand	1) Closed Reflux, Titrimetric Method ^[4] 2) Closed Reflux, Colorimetric Method ^[4] 3) Open Reflux, Titrimetric Method ^[4]
11	Chlordane	Liquid-Liquid Extraction, Gas Chromatographic Method ^[4]
12	Chromium	1) Digestion, Direct Air-Acetylene Flame Method ^[4] 2) Digestion, Electrothermal Atomic Absorption Spectrometric Method ^[4] 3) Digestion, Inductively Coupled Plasma Method ^[4]
13	Color	ADMI Weighted-Ordinate Spectrophotometric Method ^[4]
14	Copper	1) Digestion, Direct Air-Acetylene Flame Method ^[4] 2) Digestion, Electrothermal Atomic Absorption Spectrometric Method ^[4] 3) Digestion, Inductively Coupled Plasma Method ^[4]
15	Cyanide	1) Distillation, Colorimetric Method ^[4] 2) Flow Injection Analysis Method ^[4]

ลำดับ	สารมลพิษ	วิธีวิเคราะห์
16	o,p'-DDT	Liquid-Liquid Extraction, Gas Chromatographic Method ^[4]
17	4,4'-DDD	Liquid-Liquid Extraction, Gas Chromatographic Method ^[4]
18	4,4'-DDE	Liquid-Liquid Extraction, Gas Chromatographic Method ^[4]
19	4,4'-DDT	Liquid-Liquid Extraction, Gas Chromatographic Method ^[4]
20	Dieldrin	Liquid-Liquid Extraction, Gas Chromatographic Method ^[4]
21	Endosulfan I	Liquid-Liquid Extraction, Gas Chromatographic Method ^[4]
22	Endosulfan II	Liquid-Liquid Extraction, Gas Chromatographic Method ^[4]
23	Endosulfan sulfate	Liquid-Liquid Extraction, Gas Chromatographic Method ^[4]
24	Endrin	Liquid-Liquid Extraction, Gas Chromatographic Method ^[4]
25	Endrin aldehyde	Liquid-Liquid Extraction, Gas Chromatographic Method ^[4]
26	Formaldehyde	Distillation, Colorimetric Method ^[3]
27	Free Chlorine	1) Iodometric Method ^[4] 2) DPD Ferrous Titrimetric Method ^[4]
28	Heptachlor	Liquid-Liquid Extraction, Gas Chromatographic Method ^[4]
29	Heptachlor Epoxide	Liquid-Liquid Extraction, Gas Chromatographic Method ^[4]
30	Hexavalent Chromium	1) Colorimetric Method ^[4] 2) Extraction, Direct Air-Acetylene Flame Method ^[4]
31	Lead	1) Digestion, Direct Air-Acetylene Flame Method ^[4] 2) Digestion, Electrothermal Atomic Absorption Spectrometric Method ^[4] 3) Digestion, Inductively Coupled Plasma Method ^[4]
32	Manganese	1) Digestion, Direct Air-Acetylene Flame Method ^[4] 2) Digestion, Electrothermal Atomic Absorption Spectrometric Method ^[4] 3) Digestion, Inductively Coupled Plasma Method ^[4]
33	Mercury	Digestion, Cold-Vapor Atomic Absorption Spectrometric Method ^[4]
34	Methoxychlor	Liquid-Liquid Extraction, Gas Chromatographic Method ^[4]
35	Nickel	1) Digestion, Direct Air-Acetylene Flame Method ^[4] 2) Digestion, Electrothermal Atomic Absorption Spectrometric Method ^[4] 3) Digestion, Inductively Coupled Plasma Method ^[4]

ลำดับ	สารมลพิษ	วิธีวิเคราะห์
36	Oil & Grease	1) Liquid-Liquid, Partition-Gravimetric Method ^[4] 2) Soxhlet Extraction Method ^[4]
37	pH	Electrometric Method ^[4]
38	Phenols	1) Distillation, Chloroform Extraction Method ^[4] 2) Distillation, Direct Photometric Method ^[4]
39	Selenium	1) Digestion, Hydride Generation/Atomic Absorption Spectrometric Method ^[4] 2) Digestion, Inductively Coupled Plasma Method ^[4]
40	Sulfide	1) Iodometric Method ^[4] 2) Methylene Blue Method ^[4]
41	Temperature	Laboratory and Field Methods ^[4]
42	Total Dissolved Solids	Dried at 180 °C ^[4]
43	Total Kjeldahl Nitrogen	Semi-Micro-Kjeldahl Method ^[4]
44	Total Suspended Solids	Dried at 103-105 °C ^[4]
45	Trivalent Chromium	1) Digestion, Direct Air-Acetylene Flame Method; Colorimetric Method; Calculation ^[4] 2) Digestion, Inductively Coupled Plasma Method; Colorimetric Method; Calculation ^[4]
46	Zinc	1) Digestion, Direct Air-Acetylene Flame Method ^[4] 2) Digestion, Electrothermal Atomic Absorption Spectrometric Method ^[4] 3) Digestion, Inductively Coupled Plasma Method ^[4]

น้ำใต้ดิน จำนวน 126 รายการ

ลำดับ	สารมลพิษ	วิธีวิเคราะห์
1	Acenaphthene	1) Liquid-Liquid Extraction, Gas Chromatographic Method ^[4] 2) Liquid-Liquid Extraction, Gas Chromatographic/Mass Spectrometric Method ^[4]
2	Acetone	Purge and Trap Gas Chromatographic/Mass Spectrometric Method ^[4]
3	Aldrin	1) Liquid-Liquid Extraction, Gas Chromatographic Method ^[4] 2) Liquid-Liquid Extraction, Gas Chromatographic/Mass Spectrometric Method ^[4]

4 Anthracene...

ลำดับ	สารมลพิษ	วิธีวิเคราะห์
4	Anthracene	1) Liquid-Liquid Extraction, Gas Chromatographic Method ^[4] 2) Liquid-Liquid Extraction, Gas Chromatographic/Mass Spectrometric Method ^[4]
5	Antimony	Digestion, Inductively Coupled Plasma Method ^[4]
6	Arsenic	1) Digestion, Hydride Generation/Atomic Absorption Spectrometric Method ^[4] 2) Digestion, Inductively Coupled Plasma Method ^[4]
7	Atrazine	Liquid-Liquid Extraction, Gas Chromatographic/Mass Spectrometric Method ^[4]
8	Barium	1) Digestion, Electrothermal Atomic Absorption Spectrometric Method ^[4] 2) Digestion, Inductively Coupled Plasma Method ^[4]
9	Benz(a)anthracene	1) Liquid-Liquid Extraction, Gas Chromatographic Method ^[4] 2) Liquid-Liquid Extraction, Gas Chromatographic/Mass Spectrometric Method ^[4]
10	Benzene	Purge and Trap Gas Chromatographic/Mass Spectrometric Method ^[4]
11	Benzo(b)fluoranthene	1) Liquid-Liquid Extraction, Gas Chromatographic Method ^[4] 2) Liquid-Liquid Extraction, Gas Chromatographic/Mass Spectrometric Method ^[4]
12	Benzo(k)fluoranthene	1) Liquid-Liquid Extraction, Gas Chromatographic Method ^[4] 2) Liquid-Liquid Extraction, Gas Chromatographic/Mass Spectrometric Method ^[4]
13	Benzoic acid	Liquid-Liquid Extraction, Gas Chromatographic/Mass Spectrometric Method ^[4]
14	Benzo(a)pyrene	1) Liquid-Liquid Extraction, Gas Chromatographic Method ^[4] 2) Liquid-Liquid Extraction, Gas Chromatographic/Mass Spectrometric Method ^[4]

15 Benzo(g,h,i)perylene...

ลำดับ	สารมลพิษ	วิธีวิเคราะห์
15	Benzo(g,h,i)perylene	1) Liquid-Liquid Extraction, Gas Chromatographic Method ^[4] 2) Liquid-Liquid Extraction, Gas Chromatographic/Mass Spectrometric Method ^[4]
16	Beryllium	Digestion, Inductively Coupled Plasma Method ^[4]
17	Bis(2-chloroethyl)ether	Liquid-Liquid Extraction, Gas Chromatographic/Mass Spectrometric Method ^[4]
18	Bis(2-ethylhexyl)phthalate	Liquid-Liquid Extraction, Gas Chromatographic/Mass Spectrometric Method ^[4]
19	Bromodichloromethane	Purge and Trap Gas Chromatographic/Mass Spectrometric Method ^[4]
20	Bromoform	Purge and Trap Gas Chromatographic/Mass Spectrometric Method ^[4]
21	Butanol	Purge and Trap Gas Chromatographic/Mass Spectrometric Method ^[4]
22	Butyl benzyl phthalate	Liquid-Liquid Extraction, Gas Chromatographic/Mass Spectrometric Method ^[4]
23	Cadmium	1) Digestion, Direct Air-Acetylene Flame Method ^[4] 2) Digestion, Electrothermal Atomic Absorption Spectrometric Method ^[4] 3) Digestion, Inductively Coupled Plasma Method ^[4]
24	Carbazole	Liquid-Liquid Extraction, Gas Chromatographic/Mass Spectrometric Method ^[4]
25	Carbon disulfide	Purge and Trap Gas Chromatographic/Mass Spectrometric Method ^[4]
26	Carbon tetrachloride	Purge and Trap Gas Chromatographic/Mass Spectrometric Method ^[4]
27	Chlordane	1) Liquid-Liquid Extraction, Gas Chromatographic Method ^[4] 2) Liquid-Liquid Extraction, Gas Chromatographic/Mass Spectrometric Method ^[4]
28	p-Chloroaniline	Liquid-Liquid Extraction, Gas Chromatographic/Mass Spectrometric Method ^[4]
29	Chlorobenzene	Purge and Trap Gas Chromatographic/Mass Spectrometric Method ^[4]

UAE
UNITED ANALYST AND ENGINEERING
THAILAND CO., LTD.
สำนักงาน
UAE
สำนักงาน

ลำดับ	สารมลพิษ	วิธีวิเคราะห์
30	Chlorodibromomethane	Purge and Trap Gas Chromatographic/Mass Spectrometric Method ^[4]
31	Chloroform	Purge and Trap Gas Chromatographic/Mass Spectrometric Method ^[4]
32	2-Chlorophenol	Liquid-Liquid Extraction, Gas Chromatographic/Mass Spectrometric Method ^[4]
33	Chromium	1) Digestion, Direct Air-Acetylene Flame Method ^[4] 2) Digestion, Electrothermal Atomic Absorption Spectrometric Method ^[4] 3) Digestion, Inductively Coupled Plasma Method ^[4]
34	Chromium (III)	1) Digestion, Direct Air-Acetylene Flame Method; Colorimetric Method; Calculation ^[4] 2) Digestion, Inductively Coupled Plasma Method; Colorimetric Method; Calculation ^[4]
35	Chromium (VI)	1) Colorimetric Method ^[4] 2) Extraction, Air-Acetylene Flame Method ^[4]
36	Chrysene	1) Liquid-Liquid Extraction, Gas Chromatographic Method ^[4] 2) Liquid-Liquid Extraction, Gas Chromatographic/Mass Spectrometric Method ^[4]
37	Cyanide	Distillation, Colorimetric Method ^[4]
38	2,4-D	Liquid-Liquid Extraction, Gas Chromatographic Method ^[4]
39	DDD	1) Liquid-Liquid Extraction, Gas Chromatographic Method ^[4] 2) Liquid-Liquid Extraction, Gas Chromatographic/Mass Spectrometric Method ^[4]
40	DDE	1) Liquid-Liquid Extraction, Gas Chromatographic Method ^[4] 2) Liquid-Liquid Extraction, Gas Chromatographic/Mass Spectrometric Method ^[4]
41	DDT	1) Liquid-Liquid Extraction, Gas Chromatographic Method ^[4] 2) Liquid-Liquid Extraction, Gas Chromatographic/Mass Spectrometric Method ^[4]

UAE
UNITED ANALYST AND ENGINEERING
THAILAND CO., LTD.
สำนักงาน
UAE
สำนักงาน

ลำดับ	สารมลพิษ	วิธีวิเคราะห์
42	Dibenz(a,h)anthracene	1) Liquid-Liquid Extraction, Gas Chromatographic Method ⁽⁴⁾ 2) Liquid-Liquid Extraction, Gas Chromatographic/Mass Spectrometric Method ⁽⁴⁾
43	Di-n-butyl phthalate	Liquid-Liquid Extraction, Gas Chromatographic/Mass Spectrometric Method ⁽⁴⁾
44	1,2-Dichlorobenzene	Purge and Trap Gas Chromatographic/Mass Spectrometric Method ⁽⁴⁾
45	1,3-Dichlorobenzene	Purge and Trap Gas Chromatographic/Mass Spectrometric Method ⁽⁴⁾
46	1,4-Dichlorobenzene	Purge and Trap Gas Chromatographic/Mass Spectrometric Method ⁽⁴⁾
47	3,3'-Dichlorobenzidine	Liquid-Liquid Extraction, Gas Chromatographic/Mass Spectrometric Method ⁽⁴⁾
48	1,1-Dichloroethane	Purge and Trap Gas Chromatographic/Mass Spectrometric Method ⁽⁴⁾
49	1,2-Dichloroethane	Purge and Trap Gas Chromatographic/Mass Spectrometric Method ⁽⁴⁾
50	1,1-Dichloroethylene	Purge and Trap Gas Chromatographic/Mass Spectrometric Method ⁽⁴⁾
51	cis-1,2-Dichloroethylene	Purge and Trap Gas Chromatographic/Mass Spectrometric Method ⁽⁴⁾
52	trans-1,2-Dichloroethylene	Purge and Trap Gas Chromatographic/Mass Spectrometric Method ⁽⁴⁾
53	2,4-Dichlorophenol	Liquid-Liquid Extraction, Gas Chromatographic/Mass Spectrometric Method ⁽⁴⁾
54	1,2-Dichloropropane	Purge and Trap Gas Chromatographic/Mass Spectrometric Method ⁽⁴⁾
55	1,3-Dichloropropane	Purge and Trap Gas Chromatographic/Mass Spectrometric Method ⁽⁴⁾
56	1,3-Dichloropropene	Purge and Trap Gas Chromatographic/Mass Spectrometric Method ⁽⁴⁾
57	Dieldrin	1) Liquid-Liquid Extraction, Gas Chromatographic Method ⁽⁴⁾ 2) Liquid-Liquid Extraction, Gas Chromatographic/Mass Spectrometric Method ⁽⁴⁾

58 Diethyl phthalate...

ลำดับ	สารมลพิษ	วิธีวิเคราะห์
58	Diethyl phthalate	Liquid-Liquid Extraction, Gas Chromatographic/Mass Spectrometric Method ⁽⁴⁾
59	2,4-Dimethylphenol	Liquid-Liquid Extraction, Gas Chromatographic/Mass Spectrometric Method ⁽⁴⁾
60	2,4-Dinitrophenol	Liquid-Liquid Extraction, Gas Chromatographic/Mass Spectrometric Method ⁽⁴⁾
61	2,4-Dinitrotoluene	Liquid-Liquid Extraction, Gas Chromatographic/Mass Spectrometric Method ⁽⁴⁾
62	2,6-Dinitrotoluene	Liquid-Liquid Extraction, Gas Chromatographic/Mass Spectrometric Method ⁽⁴⁾
63	Di-n-Octyl phthalate	Liquid-Liquid Extraction, Gas Chromatographic/Mass Spectrometric Method ⁽⁴⁾
64	Endosulfan	1) Liquid-Liquid Extraction, Gas Chromatographic Method ⁽⁴⁾ 2) Liquid-Liquid Extraction, Gas Chromatographic/Mass Spectrometric Method ⁽⁴⁾
65	Endrin	1) Liquid-Liquid Extraction, Gas Chromatographic Method ⁽⁴⁾ 2) Liquid-Liquid Extraction, Gas Chromatographic/Mass Spectrometric Method ⁽⁴⁾
66	Ethylbenzene	Purge and Trap Gas Chromatographic/Mass Spectrometric Method ⁽⁴⁾
67	Fluoranthene	1) Liquid-Liquid Extraction, Gas Chromatographic Method ⁽⁴⁾ 2) Liquid-Liquid Extraction, Gas Chromatographic/Mass Spectrometric Method ⁽⁴⁾
68	Fluorene	1) Liquid-Liquid Extraction, Gas Chromatographic Method ⁽⁴⁾ 2) Liquid-Liquid Extraction, Gas Chromatographic/Mass Spectrometric Method ⁽⁴⁾
69	Heptachlor	1) Liquid-Liquid Extraction, Gas Chromatographic Method ⁽⁴⁾ 2) Liquid-Liquid Extraction, Gas Chromatographic/Mass Spectrometric Method ⁽⁴⁾

70 Heptachlor epoxide...

ลำดับ	สารมลพิษ	วิธีวิเคราะห์
70	Heptachlor epoxide	1) Liquid-Liquid Extraction, Gas Chromatographic Method ^[4] 2) Liquid-Liquid Extraction, Gas Chromatographic/Mass Spectrometric Method ^[4]
71	Hexachlorobenzene	Liquid-Liquid Extraction, Gas Chromatographic/Mass Spectrometric Method ^[4]
72	Hexachloro-1,3-butadiene	Purge and Trap Gas Chromatographic/Mass Spectrometric Method ^[4]
73	n-Hexane	Purge and Trap Gas Chromatographic/Mass Spectrometric Method ^[4]
74	α -HCH	1) Liquid-Liquid Extraction, Gas Chromatographic Method ^[4] 2) Liquid-Liquid Extraction, Gas Chromatographic/Mass Spectrometric Method ^[4]
75	β -HCH	1) Liquid-Liquid Extraction, Gas Chromatographic Method ^[4] 2) Liquid-Liquid Extraction, Gas Chromatographic/Mass Spectrometric Method ^[4]
76	γ -HCH	1) Liquid-Liquid Extraction, Gas Chromatographic Method ^[4] 2) Liquid-Liquid Extraction, Gas Chromatographic/Mass Spectrometric Method ^[4]
77	Hexachlorocyclopentadiene	Liquid-Liquid Extraction, Gas Chromatographic/Mass Spectrometric Method ^[4]
78	Hexachloroethane	Liquid-Liquid Extraction, Gas Chromatographic/Mass Spectrometric Method ^[4]
79	Indeno(1,2,3-cd)pyrene	Liquid-Liquid Extraction, Gas Chromatographic/Mass Spectrometric Method ^[4]
80	Isophorone	Liquid-Liquid Extraction, Gas Chromatographic/Mass Spectrometric Method ^[4]
81	Lead	1) Digestion, Direct Air-Acetylene Flame Method ^[4] 2) Digestion, Electrothermal Atomic Absorption Spectrometric Method ^[4] 3) Digestion, Inductively Coupled Plasma Method ^[4]

UNITED ANALYST AND ENGINEERING
CONSULTANT COMPANY LIMITED

ถ้าหากถูกต้อง

ลำดับ	สารมลพิษ	วิธีวิเคราะห์
82	Manganese	1) Digestion, Direct Air-Acetylene Flame Method ^[4] 2) Digestion, Electrothermal Atomic Absorption Spectrometric Method ^[4] 3) Digestion, Inductively Coupled Plasma Method ^[4]
83	Mercury	Digestion, Cold-Vapor Atomic Absorption Spectrometric Method ^[4]
84	Methanol	Purge and Trap Gas Chromatographic/Mass Spectrometric Method ^[4]
85	Methoxychlor	Liquid-Liquid Extraction, Gas Chromatographic Method ^[4]
86	Methyl bromide	Purge and Trap Gas Chromatographic/Mass Spectrometric Method ^[4]
87	Methylene chloride	Purge and Trap Gas Chromatographic/Mass Spectrometric Method ^[4]
88	2-Methylphenol	Liquid-Liquid Extraction, Gas Chromatographic/Mass Spectrometric Method ^[4]
89	2-Methylnaphthalene	1) Liquid-Liquid Extraction, Gas Chromatographic Method ^[4] 2) Liquid-Liquid Extraction, Gas Chromatographic/Mass Spectrometric Method ^[4]
90	Methyl tert-butyl ether	Purge and Trap Gas Chromatographic/Mass Spectrometric Method ^[4]
91	Naphthalene	1) Liquid-Liquid Extraction, Gas Chromatographic Method ^[4] 2) Liquid-Liquid Extraction, Gas Chromatographic/Mass Spectrometric Method ^[4]
92	Nickel	1) Digestion, Direct Air-Acetylene Flame Method ^[4] 2) Digestion, Electrothermal Atomic Absorption Spectrometric Method ^[4] 3) Digestion, Inductively Coupled Plasma Method ^[4]
93	Nitrobenzene	Liquid-Liquid Extraction, Gas Chromatographic/Mass Spectrometric Method ^[4]
94	N-Nitrosodiphenylamine	Liquid-Liquid Extraction, Gas Chromatographic/Mass Spectrometric Method ^[4]
95	N-Nitrosodi-n-propylamine	Liquid-Liquid Extraction, Gas Chromatographic/Mass Spectrometric Method ^[4]

UNITED ANALYST AND ENGINEERING
CONSULTANT COMPANY LIMITED

ถ้าหากถูกต้อง

ลำดับ	สารมลพิษ	วิธีวิเคราะห์
96	Polychlorinated Biphenyls - PCB 1016 - PCB 1221 - PCB 1232 - PCB-1242 - PCB-1248 - PCB-1254 - PCB-1260	1) Liquid-Liquid Extraction, Gas Chromatographic Method ^[4] 2) Liquid-Liquid Extraction, Gas Chromatographic/Mass Spectrometric Method ^[4]
97	Pentachlorophenol	Liquid-Liquid Extraction, Gas Chromatographic/Mass Spectrometric Method ^[4]
98	pH	Electrometric Method ^[4]
99	Phenanthrene	1) Liquid-Liquid Extraction, Gas Chromatographic Method ^[4] 2) Liquid-Liquid Extraction, Gas Chromatographic/Mass Spectrometric Method ^[4]
100	Phenol	1) Distillation, Chloroform Extraction Method ^[4] 2) Liquid-Liquid Extraction, Gas Chromatographic/Mass Spectrometric Method ^[4]
101	Pyrene	1) Liquid-Liquid Extraction, Gas Chromatographic Method ^[4] 2) Liquid-Liquid Extraction, Gas Chromatographic/Mass Spectrometric Method ^[4]
102	Selenium	1) Digestion, Hydride Generation/Atomic Absorption Spectrometric Method ^[4] 2) Digestion, Inductively Coupled Plasma Method ^[4]
103	Silver	Digestion, Inductively Coupled Plasma Method ^[4]
104	Styrene	Purge and Trap Gas Chromatographic/Mass Spectrometric Method ^[4]
105	1,1,2,2-Tetrachloroethane	Purge and Trap Gas Chromatographic/Mass Spectrometric Method ^[4]
106	Tetrachloroethylene	Purge and Trap Gas Chromatographic/Mass Spectrometric Method ^[4]
107	Toluene	Purge and Trap Gas Chromatographic/Mass Spectrometric Method ^[4]

CONSULTANT COMPANY LIMITED

ดำเนินการถูกต้อง

ลำดับ	สารมลพิษ	วิธีวิเคราะห์
108	Toxaphene	1) Liquid-Liquid Extraction, Gas Chromatographic Method ^[4] 2) Liquid-Liquid Extraction, Gas Chromatographic/Mass Spectrometric Method ^[4]
109	TPH (C ₅ - C ₈)	1) Purge and Trap, Gas Chromatographic Method ^[11,21] 2) Purge and Trap, Gas Chromatographic/Mass spectrometric Method ^[11,25]
110	TPH (C ₉ - C ₁₆)	Separatory Funnel Liquid-Liquid Extraction, Gas Chromatographic Method ^[9,21]
111	TPH (C ₁₆ - C ₃₅)	Separatory Funnel Liquid-Liquid Extraction, Gas Chromatographic Method ^[9,21]
112	1,2,4-Trichlorobenzene	Purge and Trap Gas Chromatographic/Mass Spectrometric Method ^[4]
113	1,1,1-Trichloroethane	Purge and Trap Gas Chromatographic/Mass Spectrometric Method ^[4]
114	1,1,2-Trichloroethane	Purge and Trap Gas Chromatographic/Mass Spectrometric Method ^[4]
115	Trichloroethylene	Purge and Trap Gas Chromatographic/Mass Spectrometric Method ^[4]
116	2,4,5-Trichlorophenol	Liquid-Liquid Extraction, Gas Chromatographic/Mass Spectrometric Method ^[4]
117	2,4,6-Trichlorophenol	Liquid-Liquid Extraction, Gas Chromatographic/Mass Spectrometric Method ^[4]
118	1,3,5-Trimethylbenzene	Purge and Trap Gas Chromatographic/Mass Spectrometric Method ^[4]
119	Vanadium	Digestion, Inductively Coupled Plasma Method ^[4]
120	Vinyl acetate	Purge and Trap Gas Chromatographic/Mass Spectrometric Method ^[4]
121	Vinyl chloride	Purge and Trap Gas Chromatographic/Mass Spectrometric Method ^[4]
122	m-Xylene	Purge and Trap Gas Chromatographic/Mass Spectrometric Method ^[4]
123	o-Xylene	Purge and Trap Gas Chromatographic/Mass Spectrometric Method ^[4]

CONSULTANT COMPANY LIMITED

ดำเนินการถูกต้อง

ลำดับ	สารมลพิษ	วิธีวิเคราะห์
124	p-Xylene	Purge and Trap Gas Chromatographic/Mass Spectrometric Method ^[4]
125	Xylene (Total)	Purge and Trap Gas Chromatographic/Mass Spectrometric Method ^[4]
126	Zinc	1) Digestion, Direct Air-Acetylene Flame Method ^[4] 2) Digestion, Electrothermal Atomic Absorption Spectrometric Method ^[4] 3) Digestion, Inductively Coupled Plasma Method ^[4]

อากาศเสีย (ปล่อยระบาย) จำนวน 25 รายการ

ลำดับ	สารมลพิษ	วิธีวิเคราะห์
1	Antimony	Isokinetic Sampling, Digestion, Inductively Coupled Plasma Method ^[5]
2	Arsenic	1) Isokinetic Sampling, Digestion, Hydride Generation/Atomic Absorption Spectrometric Method ^[5] 2) Isokinetic Sampling, Digestion, Inductively Coupled Plasma Method ^[5]
3	Cadmium	1) Isokinetic Sampling, Digestion, Direct Air-Acetylene Flame Method ^[5] 2) Isokinetic Sampling, Digestion, Inductively Coupled Plasma Method ^[5]
4	Carbon Monoxide	Instrumental Analyzer Method ^[5]
5	Chlorine	Isokinetic Sampling, Ion Chromatographic Method ^[5]
6	Chromium	1) Isokinetic Sampling, Digestion, Direct Air-Acetylene Flame Method ^[5] 2) Isokinetic Sampling, Digestion, Inductively Coupled Plasma Method ^[5]
7	Cobalt	Isokinetic Sampling, Digestion, Inductively Coupled Plasma Method ^[5]
8	Copper	1) Isokinetic Sampling, Digestion, Direct Air-Acetylene Flame Method ^[5] 2) Isokinetic Sampling, Digestion, Inductively Coupled Plasma Method ^[5]
9	Cresol	Absorption Sampling, Gas Chromatographic Method ^[5]

ลำดับ	สารมลพิษ	วิธีวิเคราะห์
10	Dioxins/Furans	Isokinetic Sampling ^[5]
11	Hydrogen Chloride	Isokinetic Sampling, Ion Chromatographic Method ^[5]
12	Hydrogen Fluoride	Isokinetic Sampling, Ion Chromatographic Method ^[5]
13	Hydrogen Sulfide	Absorption Sampling, Iodometric Method ^[5]
14	Lead	1) Isokinetic Sampling, Digestion, Direct Air-Acetylene Flame Method ^[5] 2) Isokinetic Sampling, Digestion, Inductively Coupled Plasma Method ^[5]
15	Manganese	1) Isokinetic Sampling, Digestion, Direct Air-Acetylene Flame Method ^[5] 2) Isokinetic Sampling, Digestion, Inductively Coupled Plasma Method ^[5]
16	Mercury	Isokinetic Sampling, Digestion, Cold-Vapor Atomic Absorption Spectrometric Method ^[5]
17	Nickel	1) Isokinetic Sampling, Digestion, Direct Air-Acetylene Flame Method ^[5] 2) Isokinetic Sampling, Digestion, Inductively Coupled Plasma Method ^[5]
18	Opacity	Ringelmann's Method ^[11]
19	Oxides of Nitrogen	1) Absorption Sampling, Phenoldisulfonic acid Method ^[5] 2) Instrumental Analyzer Method ^[5]
20	Selenium	1) Isokinetic Sampling, Digestion, Hydride Generation/Atomic Absorption Spectrometric Method ^[5] 2) Isokinetic Sampling, Digestion, Inductively Coupled Plasma Method ^[5]
21	Sulfur Dioxide	1) Absorption Sampling, Barium-Thorin Titrimetric Method ^[5] 2) Instrumental Analyzer Method ^[5]
22	Sulfuric Acid	Isokinetic Sampling, Barium-Thorin Titrimetric Method ^[5]
23	Total Suspended Particulate	Isokinetic Sampling, Gravimetric Method ^[5]
24	Vanadium	Isokinetic Sampling, Digestion, Inductively Coupled Plasma Method ^[5]
25	Xylene	1) Gas Sampling, Gas Chromatographic Method ^[5] 2) Adsorption Sampling, Gas Chromatographic Method ^[5]

สิ่งปลูกสร้างหรือวัสดุที่ไม่ใช่แล้ว จำนวน 35 รายการ

ลำดับ	สารมลพิษ	วิธีวิเคราะห์
1	Aldrin	1) Waste Extraction, Separatory Funnel Liquid-Liquid Extraction, Gas Chromatographic Method ^(2,9,22) 2) Ultrasonic Extraction, Gas Chromatographic Method ^(10,22)
2	Antimony	Digestion, Inductively Coupled Plasma Method ^(7,13)
3	Arsenic	1) Waste Extraction, Digestion, Hydride Generation/Atomic Absorption Spectrometric Method ^(2,6,15) 2) Waste Extraction, Digestion, Inductively Coupled Plasma Method ^(2,6,13) 3) Digestion, Hydride Generation/Atomic Absorption Spectrometric Method ^(7,15) 4) Digestion, Inductively Coupled Plasma Method ^(7,13)
4	Barium	1) Waste Extraction, Digestion, Inductively Coupled Plasma Method ^(2,6,13) 2) Digestion, Inductively Coupled Plasma Method ^(7,13)
5	Beryllium	1) Waste Extraction, Digestion, Inductively Coupled Plasma Method ^(2,6,13) 2) Digestion, Inductively Coupled Plasma Method ^(7,13)
6	Cadmium	1) Waste Extraction, Digestion, Flame Atomic Absorption Spectrometric Method ^(2,6,14) 2) Waste Extraction, Digestion, Inductively Coupled Plasma Method ^(2,6,13) 3) Digestion, Flame Atomic Absorption Spectrometric Method ^(7,14) 4) Digestion, Inductively Coupled Plasma Method ^(7,13)
7	Chlordane	1) Waste Extraction, Separatory Funnel Liquid-Liquid Extraction, Gas Chromatographic Method ^(2,9,22) 2) Ultrasonic Extraction, Gas Chromatographic Method ^(10,22)
8	Chromium	1) Waste Extraction, Digestion, Flame Atomic Absorption Spectrometric Method ^(2,6,14) 2) Waste Extraction, Digestion, Inductively Coupled Plasma Method ^(2,6,13)

CONSULTANT COMPANY LIMITED

ดำเนินการถูกต้อง

ลำดับ	สารมลพิษ	วิธีวิเคราะห์
9	Chromium (III)	3) Digestion, Flame Atomic Absorption Spectrometric Method ^(7,14) 4) Digestion, Inductively Coupled Plasma Method ^(7,13) 1) Waste Extraction, Digestion, Flame Atomic Absorption Spectrometric Method; Waste Extraction, Colorimetric Method; Calculation ^(2,6,14,16) 2) Waste Extraction, Digestion, Inductively Coupled Plasma Method; Waste Extraction, Colorimetric Method; Calculation ^(2,6,13,16) 3) Digestion, Flame Atomic Absorption Spectrometric Method; Alkaline Digestion, Colorimetric Method; Calculation ^(7,8,14,16) 4) Digestion, Inductively Coupled Plasma Method; Alkaline Digestion, Colorimetric Method; Calculation ^(7,8,13,16)
10	Chromium (VI)	1) Waste Extraction, Colorimetric Method ^(2,16) 2) Alkaline Digestion, Colorimetric Method ^(8,16)
11	Cobalt	1) Waste Extraction, Digestion, Inductively Coupled Plasma Method ^(2,6,13) 2) Digestion, Inductively Coupled Plasma Method ^(7,13)
12	Copper	1) Waste Extraction, Digestion, Flame Atomic Absorption Spectrometric Method ^(2,6,14) 2) Waste Extraction, Digestion, Inductively Coupled Plasma Method ^(2,6,13) 3) Digestion, Flame Atomic Absorption Spectrometric Method ^(7,14) 4) Digestion, Inductively Coupled Plasma Method ^(7,13)
13	2,4-D	1) Waste Extraction, Separatory Funnel Liquid-Liquid Extraction, Gas Chromatographic Method ^(2,9,22) 2) Ultrasonic Extraction, Gas Chromatographic Method ^(10,22)
14	DDD	1) Waste Extraction, Separatory Funnel Liquid-Liquid Extraction, Gas Chromatographic Method ^(2,9,22) 2) Ultrasonic Extraction, Gas Chromatographic Method ^(10,22)

CONSULTANT COMPANY LIMITED

ดำเนินการถูกต้อง

ลำดับ	สารมลพิษ	วิธีวิเคราะห์
15	DDE	1) Waste Extraction, Separatory Funnel Liquid-Liquid Extraction, Gas Chromatographic Method ^(2,9,22)
16	DDT	2) Ultrasonic Extraction, Gas Chromatographic Method ^(10,22)
17	Dieldrin	1) Waste Extraction, Separatory Funnel Liquid-Liquid Extraction, Gas Chromatographic Method ^(2,9,22)
18	Endrin	2) Ultrasonic Extraction, Gas Chromatographic Method ^(10,22)
19	Heptachlor	1) Waste Extraction, Separatory Funnel Liquid-Liquid Extraction, Gas Chromatographic Method ^(2,9,22)
20	Lead	2) Ultrasonic Extraction, Gas Chromatographic Method ^(10,22)
21	Lindane	1) Waste Extraction, Digestion, Flame Atomic Absorption Spectrometric Method ^(2,6,14)
22	Mercury	2) Waste Extraction, Digestion, Inductively Coupled Plasma Method ^(2,6,13)
		3) Digestion, Flame Atomic Absorption Spectrometric Method ^(7,14)
		4) Digestion, Inductively Coupled Plasma Method ^(7,13)
		1) Waste Extraction, Separatory Funnel Liquid-Liquid Extraction, Gas Chromatographic Method ^(2,9,22)
		2) Ultrasonic Extraction, Gas Chromatographic Method ^(10,22)
		1) Waste Extraction, Digestion, Cold-Vapor Atomic Absorption Spectrometric Method ^(2,17)
		2) Waste Extraction, Digestion, Inductively Coupled Plasma Method ^(2,6,13)

CONSULTANT COMPANY LIMITED

UAE
UNITED ANALYST AND ENGINEERING
CONSULTANT COMPANY LIMITED

3) Digestion,...

ลำดับ	สารมลพิษ	วิธีวิเคราะห์
		3) Digestion, Cold-Vapor Atomic Absorption Spectrometric Method ⁽¹⁸⁾
		4) Digestion, Inductively Coupled Plasma Method ^(7,13)
		5) Thermal Decomposition Amalgamation and Atomic Absorption Spectrometric Method ⁽¹⁹⁾
23	Methoxychlor	1) Waste Extraction, Separatory Funnel Liquid-Liquid Extraction, Gas Chromatographic Method ^(2,9,22)
24	Molybdenum	2) Ultrasonic Extraction, Gas Chromatographic Method ^(10,22)
25	Nickel	1) Waste Extraction, Digestion, Inductively Coupled Plasma Method ^(2,6,13)
		2) Digestion, Inductively Coupled Plasma Method ^(7,13)
		1) Waste Extraction, Digestion, Flame Atomic Absorption Spectrometric Method ^(2,6,14)
		2) Waste Extraction, Digestion, Inductively Coupled Plasma Method ^(2,6,13)
		3) Digestion, Flame Atomic Absorption Spectrometric Method ^(7,14)
		4) Digestion, Inductively Coupled Plasma Method ^(7,13)
26	Polychlorinated Biphenyls	1) Waste Extraction, Separatory Funnel Liquid-Liquid Extraction, Gas Chromatographic Method ^(2,9,23)
	- Aroclor 1016	2) Ultrasonic Extraction, Gas Chromatographic Method ^(10,23)
	- Aroclor 1221	
	- Aroclor 1232	
	- Aroclor 1242	
	- Aroclor 1248	
	- Aroclor 1254	
	- Aroclor 1260	
	- 2-Chlorobiphenyl	
	- 2,3-Dichlorobiphenyl	
	- 2,2',5-Trichlorobiphenyl	
	- 2,4',5-Trichlorobiphenyl	
	- 2,2',3,5'-Tetrachlorobiphenyl	
	- 2,2',5,5'-Tetrachlorobiphenyl	
	- 2,3',4,4'-Tetrachlorobiphenyl	
	- 2,2',3,4,5'-Pentachlorobiphenyl	

UAE
UNITED ANALYST AND ENGINEERING
CONSULTANT COMPANY LIMITEDUAE
UNITED ANALYST AND ENGINEERING
CONSULTANT COMPANY LIMITED

- 2,2',4,5,5'...

ลำดับ	สารมลพิษ	วิธีวิเคราะห์
27	- 2,2',4,5,5'- Pentachlorobiphenyl	1) Waste Extraction, Separatory Funnel Liquid-Liquid Extraction, Gas Chromatographic/Mass Spectrometric Method ^[2,9,28] 2) Ultrasonic Extraction, Gas Chromatographic/Mass Spectrometric Method ^[10,26] 3) Digestion, Inductively Coupled Plasma Method ^[2,6,13] 4) Digestion, Inductively Coupled Plasma Method ^[7,13]
	- 2,3,3',4',6'- Pentachlorobiphenyl	
	- 2,2',3,4,4',5'- Hexachlorobiphenyl	
	- 2,2',3,4,5,5'- Hexachlorobiphenyl	
	- 2,2',3,5,5',6'- Hexachlorobiphenyl	
	- 2,2',4,4',5,5'- Hexachlorobiphenyl	
	- 2,2',3,3',4,4',5'- Heptachlorobiphenyl	
	- 2,2',3,4,4',5,5'- Heptachlorobiphenyl	
	- 2,2',3,4,4',5,6'- Heptachlorobiphenyl	
	- 2,2',3,4',5,5',6'- Heptachlorobiphenyl	
	- 2,2',3,3',4,4',5,5',6'- Nonachlorobiphenyl	
	Pentachlorophenol	
28	pH	Electrometric Method ^[31,32]
29	Selenium	1) Waste Extraction, Digestion, Hydride Generation/Atomic Absorption Spectrometric Method ^[2,6,20] 2) Waste Extraction, Digestion, Inductively Coupled Plasma Method ^[2,6,13] 3) Digestion, Hydride Generation/Atomic Absorption Spectrometric Method ^[7,20] 4) Digestion, Inductively Coupled Plasma Method ^[7,13]

ลำดับ	สารมลพิษ	วิธีวิเคราะห์
30	Silver	1) Waste Extraction, Digestion, Inductively Coupled Plasma Method ^[2,6,13] 2) Digestion, Inductively Coupled Plasma Method ^[7,13]
31	Thallium	1) Waste Extraction, Digestion, Inductively Coupled Plasma Method ^[2,6,13] 2) Digestion, Inductively Coupled Plasma Method ^[7,13]
32	Toxaphene	1) Waste Extraction, Separatory Funnel Liquid-Liquid Extraction, Gas Chromatographic Method ^[2,9,22] 2) Ultrasonic Extraction, Gas Chromatographic Method ^[10,22]
33	Trichloroethylene	1) Waste Extraction, Purge and Trap, Gas Chromatographic/Mass Spectrometric Method ^[2,12,25] 2) Purge and Trap, Gas Chromatographic/Mass Spectrometric Method ^[12,25]
34	Vanadium	1) Waste Extraction, Digestion, Inductively Coupled Plasma Method ^[2,6,13] 2) Digestion, Inductively Coupled Plasma Method ^[7,13]
35	Zinc	1) Waste Extraction, Digestion, Flame Atomic Absorption Spectrometric Method ^[2,6,14] 2) Waste Extraction, Digestion, Inductively Coupled Plasma Method ^[2,6,13] 3) Digestion, Flame Atomic Absorption Spectrometric Method ^[7,14] 4) Digestion, Inductively Coupled Plasma Method ^[7,13]

ดิน จำนวน 125 รายการ

ลำดับ	สารมลพิษ	วิธีวิเคราะห์
1	Acenaphthene	1) Ultrasonic Extraction, Gas Chromatographic Method ^[10,24] 2) Ultrasonic Extraction, Gas Chromatographic/Mass Spectrometric Method ^[10,26]
2	Acetone	Purge and Trap, Gas Chromatographic/Mass Spectrometric Method ^[2,20]

ลำดับ	สารมลพิษ	วิธีวิเคราะห์
3	Aldrin	1) Ultrasonic Extraction, Gas Chromatographic Method ^(10,22) 2) Ultrasonic Extraction, Gas Chromatographic/Mass Spectrometric Method ^(10,26)
4	Anthracene	1) Ultrasonic Extraction, Gas Chromatographic Method ^(10,26) 2) Ultrasonic Extraction, Gas Chromatographic/Mass Spectrometric Method ^(10,26)
5	Antimony	Digestion, Inductively Coupled Plasma Method ^(7,13)
6	Arsenic	1) Digestion, Hydride Generation/Atomic Absorption Spectrometric Method ^(7,15) 2) Digestion, Inductively Coupled Plasma Method ^(7,13)
7	Atrazine	Ultrasonic Extraction, Gas Chromatographic/Mass Spectrometric Method ^(10,26)
8	Barium	Digestion, Inductively Coupled Plasma Method ^(7,13)
9	Benz(a)anthracene	1) Ultrasonic Extraction, Gas Chromatographic Method ^(10,24) 2) Ultrasonic Extraction, Gas Chromatographic/Mass Spectrometric Method ^(10,26)
10	Benzene	Purge and Trap, Gas Chromatographic/Mass Spectrometric Method ^(12,25)
11	Benzo(b)fluoranthene	1) Ultrasonic Extraction, Gas Chromatographic Method ^(10,24) 2) Ultrasonic Extraction, Gas Chromatographic/Mass Spectrometric Method ^(10,26)
12	Benzo(k)fluoranthene	1) Ultrasonic Extraction, Gas Chromatographic Method ^(10,24) 2) Ultrasonic Extraction, Gas Chromatographic/Mass Spectrometric Method ^(10,26)
13	Benzoic acid	Ultrasonic Extraction, Gas Chromatographic/Mass Spectrometric Method ^(10,26)
14	Benzo(a)pyrene	1) Ultrasonic Extraction, Gas Chromatographic Method ^(10,24) 2) Ultrasonic Extraction, Gas Chromatographic/Mass Spectrometric Method ^(10,26)

UAE
CONSULTANT COMPANY LIMITED
ดำเนินการถูกต้อง

ลำดับ	สารมลพิษ	วิธีวิเคราะห์
15	Benzo(g,h,i)perylene	1) Ultrasonic Extraction, Gas Chromatographic Method ^(10,22) 2) Ultrasonic Extraction, Gas Chromatographic/Mass Spectrometric Method ^(10,26)
16	Beryllium	Digestion, Inductively Coupled Plasma Method ^(7,13)
17	Bis(2-chloroethyl)ether	Ultrasonic Extraction, Gas Chromatographic/Mass Spectrometric Method ^(10,26)
18	Bis(2-ethylhexyl)phthalate	Ultrasonic Extraction, Gas Chromatographic/Mass Spectrometric Method ^(10,26)
19	Bromodichloromethane	Purge and Trap, Gas Chromatographic/Mass Spectrometric Method ^(12,25)
20	Bromoform	Purge and Trap, Gas Chromatographic/Mass Spectrometric Method ^(12,25)
21	Butanol	Purge and Trap, Gas Chromatographic/Mass Spectrometric Method ^(12,25)
22	Butyl benzyl phthalate	Ultrasonic Extraction, Gas Chromatographic/Mass Spectrometric Method ^(10,26)
23	Cadmium	1) Digestion, Flame Atomic Absorption Spectrometric Method ^(7,14) 2) Digestion, Inductively Coupled Plasma Method ^(7,13)
24	Carbazole	Ultrasonic Extraction, Gas Chromatographic/Mass Spectrometric Method ^(10,26)
25	Carbon disulfide	Purge and Trap, Gas Chromatographic/Mass Spectrometric Method ^(12,25)
26	Carbon tetrachloride	Purge and Trap, Gas Chromatographic/Mass Spectrometric Method ^(12,25)
27	Chlordane	1) Ultrasonic Extraction, Gas Chromatographic Method ^(10,22) 2) Ultrasonic Extraction, Gas Chromatographic/Mass Spectrometric Method ^(10,26)
28	p-Chloroaniline	Ultrasonic Extraction, Gas Chromatographic/Mass Spectrometric Method ^(10,26)
29	Chlorobenzene	Purge and Trap, Gas Chromatographic/Mass Spectrometric Method ^(12,25)
30	Chlorodibromomethane	Purge and Trap, Gas Chromatographic/Mass Spectrometric Method ^(12,25)

UAE
CONSULTANT COMPANY LIMITED
ดำเนินการถูกต้อง

ลำดับ	สารมลพิษ	วิธีวิเคราะห์
31	Chloroform	Purge and Trap, Gas Chromatographic/Mass Spectrometric Method ^(12,25)
32	2-Chlorophenol	Ultrasonic Extraction, Gas Chromatographic/Mass Spectrometric Method ^(10,26)
33	Chromium	1) Digestion, Flame Atomic Absorption Spectrometric Method ^(7,14) 2) Digestion, Inductively Coupled Plasma Method ^(7,13)
34	Chromium (III)	1) Digestion, Flame Atomic Absorption Spectrometric Method; Alkaline Digestion, Colorimetric Method; Calculation ^(7,8,14,16) 2) Digestion, Inductively Coupled Plasma Method; Alkaline Digestion, Colorimetric Method; Calculation ^(7,8,13,16)
35	Chromium (VI)	Alkaline Digestion, Colorimetric Method ^(8,16)
36	Chrysene	1) Ultrasonic Extraction, Gas Chromatographic Method ^(10,24) 2) Ultrasonic Extraction, Gas Chromatographic/Mass Spectrometric Method ^(10,26)
37	Cyanide	Extraction, Distillation, Colorimetric Method ^(28,29,30)
38	2,4-D	Ultrasonic Extraction, Gas Chromatographic Method ⁽²⁷⁾
39	DDD	1) Ultrasonic Extraction, Gas Chromatographic Method ^(10,22) 2) Ultrasonic Extraction, Gas Chromatographic/Mass Spectrometric Method ^(10,26)
40	DDE	1) Ultrasonic Extraction, Gas Chromatographic Method ^(10,22) 2) Ultrasonic Extraction, Gas Chromatographic/Mass Spectrometric Method ^(10,26)
41	DDT	1) Ultrasonic Extraction, Gas Chromatographic Method ^(10,22) 2) Ultrasonic Extraction, Gas Chromatographic/Mass Spectrometric Method ^(10,26)
42	Dibenz(a,h)anthracene	1) Ultrasonic Extraction, Gas Chromatographic Method ^(10,24) 2) Ultrasonic Extraction, Gas Chromatographic/Mass Spectrometric Method ^(10,26)

43 Di-n-butyl phthalate...

ลำดับ	สารมลพิษ	วิธีวิเคราะห์
43	Di-n-butyl phthalate	Ultrasonic Extraction, Gas Chromatographic/Mass Spectrometric Method ^(10,26)
44	1,2-Dichlorobenzene	Purge and Trap, Gas Chromatographic/Mass Spectrometric Method ^(12,25)
45	1,3-Dichlorobenzene	Purge and Trap, Gas Chromatographic/Mass Spectrometric Method ^(12,25)
46	1,4-Dichlorobenzene	Purge and Trap, Gas Chromatographic/Mass Spectrometric Method ^(12,25)
47	3,3'-Dichlorobenzidine	Ultrasonic Extraction, Gas Chromatographic/Mass Spectrometric Method ^(10,26)
48	1,1-Dichloroethane	Purge and Trap, Gas Chromatographic/Mass Spectrometric Method ^(12,25)
49	1,2-Dichloroethane	Purge and Trap, Gas Chromatographic/Mass Spectrometric Method ^(12,25)
50	1,1-Dichloroethylene	Purge and Trap, Gas Chromatographic/Mass Spectrometric Method ^(12,25)
51	cis-1,2-Dichloroethylene	Purge and Trap, Gas Chromatographic/Mass Spectrometric Method ^(12,25)
52	trans-1,2-Dichloroethylene	Purge and Trap, Gas Chromatographic/Mass Spectrometric Method ^(12,25)
53	2,4-Dichlorophenol	Ultrasonic Extraction, Gas Chromatographic/Mass Spectrometric Method ^(10,26)
54	1,2-Dichloropropane	Purge and Trap, Gas Chromatographic/Mass Spectrometric Method ^(12,25)
55	1,3-Dichloropropane	Purge and Trap, Gas Chromatographic/Mass Spectrometric Method ^(12,25)
56	1,3-Dichloropropene	Purge and Trap, Gas Chromatographic/Mass Spectrometric Method ^(12,25)
57	Dieldrin	1) Ultrasonic Extraction, Gas Chromatographic Method ^(10,22) 2) Ultrasonic Extraction, Gas Chromatographic/Mass Spectrometric Method ^(10,26)
58	Diethyl phthalate	Ultrasonic Extraction, Gas Chromatographic/Mass Spectrometric Method ^(10,26)
59	2,4-Dimethylphenol	Ultrasonic Extraction, Gas Chromatographic/Mass Spectrometric Method ^(10,26)

60 2,4-Dinitrophenol...

ลำดับ	สารมลพิษ	วิธีวิเคราะห์
60	2,4-Dinitrophenol	Ultrasonic Extraction, Gas Chromatographic/Mass Spectrometric Method ^[10,26]
61	2,4-Dinitrotoluene	Ultrasonic Extraction, Gas Chromatographic/Mass Spectrometric Method ^[10,26]
62	2,6-Dinitrotoluene	Ultrasonic Extraction, Gas Chromatographic/Mass Spectrometric Method ^[10,26]
63	Di-n-Octyl phthalate	Ultrasonic Extraction, Gas Chromatographic/Mass Spectrometric Method ^[10,26]
64	Endosulfan	1) Ultrasonic Extraction, Gas Chromatographic Method ^[10,22] 2) Ultrasonic Extraction, Gas Chromatographic/Mass Spectrometric Method ^[10,26]
65	Endrin	1) Ultrasonic Extraction, Gas Chromatographic Method ^[10,22] 2) Ultrasonic Extraction, Gas Chromatographic/Mass Spectrometric Method ^[10,26]
66	Ethylbenzene	Purge and Trap, Gas Chromatographic/Mass Spectrometric Method ^[12,25]
67	Fluoranthene	1) Ultrasonic Extraction, Gas Chromatographic Method ^[10,24] 2) Ultrasonic Extraction, Gas Chromatographic/Mass Spectrometric Method ^[10,26]
68	Fluorene	1) Ultrasonic Extraction, Gas Chromatographic Method ^[10,24] 2) Ultrasonic Extraction, Gas Chromatographic/Mass Spectrometric Method ^[10,26]
69	Heptachlor	1) Ultrasonic Extraction, Gas Chromatographic Method ^[10,22] 2) Ultrasonic Extraction, Gas Chromatographic/Mass Spectrometric Method ^[10,26]
70	Heptachlor epoxide	1) Ultrasonic Extraction, Gas Chromatographic Method ^[10,22] 2) Ultrasonic Extraction, Gas Chromatographic/Mass Spectrometric Method ^[10,26]

UNITED ANALYST AND ENGINEERING
CONSULTANT COMPANY LIMITED

ดำเนินการตรวจสอบ

ลำดับ	สารมลพิษ	วิธีวิเคราะห์
71	Hexachlorobenzene	1) Ultrasonic Extraction, Gas Chromatographic Method ^[10,22] 2) Ultrasonic Extraction, Gas Chromatographic/Mass Spectrometric Method ^[10,26]
72	Hexachloro-1,3-butadiene	Purge and Trap, Gas Chromatographic/Mass Spectrometric Method ^[12,25]
73	n-Hexane	Purge and Trap, Gas Chromatographic/Mass Spectrometric Method ^[12,25]
74	α -HCH	1) Ultrasonic Extraction, Gas Chromatographic Method ^[10,22] 2) Ultrasonic Extraction, Gas Chromatographic/Mass Spectrometric Method ^[10,26]
75	β -HCH	1) Ultrasonic Extraction, Gas Chromatographic Method ^[10,22] 2) Ultrasonic Extraction, Gas Chromatographic/Mass Spectrometric Method ^[10,26]
76	γ -HCH	1) Ultrasonic Extraction, Gas Chromatographic Method ^[10,22] 2) Ultrasonic Extraction, Gas Chromatographic/Mass Spectrometric Method ^[10,26]
77	Hexachlorocyclopentadiene	Ultrasonic Extraction, Gas Chromatographic/Mass Spectrometric Method ^[10,26]
78	Hexachloroethane	Ultrasonic Extraction, Gas Chromatographic/Mass Spectrometric Method ^[10,26]
79	Indeno(1,2,3-cd)pyrene	1) Ultrasonic Extraction, Gas Chromatographic Method ^[10,24] 2) Ultrasonic Extraction, Gas Chromatographic/Mass Spectrometric Method ^[10,26]
80	Isophorone	Ultrasonic Extraction, Gas Chromatographic/Mass Spectrometric Method ^[10,26]
81	Lead	1) Digestion, Flame Atomic Absorption Spectrometric Method ^[7,14] 2) Digestion, Inductively Coupled Plasma Method ^[7,13]
82	Manganese	1) Digestion, Flame Atomic Absorption Spectrometric Method ^[7,14] 2) Digestion, Inductively Coupled Plasma Method ^[7,13]

UNITED ANALYST AND ENGINEERING
CONSULTANT COMPANY LIMITED

ดำเนินการตรวจสอบ

ลำดับ	สารมลพิษ	วิธีวิเคราะห์
83	Mercury	1) Digestion, Cold-Vapor Atomic Absorption Spectrometric Method ^[18] 2) Digestion, Inductively Coupled Plasma Method ^[7,13] 3) Thermal Decomposition Amalgamation and Atomic Absorption Spectrometric Method ^[19]
84	Methanol	Purge and Trap, Gas Chromatographic/Mass Spectrometric Method ^[12,25]
85	Methoxychlor	1) Ultrasonic Extraction, Gas Chromatographic Method ^[10,22] 2) Ultrasonic Extraction, Gas Chromatographic/Mass Spectrometric Method ^[10,26]
86	Methyl bromide	Purge and Trap, Gas Chromatographic/Mass Spectrometric Method ^[12,25]
87	Methylene chloride	Purge and Trap, Gas Chromatographic/Mass Spectrometric Method ^[12,25]
88	2-Methylphenol	Ultrasonic Extraction, Gas Chromatographic/Mass Spectrometric Method ^[10,26]
89	2-Methylnaphthalene	Ultrasonic Extraction, Gas Chromatographic/Mass Spectrometric Method ^[10,26]
90	Methyl tert-butyl ether	Purge and Trap, Gas Chromatographic/Mass Spectrometric Method ^[12,25]
91	Naphthalene	1) Ultrasonic Extraction, Gas Chromatographic Method ^[10,26] 2) Ultrasonic Extraction, Gas Chromatographic/Mass Spectrometric Method ^[10,26]
92	Nickel	1) Digestion, Flame Atomic Absorption Spectrometric Method ^[7,14] 2) Digestion, Inductively Coupled Plasma Method ^[7,13]
93	Nitrobenzene	Ultrasonic Extraction, Gas Chromatographic/Mass Spectrometric Method ^[10,26]
94	N-Nitrosodiphenylamine	Ultrasonic Extraction, Gas Chromatographic/Mass Spectrometric Method ^[10,26]
95	N-Nitrosodi-n-propylamine	Ultrasonic Extraction, Gas Chromatographic/Mass Spectrometric Method ^[10,26]

UAE
UNITED ANALYST AND ENGINEERING
CONSULTANT COMPANY LIMITED

ดำเนินการโดย
สำนักมาตรฐาน

ลำดับ	สารมลพิษ	วิธีวิเคราะห์
96	Polychlorinated Biphenyls - Aroclor 1016 - Aroclor 1221 - Aroclor 1232 - Aroclor 1242 - Aroclor 1248 - Aroclor 1254 - Aroclor 1260 Polychlorinated Biphenyls - 2-Chlorobiphenyl - 2,3-Dichlorobiphenyl - 2,2',5-Trichlorobiphenyl - 2,4',5-Trichlorobiphenyl - 2,2',3,5'-Tetrachlorobiphenyl - 2,2',5,5'-Tetrachlorobiphenyl - 2,3',4,4'-Tetrachlorobiphenyl - 2,2',3,4,5'- Pentachlorobiphenyl - 2,2',4,5,5'- Pentachlorobiphenyl - 2,3,3',4',6- Pentachlorobiphenyl - 2,2',3,4,4',5'- Hexachlorobiphenyl - 2,2',3,4,5,5'- Hexachlorobiphenyl - 2,2',3,5,5',6- Hexachlorobiphenyl - 2,2',4,4',5,5'- Hexachlorobiphenyl - 2,2',3,3',4,4',5- Heptachlorobiphenyl - 2,2',3,4,4',5,5'- Heptachlorobiphenyl - 2,2',3,4,4',5',6- Heptachlorobiphenyl	1) Ultrasonic Extraction, Gas Chromatographic Method ^[10,23] 2) Ultrasonic Extraction, Gas Chromatographic/Mass Spectrometric Method ^[10,26] Ultrasonic Extraction, Gas Chromatographic Method ^[10,23]

UAE
UNITED ANALYST AND ENGINEERING
CONSULTANT COMPANY LIMITED

ดำเนินการโดย
สำนักมาตรฐาน

ลำดับ	สารมลพิษ	วิธีวิเคราะห์
97	- 2,2',3,4',5,5',6- Heptachlorobiphenyl - 2,2',3,3',4,4',5,5',6- Nonachlorobiphenyl Pentachlorophenol	Ultrasonic Extraction, Gas Chromatographic/Mass Spectrometric Method ^(10,26)
98	Phenanthrene	1) Ultrasonic Extraction, Gas Chromatographic Method ^(10,24) 2) Ultrasonic Extraction, Gas Chromatographic/Mass Spectrometric Method ^(10,26)
99	Phenol	Ultrasonic Extraction, Gas Chromatographic/Mass Spectrometric Method ^(10,26)
100	Pyrene	1) Ultrasonic Extraction, Gas Chromatographic Method ^(10,24) 2) Ultrasonic Extraction, Gas Chromatographic/Mass Spectrometric Method ^(10,26)
101	Selenium	1) Digestion, Hydride Generation/Atomic Absorption Spectrometric Method ^(7,22) 2) Digestion, Inductively Coupled Plasma Method ^(7,13)
102	Silver	Digestion, Inductively Coupled Plasma Method ^(7,13)
103	Styrene	Purge and Trap, Gas Chromatographic/Mass Spectrometric Method ^(12,25)
104	1,1,2,2-Tetrachloroethane	Purge and Trap, Gas Chromatographic/Mass Spectrometric Method ^(12,25)
105	Tetrachloroethylene	Purge and Trap, Gas Chromatographic/Mass Spectrometric Method ^(12,25)
106	Toluene	Purge and Trap, Gas Chromatographic/Mass Spectrometric Method ^(12,25)
107	Toxaphene	Ultrasonic Extraction, Gas Chromatographic Method ^(10,22)
108	TPH (C ₅ -C ₆)	1) Purge and Trap, Gas Chromatographic Method ^(12,21) 2) Purge and Trap, Gas Chromatographic/Mass Spectrometric Method ^(12,25)
109	TPH (C ₈ -C ₁₆)	Ultrasonic Extraction, Gas Chromatographic Method ^(10,21)
110	TPH (C ₉ -C ₃₅)	Ultrasonic Extraction, Gas Chromatographic Method ^(10,21)
111	1,2,4-Trichlorobenzene	Purge and Trap, Gas Chromatographic/Mass Spectrometric Method ^(12,25)

112 1,1,1-Trichloroethane...

ลำดับ	สารมลพิษ	วิธีวิเคราะห์
112	1,1,1-Trichloroethane	Purge and Trap, Gas Chromatographic/Mass Spectrometric Method ^(12,25)
113	1,1,2-Trichloroethane	Purge and Trap, Gas Chromatographic/Mass Spectrometric Method ^(12,25)
114	Trichloroethylene	Purge and Trap, Gas Chromatographic/Mass Spectrometric Method ^(12,25)
115	2,4,5-Trichlorophenol	Ultrasonic Extraction, Gas Chromatographic/Mass Spectrometric Method ^(10,26)
116	2,4,6-Trichlorophenol	Ultrasonic Extraction, Gas Chromatographic/Mass Spectrometric Method ^(10,26)
117	1,3,5-Trimethylbenzene	Purge and Trap, Gas Chromatographic/Mass Spectrometric Method ^(12,25)
118	Vanadium	Digestion, Inductively Coupled Plasma Method ^(7,13)
119	Vinyl acetate	Purge and Trap, Gas Chromatographic/Mass Spectrometric Method ^(12,25)
120	Vinyl chloride	Purge and Trap, Gas Chromatographic/Mass Spectrometric Method ^(12,25)
121	m-Xylene	Purge and Trap, Gas Chromatographic/Mass Spectrometric Method ^(12,25)
122	o-Xylene	Purge and Trap, Gas Chromatographic/Mass Spectrometric Method ^(12,25)
123	p-Xylene	Purge and Trap, Gas Chromatographic/Mass Spectrometric Method ^(12,25)
124	Xylene (Total)	Purge and Trap, Gas Chromatographic/Mass Spectrometric Method ^(12,25)
125	Zinc	1) Digestion, Flame Atomic Absorption Spectrometric Method ^(7,14) 2) Digestion, Inductively Coupled Plasma Method ^(7,13)

เอกสารอ้างอิง

- กระทรวงอุตสาหกรรม. ประกาศกระทรวงอุตสาหกรรม, พ.ศ. 2549. เรื่อง กำหนดค่าปริมาณเคมีภัณฑ์ที่เจือปนในอากาศที่ระบายออกจากปล่องของหม้อน้ำแรงดันต่ำที่ใช้แก๊สเป็นเชื้อเพลิง. ราชกิจจานุเบกษา. 4 ธันวาคม 2549. เล่มที่ 123 ตอนพิเศษ 125-3.
- กระทรวงอุตสาหกรรม. ประกาศกระทรวงอุตสาหกรรม, พ.ศ. 2548. เรื่อง กำหนดค่าปริมาณสารพิษหรือวัสดุที่ไม่ใช่แล้ว. ราชกิจจานุเบกษา. 25 มกราคม 2549. เล่มที่ 123 ตอนพิเศษ 119-3.

3. สมาคมวิศวกรรมสิ่งแวดล้อมแห่งประเทศไทย. คู่มือวิเคราะห์น้ำเสีย. พิมพ์ครั้งที่ 4. กรุงเทพฯ: เรือนแก้วการพิมพ์, 2547.

4. APHA, AWWA, WEF. **Standard Methods for the Examination of Water and Wastewater**. 23rd ed. Washington, DC: APHA, 2017.

5. United States Environmental Protection Agency. **Standards of Performance for New Stationary Sources**. 40 CFR 60. Appendix A, 2019.

6. United States Environmental Protection Agency. **Test Methods for Evaluation Solid Waste Physical/Chemical Methods**. SW-846, 1997.

7. United States Environmental Protection Agency. **Test Methods for Evaluation Solid Waste Physical/Chemical Methods. Acid Digestion of Sediments, Sludges, and Soils**. SW-846 Method 3050B, 1996.

8. United States Environmental Protection Agency. **Test Methods for Evaluation Solid Waste Physical/Chemical Methods. Alkaline Digestion for Hexavalent Chromium**. SW-846 Method 3060A, 1996.

9. United States Environmental Protection Agency. **Test Methods for Evaluation Solid Waste 3. Physical/Chemical Methods. Separatory Funnel Liquid-Liquid Extraction**. SW-846 Method 3510C, 1996.

10. United States Environmental Protection Agency. **Test Methods for Evaluation Solid Waste Physical/Chemical Methods. Ultrasonic Extraction**. SW-846 Method 3550C, 2007.

11. United States Environmental Protection Agency. **Test Methods for Evaluation Solid Waste Physical/Chemical Methods. Purge and Trap for Aqueous Samples**. SW-846 Method 5030C, 2003.

12. United States Environmental Protection Agency. **Test Methods for Evaluation Solid Waste Physical/Chemical Methods. Closed System Purge and Trap and Extraction for Volatile Organics in Soil and Waste Sample**. SW-846 Method 5035A, 2000.

13. United States Environmental Protection Agency. **Test Methods for Evaluation Solid Waste Physical/Chemical Methods. Inductively Coupled Plasma-Optical Emission Spectrometry**. SW-846 Method 6010D, 2014.

14. United States Environmental Protection Agency. **Test Methods for Evaluation Solid Waste Physical/Chemical Methods. Flame Atomic Absorption Spectrophotometry**. SW-846 Method 7000B, 2007.

15. United States Environmental Protection Agency. **Test Methods for Evaluation Solid Waste Physical/Chemical Methods. Arsenic (Atomic Absorption, Gaseous Hydride)**. SW-846 Method 7061A, 1992.



ดำเนินการถูกต้อง

16. United States Environmental Protection Agency. **Test Methods for Evaluation Solid Waste Physical/Chemical Methods. Chromium, Hexavalent (Colorimetric)**. SW-846 Method 7196A, 1992.

17. United States Environmental Protection Agency. **Test Methods for Evaluation Solid Waste Physical/Chemical Methods. Mercury in Liquid Waste (Manual Cold Vapor Technique)**. SW-846 Method 7470A, 1994.

18. United States Environmental Protection Agency. **Test Methods for Evaluation Solid Waste Physical/Chemical Methods. Mercury in Solid or Semisolid Waste (Manual Cold-Vapor Technique)**. SW-846 Method 7471B, 1998.

19. United States Environmental Protection Agency. **Test Methods for Evaluation Solid Waste Physical/Chemical Methods. Mercury in Solids and Solutions by Thermal Decomposition, Amalgamation, and Atomic Absorption Spectrophotometry**. SW-846 Method 7473, 2007.

20. United States Environmental Protection Agency. **Test Methods for Evaluation Solid Waste Physical/Chemical Methods. Selenium (Atomic Absorption, Borohydride Reduction)**. SW-846 Method 7742, 1994.

21. United States Environmental Protection Agency. **Test Methods for Evaluation Solid Waste Physical/Chemical Methods. Nonhalogenated Organics Using GC/FID**. SW-846 Method 8015D, 2003.

22. United States Environmental Protection Agency. **Test Methods for Evaluation Solid Waste Physical/Chemical Methods. Organochlorine Pesticides by Gas Chromatography**. SW-846 Method 8081B, 2007.

23. United States Environmental Protection Agency. **Test Methods for Evaluation Solid Waste Physical/Chemical Methods. Polychlorinated Biphenyls (PCBs) by Gas Chromatography**. SW-846 Method 8082A, 2007.

24. United States Environmental Protection Agency. **Test Methods for Evaluation Solid Waste Physical/Chemical Methods. Polynuclear Aromatic Hydrocarbons**. SW-846 Method 8100, 1980.

25. United States Environmental Protection Agency. **Test Methods for Evaluation Solid Waste Physical/Chemical Methods. Volatile Organic Compounds by Gas Chromatography/Mass Spectrometry**. SW-846 Method 8260D, 2018.

26. United States Environmental Protection Agency. **Test Methods for Evaluation Solid Waste Physical/Chemical Methods. Semivolatile Organic Compounds by Gas Chromatography/Mass Spectrometry**. SW-846 Method 8270E, 2018.

27. United States Environmental Protection Agency. **Test Methods for Evaluation Solid Waste Physical/Chemical Methods. Chlorinated Herbicides by GC Using Methylation or Pentafluorobenzoylation Derivatization**. SW-846 Method 8151A, 1998.



ดำเนินการถูกต้อง

28. United States Environmental Protection Agency. Test Methods for Evaluation Solid Waste Physical/Chemical Methods. **Total and Amenable Cyanide : Distillation**. SW-846 Method 9010C, 2004.

29. United States Environmental Protection Agency. Test Methods for Evaluation Solid Waste Physical/Chemical Methods. **Cyanide Extraction Procedure for Solids and Oils**. SW-846 Method 9013A, 2014.

30. United States Environmental Protection Agency. Test Methods for Evaluation Solid Waste Physical/Chemical Methods. **Cyanide in Waters and Extracts using Titrimetric and Manual Spectrophotometric Procedures**. SW-846 Method 9014, 2014.

31. United States Environmental Protection Agency. Test Methods for Evaluation Solid Waste Physical/Chemical Methods. **pH Electrometric Measurement**. SW-846 Method 9040C, 2004.

32. United States Environmental Protection Agency. Test Methods for Evaluation Solid Waste Physical/Chemical Methods. **Soil and Waste pH**. SW-846 Method 9045D, 2004. *ยกเลิก*



ดำเนินการต่อ